

**Statistiques Tracking
PARISLONGCHAMP
C5 - EMIRATES POULE D'ESSAI DES POULAINS - 1600m
dimanche 14 mai 2023 - 00:00
Redk du 1er: 1'01"60**

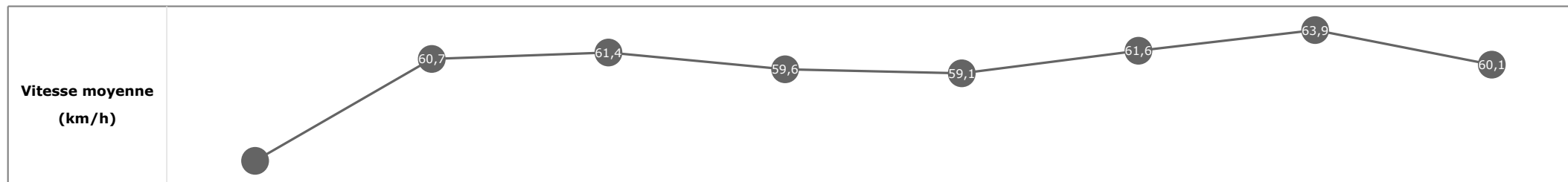
Partant (corde)	Cheval	Arrivée officielle	Tronçons de 200m Temps passage en tête Durée du tronçon		DEP - 1000m	1000m - 800m	800m - 600m	600m - 400m	400m - 200m	200m - ARR	Temps officiel	Derniers 600m	Parcouru vs. 1er
			Vitesse Max	200m les plus rapides	00:38.84 00:38.84	00:51.00 00:12.15	01:03.20 00:12.20	01:15.13 00:11.92	01:26.59 00:11.46	01:38.56 00:11.96			
2 (7)	MARHABA YA SANAFI M. BARZALONA	1	65,09 T1	00:11.28 T5	00:39.25 4 00:39.25	00:51.41 4 00:12.16	01:03.56 4 00:12.14	01:15.33 4 00:11.76	01:26.61 2 00:11.28	01:38.56 00:11.94	1'38"56	00:34.99	
8 (1)	ISAAC SHELBY SM. LEVEY	2	64,55 T1	00:11.34 T5	00:39.07 3 00:39.07	00:51.27 3 00:12.20	01:03.42 3 00:12.14	01:15.24 3 00:11.82	01:26.59 1 00:11.34	01:38.61 00:12.01	1'38"61	00:35.18	-3,25
1 (10)	BREIZH SKY M. GUYON	3	65,84 T5	00:11.23 T5	00:39.87 8 00:39.87	00:51.98 8 00:12.11	01:04.03 8 00:12.04	01:15.72 8 00:11.69	01:26.95 6 00:11.23	01:38.89 00:11.93	1'38"89	00:34.86	0,32
6 (2)	AMERICAN FLAG C. SOUMILLON	4	65,59 T1	00:11.22 T5	00:39.70 7 00:39.70	00:51.81 7 00:12.11	01:03.91 7 00:12.09	01:15.62 7 00:11.71	01:26.85 5 00:11.22	01:38.92 00:12.06	1'38"92	00:35.01	-4,51
3 (6)	VALIMI C. DEMURO	5	66,06 T1	00:11.67 T5	00:38.84 1 00:38.84	00:51.00 1 00:12.15	01:03.20 1 00:12.20	01:15.13 1 00:11.92	01:26.80 3 00:11.67	01:38.93 00:12.13	1'38"93	00:35.72	-2,94
7 (8)	GOOD GUESS S. PASQUIER	6	65,38 T5	00:11.17 T5	00:40.01 9 00:40.01	00:52.11 9 00:12.09	01:04.20 9 00:12.09	01:15.93 9 00:11.72	01:27.10 9 00:11.17	01:39.10 00:11.99	1'39"10	00:34.90	-2,80
10 (3)	KUBRICK I. MENDIZABAL	7	65,99 T1	00:11.47 T5	00:39.33 5 00:39.33	00:51.56 5 00:12.22	01:03.70 5 00:12.14	01:15.55 5 00:11.85	01:27.03 8 00:11.47	01:39.15 00:12.12	1'39"15	00:35.44	-2,38
9 (5)	HANS ANDERSEN RL. MOORE	8	66,49 T1	00:11.35 T5	00:39.65 6 00:39.65	00:51.79 6 00:12.13	01:03.82 6 00:12.02	01:15.62 6 00:11.80	01:26.97 7 00:11.35	01:39.18 00:12.20	1'39"18	00:35.35	0,64
4 (9)	KENDLY O. MURPHY	9	64,94 T1	00:11.63 T5	00:39.00 2 00:39.00	00:51.11 2 00:12.11	01:03.31 2 00:12.19	01:15.19 2 00:11.87	01:26.82 4 00:11.63	01:39.23 00:12.40	1'39"23	00:35.91	-2,17
5 (4)	KNIGHT JW. DOYLE												

**Statistiques Tracking
PARISLONGCHAMP
C5 - EMIRATES POULE D'ESSAI DES POULAINS - 1600m
dimanche 14 mai 2023 - 00:00
Redk du 1er: 1'01"60**

Cheval **MARHABA YA SANAFI**
 Jockey **M. BARZALONA**
 Rang d'arrivée **1**
 Temps de parcours **01:38.56** redk : **1'01"60**
 Tronçon le plus rapide **00:11.28** (tronçon 400m - 200m)
 Vitesse maximale **65,09** (tronçon 1200m - 1000m)
 Vitesse moyenne **59,1**

Données de tracking

Tronçons de 200m	DEP 1400m	1400m 1200m	1200m 1000m	1000m 800m	800m 600m	600m 400m	400m 200m	200m ARR
Temps de parcours	00:15.63	00:27.48	00:39.25	00:51.41	01:03.56	01:15.33	01:26.61	01:38.56
Temps du tronçon	00:15.63	00:11.84	00:11.77	00:12.16	00:12.14	00:11.76	00:11.28	00:11.94
Vitesse moyenne	49,4	60,7	61,4	59,6	59,1	61,6	63,9	60,1




Statistiques Tracking
PARISLONGCHAMP
C5 - EMIRATES POULE D'ESSAI DES POULAINS - 1600m
dimanche 14 mai 2023 - 00:00
Redk du 1er: 1'01"60

Cheval **ISAAC SHELBY**
 Jockey **SM. LEVEY**
 Rang d'arrivée **2**
 Temps de parcours **01:38.61** redk : **1'01"63**
 Tronçon le plus rapide **00:11.34** (tronçon 400m - 200m)
 Vitesse maximale **64,55** (tronçon DEP - 1400m)
 Vitesse moyenne **58,9**

Données de tracking

Tronçons de 200m	DEP 1400m	1400m 1200m	1200m 1000m	1000m 800m	800m 600m	600m 400m	400m 200m	200m ARR
Temps de parcours	00:15.66	00:27.33	00:39.07	00:51.27	01:03.42	01:15.24	01:26.59	01:38.61
Temps du tronçon	00:15.66	00:11.67	00:11.74	00:12.20	00:12.14	00:11.82	00:11.34	00:12.01
Vitesse moyenne	49,1	61,6	61	58,8	59,6	61,1	63,8	59,9

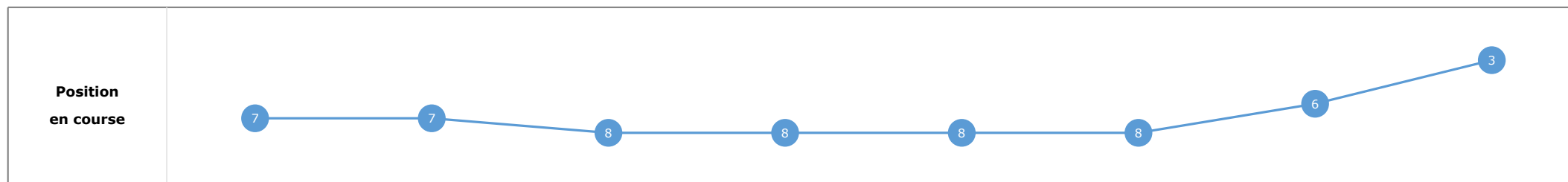
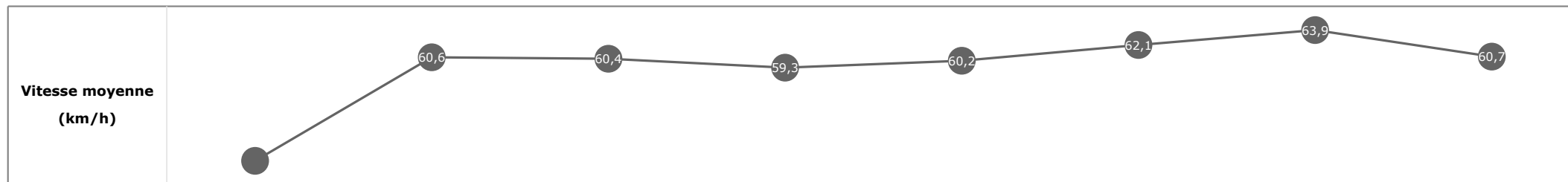


**Statistiques Tracking
PARISLONGCHAMP
C5 - EMIRATES POULE D'ESSAI DES POULAINS - 1600m
dimanche 14 mai 2023 - 00:00
Redk du 1er: 1'01"60**

Cheval **BREIZH SKY**
 Jockey **M. GUYON**
 Rang d'arrivée **3**
 Temps de parcours **01:38.89** redk : **1'01"80**
 Tronçon le plus rapide **00:11.23** (tronçon 400m - 200m)
 Vitesse maximale **65,84** (tronçon 400m - 200m)
 Vitesse moyenne **58,9**

Données de tracking

Tronçons de 200m	DEP 1400m	1400m 1200m	1200m 1000m	1000m 800m	800m 600m	600m 400m	400m 200m	200m ARR
Temps de parcours	00:16.11	00:27.98	00:39.87	00:51.98	01:04.03	01:15.72	01:26.95	01:38.89
Temps du tronçon	00:16.11	00:11.87	00:11.89	00:12.11	00:12.04	00:11.69	00:11.23	00:11.93
Vitesse moyenne	48,1	60,6	60,4	59,3	60,2	62,1	63,9	60,7

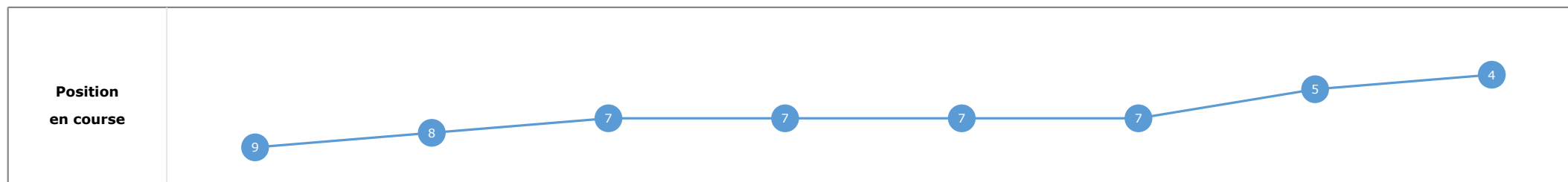
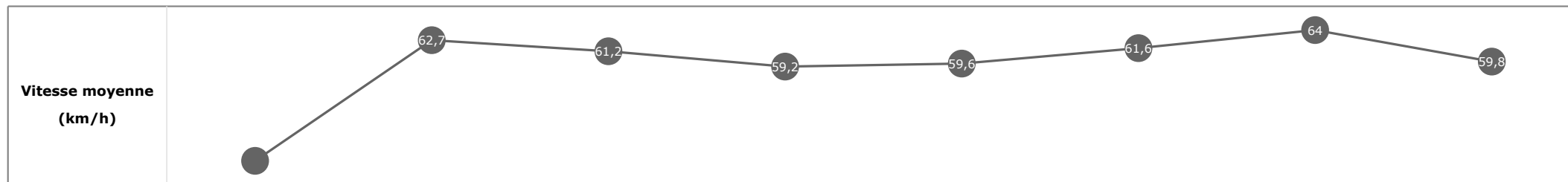


**Statistiques Tracking
PARISLONGCHAMP
C5 - EMIRATES POULE D'ESSAI DES POULAINS - 1600m
dimanche 14 mai 2023 - 00:00
Redk du 1er: 1'01"60**

Cheval **AMERICAN FLAG**
 Jockey **C. SOUMILLON**
 Rang d'arrivée **4**
 Temps de parcours **01:38.92** redk : **1'01"82**
 Tronçon le plus rapide **00:11.22** (tronçon 400m - 200m)
 Vitesse maximale **65,59** (tronçon 1400m - 1200m)
 Vitesse moyenne **58,7**

Données de tracking

Tronçons de 200m	DEP 1400m	1400m 1200m	1200m 1000m	1000m 800m	800m 600m	600m 400m	400m 200m	200m ARR
Temps de parcours	00:16.48	00:28.00	00:39.70	00:51.81	01:03.91	01:15.62	01:26.85	01:38.92
Temps du tronçon	00:16.48	00:11.51	00:11.70	00:12.11	00:12.09	00:11.71	00:11.22	00:12.06
Vitesse moyenne	46,6	62,7	61,2	59,2	59,6	61,6	64	59,8


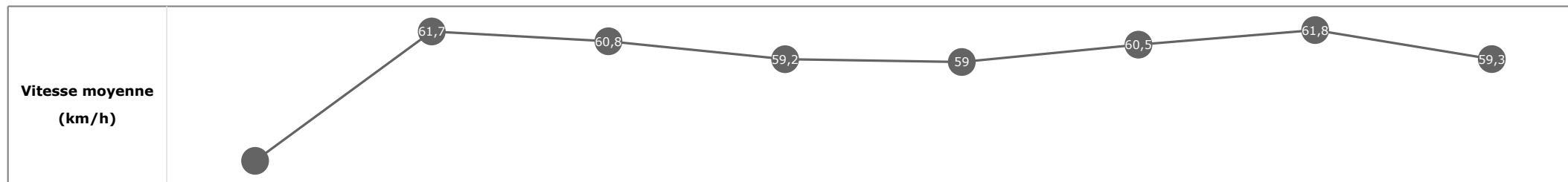


**Statistiques Tracking
PARISLONGCHAMP
C5 - EMIRATES POULE D'ESSAI DES POULAINS - 1600m
dimanche 14 mai 2023 - 00:00
Redk du 1er: 1'01"60**

Cheval **VALIMI**
 Jockey **C. DEMURO**
 Rang d'arrivée **5**
 Temps de parcours **01:38.93** redk : **1'01"83**
 Tronçon le plus rapide **00:11.67** (tronçon 400m - 200m)
 Vitesse maximale **66,06** (tronçon 1400m - 1200m)
 Vitesse moyenne **58,7**

Données de tracking

Tronçons de 200m	DEP 1400m	1400m 1200m	1200m 1000m	1000m 800m	800m 600m	600m 400m	400m 200m	200m ARR
Temps de parcours	00:15.41	00:27.05	00:38.84	00:51.00	01:03.20	01:15.13	01:26.80	01:38.93
Temps du tronçon	00:15.41	00:11.64	00:11.78	00:12.15	00:12.20	00:11.92	00:11.67	00:12.13
Vitesse moyenne	50,2	61,7	60,8	59,2	59	60,5	61,8	59,3

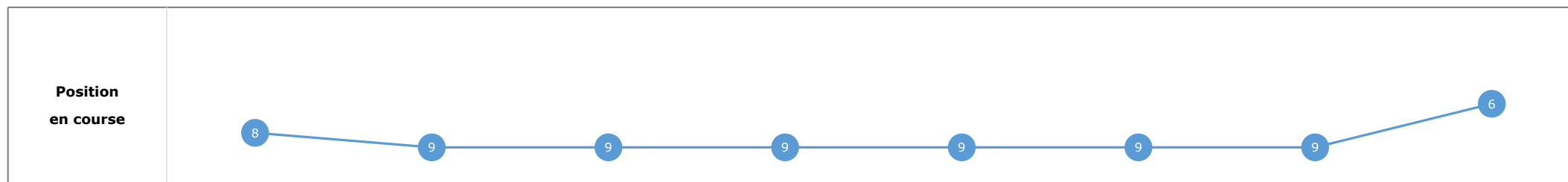
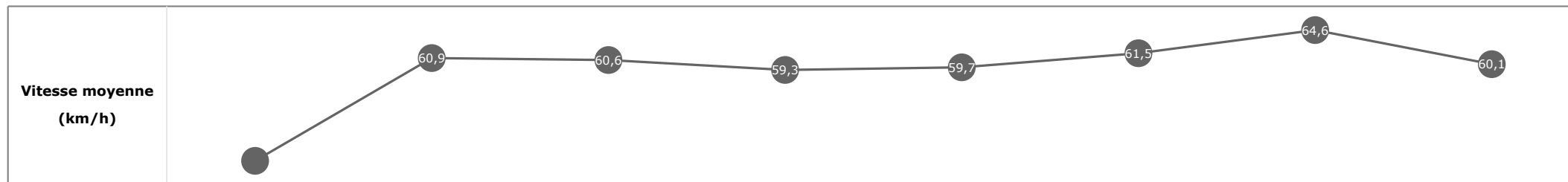


**Statistiques Tracking
PARISLONGCHAMP
C5 - EMIRATES POULE D'ESSAI DES POULAINS - 1600m
dimanche 14 mai 2023 - 00:00
Redk du 1er: 1'01"60**

Cheval **GOOD GUESS**
 Jockey **S. PASQUIER**
 Rang d'arrivée **6**
 Temps de parcours **01:39.10** redk : **1'01"93**
 Tronçon le plus rapide **00:11.17** (tronçon 400m - 200m)
 Vitesse maximale **65,38** (tronçon 400m - 200m)
 Vitesse moyenne **58,7**

Données de tracking

Tronçons de 200m	DEP 1400m	1400m 1200m	1200m 1000m	1000m 800m	800m 600m	600m 400m	400m 200m	200m ARR
Temps de parcours	00:16.39	00:28.15	00:40.01	00:52.11	01:04.20	01:15.93	01:27.10	01:39.10
Temps du tronçon	00:16.39	00:11.76	00:11.85	00:12.09	00:12.09	00:11.72	00:11.17	00:11.99
Vitesse moyenne	47,3	60,9	60,6	59,3	59,7	61,5	64,6	60,1

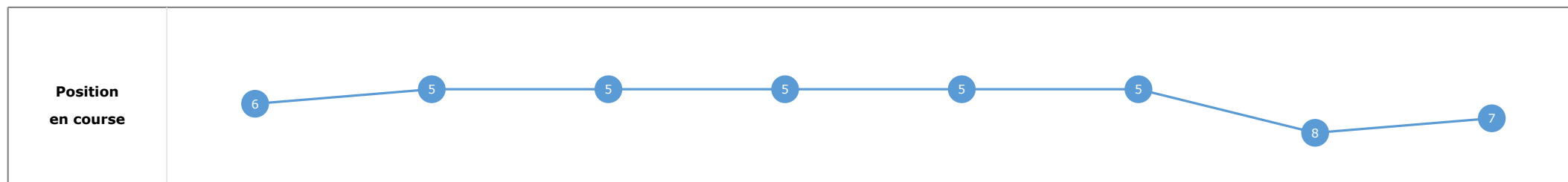
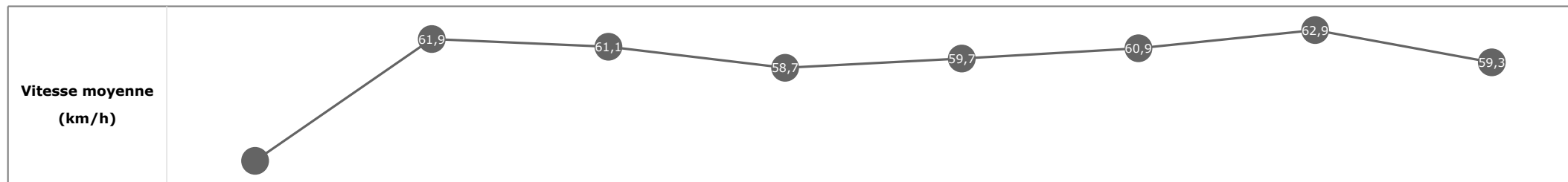


**Statistiques Tracking
PARISLONGCHAMP
C5 - EMIRATES POULE D'ESSAI DES POULAINS - 1600m
dimanche 14 mai 2023 - 00:00
Redk du 1er: 1'01"60**

Cheval **KUBRICK**
 Jockey **I. MENDIZABAL**
 Rang d'arrivée **7**
 Temps de parcours **01:39.15** redk : **1'01"96**
 Tronçon le plus rapide **00:11.47** (tronçon 400m - 200m)
 Vitesse maximale **65,99** (tronçon 1200m - 1000m)
 Vitesse moyenne **58,6**

Données de tracking

Tronçons de 200m	DEP 1400m	1400m 1200m	1200m 1000m	1000m 800m	800m 600m	600m 400m	400m 200m	200m ARR
Temps de parcours	00:15.94	00:27.59	00:39.33	00:51.56	01:03.70	01:15.55	01:27.03	01:39.15
Temps du tronçon	00:15.94	00:11.64	00:11.74	00:12.22	00:12.14	00:11.85	00:11.47	00:12.12
Vitesse moyenne	48,3	61,9	61,1	58,7	59,7	60,9	62,9	59,3

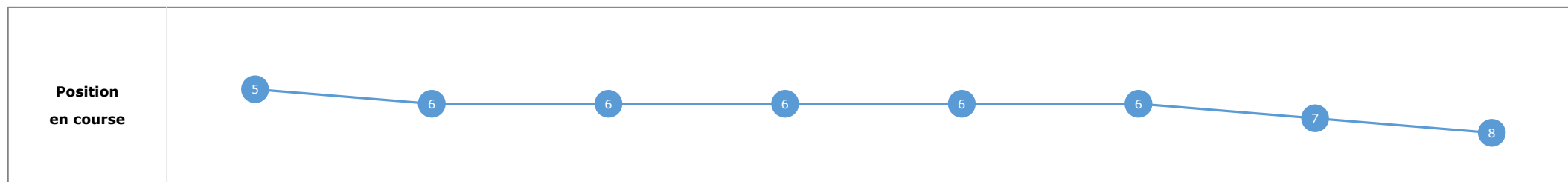
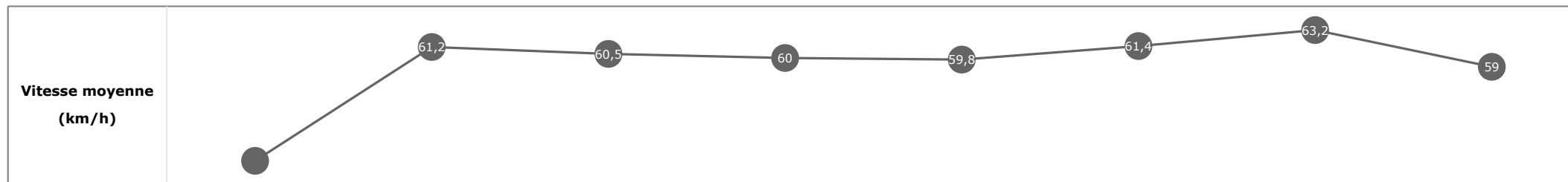


**Statistiques Tracking
PARISLONGCHAMP
C5 - EMIRATES POULE D'ESSAI DES POULAINS - 1600m
dimanche 14 mai 2023 - 00:00
Redk du 1er: 1'01"60**

Cheval **HANS ANDERSEN**
 Jockey **RL. MOORE**
 Rang d'arrivée **8**
 Temps de parcours **01:39.18** redk : **1'01"98**
 Tronçon le plus rapide **00:11.35** (tronçon 400m - 200m)
 Vitesse maximale **66,49** (tronçon 1200m - 1000m)
 Vitesse moyenne **58,7**

Données de tracking

Tronçons de 200m	DEP 1400m	1400m 1200m	1200m 1000m	1000m 800m	800m 600m	600m 400m	400m 200m	200m ARR
Temps de parcours	00:15.88	00:27.67	00:39.65	00:51.79	01:03.82	01:15.62	01:26.97	01:39.18
Temps du tronçon	00:15.88	00:11.79	00:11.98	00:12.13	00:12.02	00:11.80	00:11.35	00:12.20
Vitesse moyenne	48,4	61,2	60,5	60	59,8	61,4	63,2	59

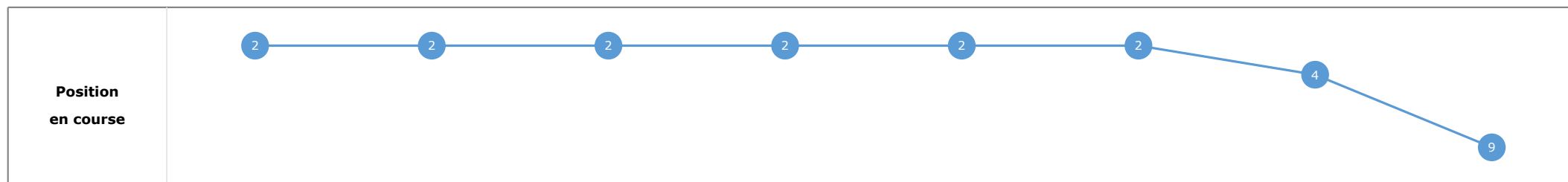
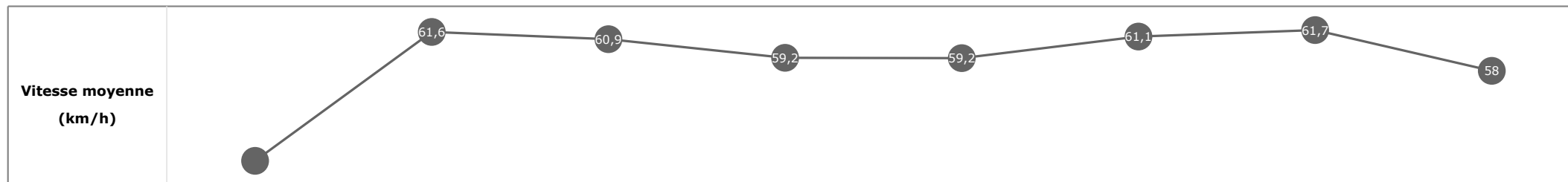


**Statistiques Tracking
PARISLONGCHAMP
C5 - EMIRATES POULE D'ESSAI DES POULAINS - 1600m
dimanche 14 mai 2023 - 00:00
Redk du 1er: 1'01"60**

Cheval **KENDLY**
 Jockey **O. MURPHY**
 Rang d'arrivée **9**
 Temps de parcours **01:39.23** redk : **1'02"01**
 Tronçon le plus rapide **00:11.63** (tronçon 400m - 200m)
 Vitesse maximale **64,94** (tronçon 1400m - 1200m)
 Vitesse moyenne **58,6**

Données de tracking

Tronçons de 200m	DEP 1400m	1400m 1200m	1200m 1000m	1000m 800m	800m 600m	600m 400m	400m 200m	200m ARR
Temps de parcours	00:15.47	00:27.22	00:39.00	00:51.11	01:03.31	01:15.19	01:26.82	01:39.23
Temps du tronçon	00:15.47	00:11.75	00:11.77	00:12.11	00:12.19	00:11.87	00:11.63	00:12.40
Vitesse moyenne	49,8	61,6	60,9	59,2	59,2	61,1	61,7	58



**Statistiques Tracking
PARISLONGCHAMP
C5 - EMIRATES POULE D'ESSAI DES POULAINS - 1600m
dimanche 14 mai 2023 - 00:00
Redk du 1er: 1'01"60**

Cheval **KNIGHT**
 Jockey JW. DOYLE
 Rang d'arrivée **0**
 Temps de parcours
 Tronçon le plus rapide
 Vitesse maximale
 Vitesse moyenne

Données de tracking

Tronçons de 200m	0m ARR	0m ARR	0m ARR	0m ARR	0m ARR	0m ARR	0m ARR	0m ARR
Temps de parcours								
Temps du tronçon								
Vitesse moyenne								

Vitesse moyenne (km/h)	
-----------------------------------	--

Position en course	
-------------------------------	--