

**Statistiques Tracking
PARISLONGCHAMP
C7 - ST MARK'S BASILICA COOLMORE PRIX SAINT-ALARY - 2000m
dimanche 14 mai 2023 - 00:00
Redk du 1er: 1'04"18**


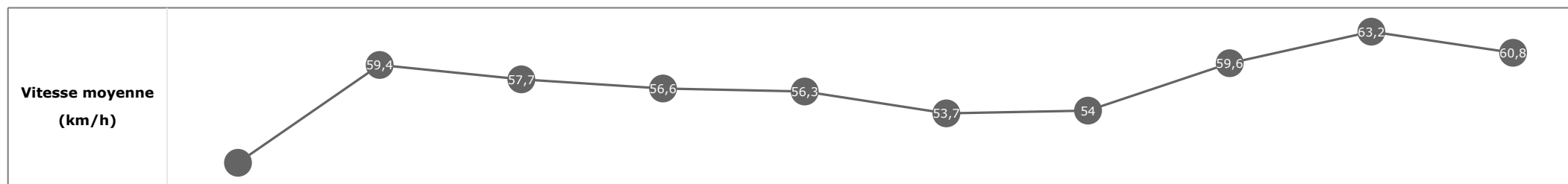
Partant (corde)	Cheval	Arrivée officielle	Tronçons de 200m Temps passage en tête Durée du tronçon		DEP - 1000m	1000m - 800m	800m - 600m	600m - 400m	400m - 200m	200m - ARR	Temps officiel	Derniers 600m	Parcouru vs. 1er			
			Vitesse Max	200m les plus rapides	01:05.36 01:05.36	01:18.90 00:13.54	01:32.49 00:13.59	01:44.90 00:12.40	01:56.49 00:11.58	02:08.37 00:11.87				T1	T2	T3
1 (8)	JANNAH ROSE C. SOUMILLON	1	65,63 T5	00:11.34 T5	01:06.10 01:06.10	7 00:13.46	01:19.56 00:13.43	7 00:13.43	01:45.14 00:12.14	5 00:11.34	01:56.49 00:11.34	1 00:11.87	02:08.37 00:11.87	2'08"37	00:35.36	
7 (9)	ELUSIVE PRINCESS M. BARZALONA	2	65,63 T5	00:11.36 T5	01:06.36 01:06.36	9 00:13.55	01:19.91 00:13.37	10 00:13.37	01:33.29 00:12.04	9 00:11.36	01:45.33 00:11.36	5 00:11.36	01:56.69 00:11.80	02:08"50	00:35.20	-2,95
6 (3)	CROWN PRINCESSE I. MENDIZABAL	3	64,48 T5	00:11.38 T5	01:06.11 01:06.11	8 00:13.47	01:19.58 00:13.43	8 00:13.43	01:33.01 00:12.27	7 00:11.38	01:45.28 00:11.38	3 00:11.38	01:56.67 00:11.83	02:08"51	00:35.49	-3,43
3 (6)	HEARTACHE TONIGHT C. DEMURO	4	63,25 T1	00:11.73 T5	01:05.54 01:05.54	2 00:13.48	01:19.02 00:13.47	2 00:13.47	01:32.50 00:13.47	2 00:12.40	01:44.90 00:12.40	1 00:11.73	01:56.63 00:12.01	02:08"65	00:36.14	-3,94
2 (7)	SEA THE LADY C. LECOEVRE	5	65,20 T5	00:11.35 T5	01:05.94 01:05.94	6 00:13.47	01:19.42 00:13.57	6 00:13.57	01:32.99 00:12.33	8 00:12.33	01:45.33 00:11.35	4 00:11.35	01:56.68 00:11.98	02:08"67	00:35.67	-9,77
8 (5)	BOOGIE WOOGIE RL. MOORE	6	63,72 T5	00:11.65 T5	01:05.83 01:05.83	5 00:13.48	01:19.31 00:13.48	5 00:13.41	01:32.73 00:12.30	3 00:11.65	01:45.04 00:11.65	2 00:11.65	01:56.69 00:12.14		00:36.10	1,72
9 (4)	AUTUMN STARLIGHT O. MURPHY	7	63,11 T5	00:11.66 T5	01:05.78 01:05.78	4 00:13.48	01:19.27 00:13.48	4 00:13.48	01:32.76 00:12.32	5 00:12.32	01:45.09 00:11.66	3 00:11.66	01:56.75 00:12.13		00:36.12	-5,07
10 (1)	LEFT SEA M. GUYON	8	64,69 T5	00:11.52 T5	01:05.65 01:05.65	3 00:13.54	01:19.19 00:13.53	3 00:13.53	01:32.73 00:12.48	6 00:12.48	01:45.21 00:11.52	7 00:11.52	01:56.74 00:12.27		00:36.28	-8,16
4 (10)	BRIDESTONES W. BUICK	9	63,36 T5	00:11.65 T5	01:06.38 01:06.38	10 00:13.48	01:19.86 00:13.48	9 00:13.48	01:33.34 00:11.99	10 00:11.99	01:45.33 00:11.65	10 00:11.65	01:56.99 00:12.46		00:36.11	-1,06
5 (2)	CRACKSMANIA A. GUTIERREZ VAL	10	61,63 T1	00:12.60 T4	01:05.36 01:05.36	1 00:13.54	01:18.90 00:13.54	1 00:13.59	01:32.49 00:13.59	1 00:12.60	01:45.10 00:12.60	4 00:12.60	01:57.80 00:14.16		00:39.46	-10,23

**Statistiques Tracking
PARISLONGCHAMP
C7 - ST MARK'S BASILICA COOLMORE PRIX SAINT-ALARY - 2000m
dimanche 14 mai 2023 - 00:00
Redk du 1er: 1'04"18**

Cheval **JANNAH ROSE**
 Jockey **C. SOUMILLON**
 Rang d'arrivée **1**
 Temps de parcours **02:08.37** redk : **1'04"18**
 Tronçon le plus rapide **00:11.34** (tronçon 400m - 200m)
 Vitesse maximale **65,63** (tronçon 400m - 200m)
 Vitesse moyenne **56,6**

Données de tracking

Tronçons de 200m	DEP 1800m	1800m 1600m	1600m 1400m	1400m 1200m	1200m 1000m	1000m 800m	800m 600m	600m 400m	400m 200m	200m ARR
Temps de parcours	00:15.58	00:27.75	00:40.25	00:53.06	01:06.10	01:19.56	01:33.00	01:45.14	01:56.49	02:08.37
Temps du tronçon	00:15.58	00:12.17	00:12.50	00:12.80	00:13.03	00:13.46	00:13.43	00:12.14	00:11.34	00:11.87
Vitesse moyenne	47,9	59,4	57,7	56,6	56,3	53,7	54	59,6	63,2	60,8

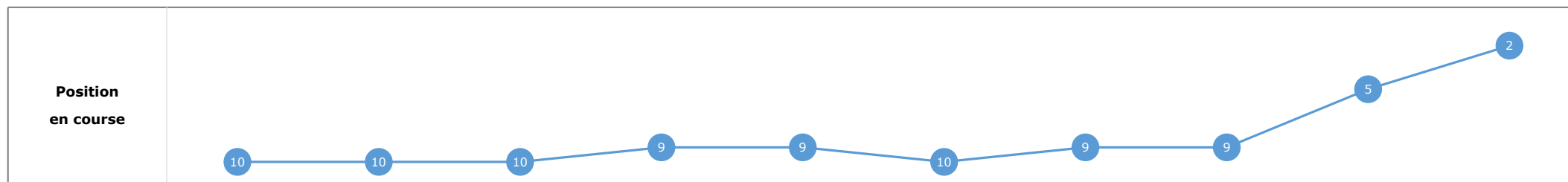
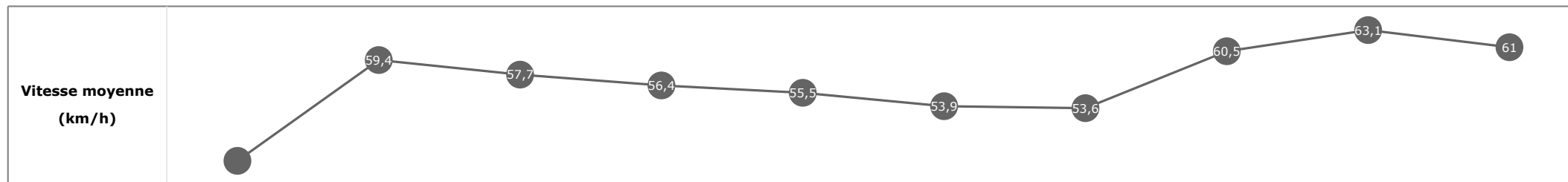


**Statistiques Tracking
PARISLONGCHAMP
C7 - ST MARK'S BASILICA COOLMORE PRIX SAINT-ALARY - 2000m
dimanche 14 mai 2023 - 00:00
Redk du 1er: 1'04"18**

Cheval **ELUSIVE PRINCESS**
 Jockey **M. BARZALONA**
 Rang d'arrivée **2**
 Temps de parcours **02:08.49** redk : **1'04"25**
 Tronçon le plus rapide **00:11.36** (tronçon 400m - 200m)
 Vitesse maximale **65,63** (tronçon 400m - 200m)
 Vitesse moyenne **56,4**

Données de tracking

Tronçons de 200m	DEP 1800m	1800m 1600m	1600m 1400m	1400m 1200m	1200m 1000m	1000m 800m	800m 600m	600m 400m	400m 200m	200m ARR
Temps de parcours	00:15.91	00:28.02	00:40.52	00:53.28	01:06.36	01:19.91	01:33.29	01:45.33	01:56.69	02:08.49
Temps du tronçon	00:15.91	00:12.11	00:12.50	00:12.76	00:13.07	00:13.55	00:13.37	00:12.04	00:11.36	00:11.80
Vitesse moyenne	47,2	59,4	57,7	56,4	55,5	53,9	53,6	60,5	63,1	61

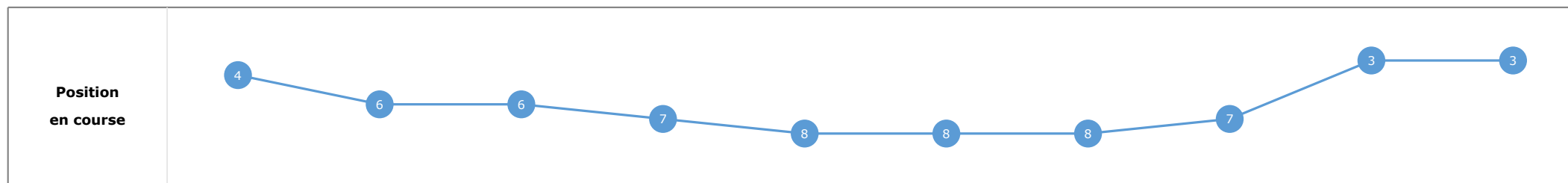
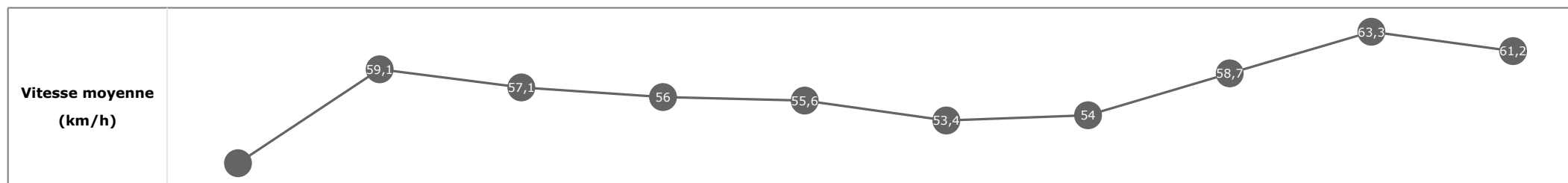


**Statistiques Tracking
PARISLONGCHAMP
C7 - ST MARK'S BASILICA COOLMORE PRIX SAINT-ALARY - 2000m
dimanche 14 mai 2023 - 00:00
Redk du 1er: 1'04"18**

Cheval **CROWN PRINCESSE**
 Jockey **I. MENDIZABAL**
 Rang d'arrivée **3**
 Temps de parcours **02:08.50** redk : **1'04"25**
 Tronçon le plus rapide **00:11.38** (tronçon 400m - 200m)
 Vitesse maximale **64,48** (tronçon 400m - 200m)
 Vitesse moyenne **56,4**

Données de tracking

Tronçons de 200m	DEP 1800m	1800m 1600m	1600m 1400m	1400m 1200m	1200m 1000m	1000m 800m	800m 600m	600m 400m	400m 200m	200m ARR
Temps de parcours	00:15.36	00:27.60	00:40.16	00:53.04	01:06.11	01:19.58	01:33.01	01:45.28	01:56.67	02:08.50
Temps du tronçon	00:15.36	00:12.23	00:12.56	00:12.88	00:13.06	00:13.47	00:13.43	00:12.27	00:11.38	00:11.83
Vitesse moyenne	48,6	59,1	57,1	56	55,6	53,4	54	58,7	63,3	61,2

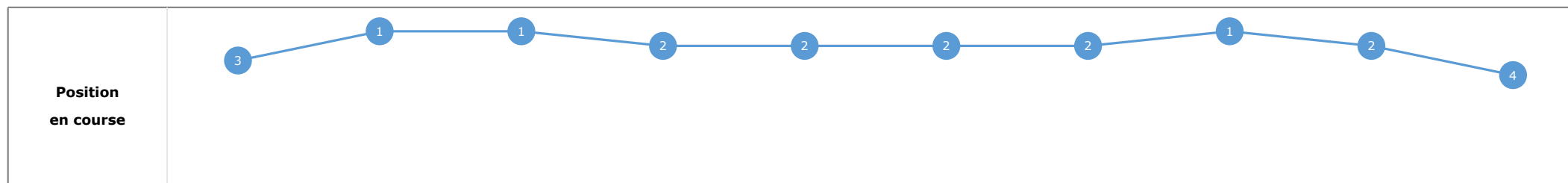
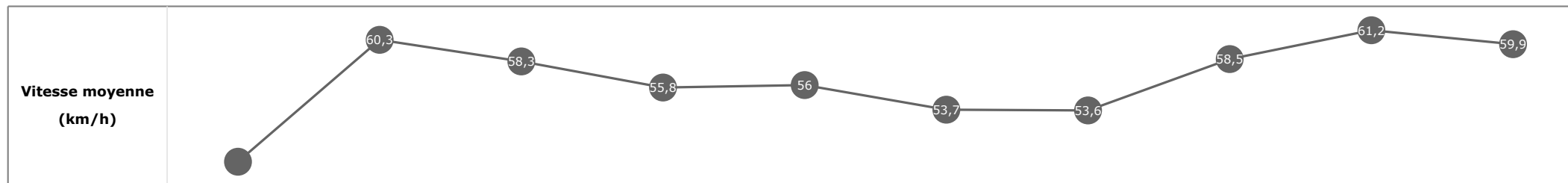


**Statistiques Tracking
PARISLONGCHAMP
C7 - ST MARK'S BASILICA COOLMORE PRIX SAINT-ALARY - 2000m
dimanche 14 mai 2023 - 00:00
Redk du 1er: 1'04"18**

Cheval **HEARTACHE TONIGHT**
 Jockey **C. DEMURO**
 Rang d'arrivée **4**
 Temps de parcours **02:08.64** redk : **1'04"32**
 Tronçon le plus rapide **00:11.73** (tronçon 400m - 200m)
 Vitesse maximale **63,25** (tronçon DEP - 1800m)
 Vitesse moyenne **56,3**

Données de tracking

Tronçons de 200m	DEP 1800m	1800m 1600m	1600m 1400m	1400m 1200m	1200m 1000m	1000m 800m	800m 600m	600m 400m	400m 200m	200m ARR
Temps de parcours	00:15.35	00:27.28	00:39.72	00:52.58	01:05.54	01:19.02	01:32.50	01:44.90	01:56.63	02:08.64
Temps du tronçon	00:15.35	00:11.92	00:12.43	00:12.86	00:12.95	00:13.48	00:13.47	00:12.40	00:11.73	00:12.01
Vitesse moyenne	48,7	60,3	58,3	55,8	56	53,7	53,6	58,5	61,2	59,9

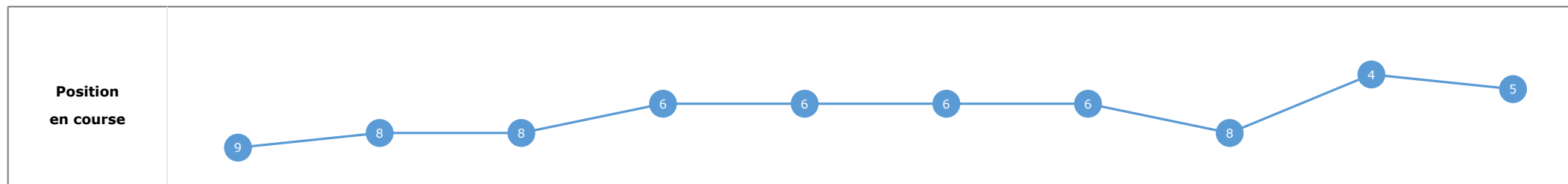
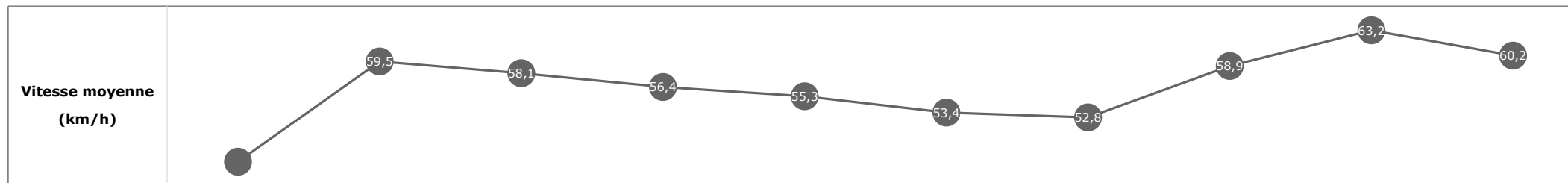


Statistiques Tracking
PARISLONGCHAMP
C7 - ST MARK'S BASILICA COOLMORE PRIX SAINT-ALARY - 2000m
dimanche 14 mai 2023 - 00:00
Redk du 1er: 1'04"18

Cheval **SEA THE LADY**
 Jockey **C. LECOEUVRE**
 Rang d'arrivée **5**
 Temps de parcours **02:08.66** redk : **1'04"33**
 Tronçon le plus rapide **00:11.35** (tronçon 400m - 200m)
 Vitesse maximale **65,20** (tronçon 400m - 200m)
 Vitesse moyenne **56,2**

Données de tracking

Tronçons de 200m	DEP 1800m	1800m 1600m	1600m 1400m	1400m 1200m	1200m 1000m	1000m 800m	800m 600m	600m 400m	400m 200m	200m ARR
Temps de parcours	00:15.75	00:27.91	00:40.31	00:53.01	01:05.94	01:19.42	01:32.99	01:45.33	01:56.68	02:08.66
Temps du tronçon	00:15.75	00:12.15	00:12.39	00:12.70	00:12.93	00:13.47	00:13.57	00:12.33	00:11.35	00:11.98
Vitesse moyenne	47,5	59,5	58,1	56,4	55,3	53,4	52,8	58,9	63,2	60,2

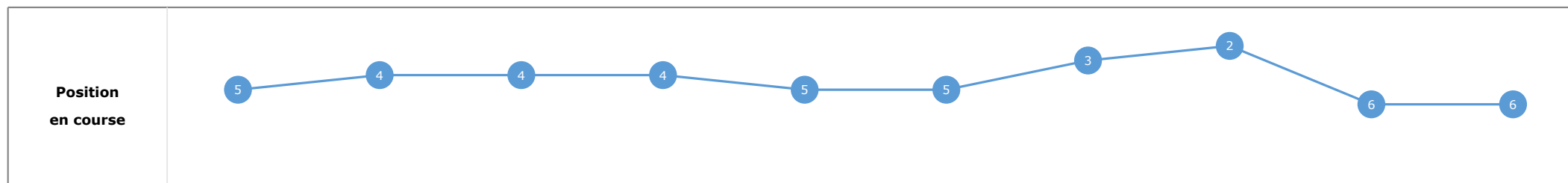
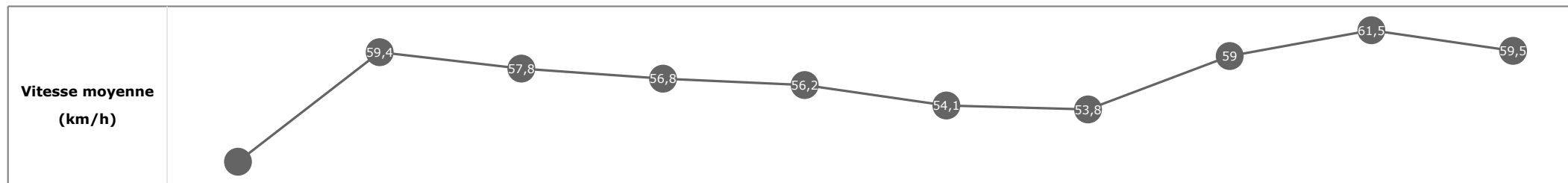


**Statistiques Tracking
PARISLONGCHAMP
C7 - ST MARK'S BASILICA COOLMORE PRIX SAINT-ALARY - 2000m
dimanche 14 mai 2023 - 00:00
Redk du 1er: 1'04"18**

Cheval **BOOGIE WOOGIE**
 Jockey **RL. MOORE**
 Rang d'arrivée **6**
 Temps de parcours **02:08.84**
 Tronçon le plus rapide **00:11.65** (tronçon 400m - 200m)
 Vitesse maximale **63,72** (tronçon 400m - 200m)
 Vitesse moyenne **56,4**

Données de tracking

Tronçons de 200m	DEP 1800m	1800m 1600m	1600m 1400m	1400m 1200m	1200m 1000m	1000m 800m	800m 600m	600m 400m	400m 200m	200m ARR
Temps de parcours	00:15.37	00:27.49	00:39.98	00:52.83	01:05.83	01:19.31	01:32.73	01:45.04	01:56.69	02:08.84
Temps du tronçon	00:15.37	00:12.12	00:12.49	00:12.84	00:13.00	00:13.48	00:13.41	00:12.30	00:11.65	00:12.14
Vitesse moyenne	48,6	59,4	57,8	56,8	56,2	54,1	53,8	59	61,5	59,5


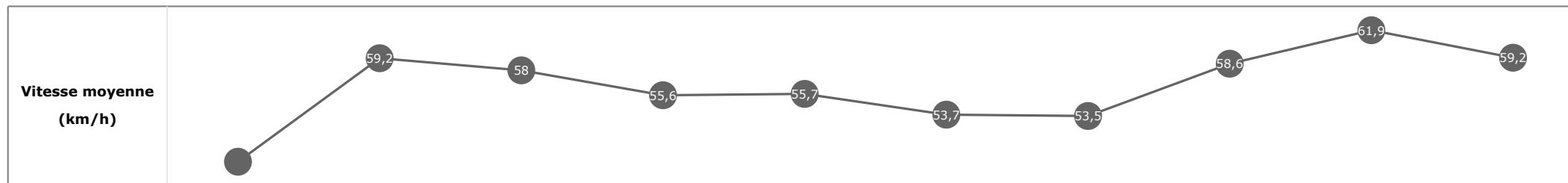


**Statistiques Tracking
PARISLONGCHAMP
C7 - ST MARK'S BASILICA COOLMORE PRIX SAINT-ALARY - 2000m
dimanche 14 mai 2023 - 00:00
Redk du 1er: 1'04"18**

Cheval **AUTUMN STARLIGHT**
 Jockey **O. MURPHY**
 Rang d'arrivée **7**
 Temps de parcours **02:08.88**
 Tronçon le plus rapide **00:11.66** (tronçon 400m - 200m)
 Vitesse maximale **63,11** (tronçon 400m - 200m)
 Vitesse moyenne **56,2**

Données de tracking

Tronçons de 200m	DEP 1800m	1800m 1600m	1600m 1400m	1400m 1200m	1200m 1000m	1000m 800m	800m 600m	600m 400m	400m 200m	200m ARR
Temps de parcours	00:15.25	00:27.38	00:39.90	00:52.84	01:05.78	01:19.27	01:32.76	01:45.09	01:56.75	02:08.88
Temps du tronçon	00:15.25	00:12.13	00:12.51	00:12.93	00:12.94	00:13.48	00:13.48	00:12.32	00:11.66	00:12.13
Vitesse moyenne	49,1	59,2	58	55,6	55,7	53,7	53,5	58,6	61,9	59,2

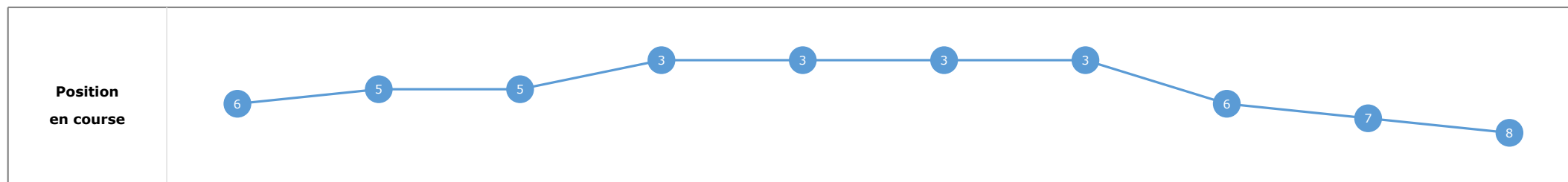
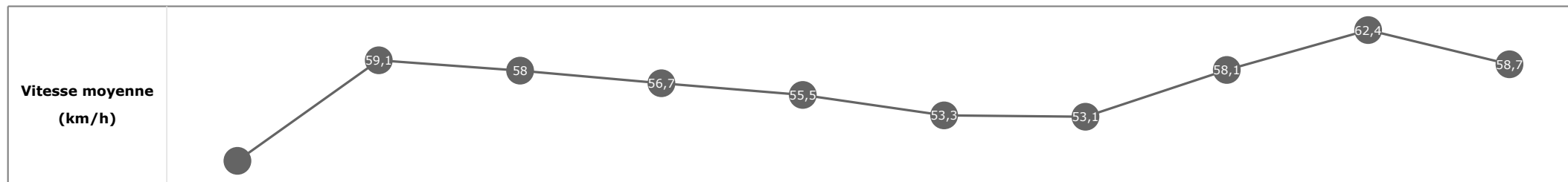


**Statistiques Tracking
PARISLONGCHAMP
C7 - ST MARK'S BASILICA COOLMORE PRIX SAINT-ALARY - 2000m
dimanche 14 mai 2023 - 00:00
Redk du 1er: 1'04"18**

Cheval **LEFT SEA**
 Jockey **M. GUYON**
 Rang d'arrivée **8**
 Temps de parcours **02:09.01**
 Tronçon le plus rapide **00:11.52** (tronçon 400m - 200m)
 Vitesse maximale **64,69** (tronçon 400m - 200m)
 Vitesse moyenne **56**

Données de tracking

Tronçons de 200m	DEP 1800m	1800m 1600m	1600m 1400m	1400m 1200m	1200m 1000m	1000m 800m	800m 600m	600m 400m	400m 200m	200m ARR
Temps de parcours	00:15.39	00:27.58	00:39.98	00:52.72	01:05.65	01:19.19	01:32.73	01:45.21	01:56.74	02:09.01
Temps du tronçon	00:15.39	00:12.18	00:12.40	00:12.73	00:12.93	00:13.54	00:13.53	00:12.48	00:11.52	00:12.27
Vitesse moyenne	48,4	59,1	58	56,7	55,5	53,3	53,1	58,1	62,4	58,7

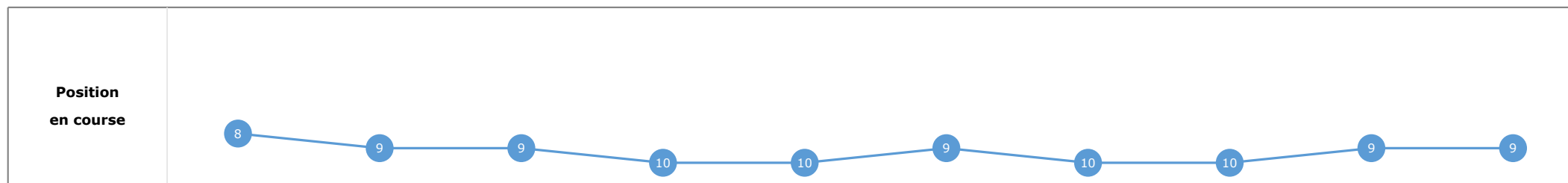
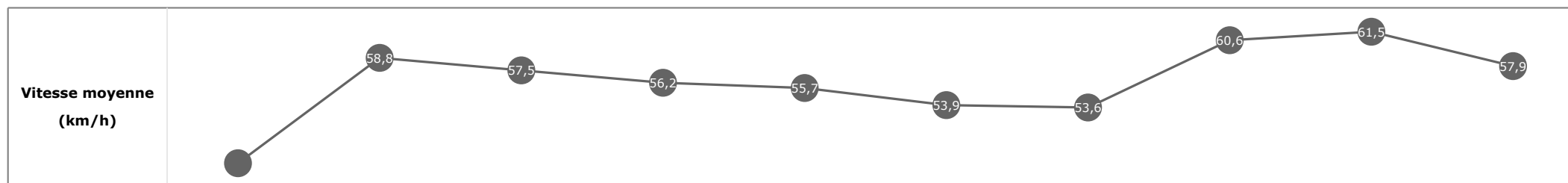


**Statistiques Tracking
PARISLONGCHAMP
C7 - ST MARK'S BASILICA COOLMORE PRIX SAINT-ALARY - 2000m
dimanche 14 mai 2023 - 00:00
Redk du 1er: 1'04"18**

Cheval **BRIDESTONES**
 Jockey **W. BUICK**
 Rang d'arrivée **9**
 Temps de parcours **02:09.45**
 Tronçon le plus rapide **00:11.65** (tronçon 400m - 200m)
 Vitesse maximale **63,36** (tronçon 400m - 200m)
 Vitesse moyenne **56,1**

Données de tracking

Tronçons de 200m	DEP 1800m	1800m 1600m	1600m 1400m	1400m 1200m	1200m 1000m	1000m 800m	800m 600m	600m 400m	400m 200m	200m ARR
Temps de parcours	00:15.64	00:27.92	00:40.50	00:53.34	01:06.38	01:19.86	01:33.34	01:45.33	01:56.99	02:09.45
Temps du tronçon	00:15.64	00:12.28	00:12.57	00:12.84	00:13.03	00:13.48	00:13.48	00:11.99	00:11.65	00:12.46
Vitesse moyenne	47,9	58,8	57,5	56,2	55,7	53,9	53,6	60,6	61,5	57,9



**Statistiques Tracking
PARISLONGCHAMP
C7 - ST MARK'S BASILICA COOLMORE PRIX SAINT-ALARY - 2000m
dimanche 14 mai 2023 - 00:00
Redk du 1er: 1'04"18**

Cheval **CRACKSMANIA**
 Jockey **A. GUTIERREZ VAL**
 Rang d'arrivée **10**
 Temps de parcours **02:11.96**
 Tronçon le plus rapide **00:12.60** (tronçon 600m - 400m)
 Vitesse maximale **61,63** (tronçon 1600m - 1400m)
 Vitesse moyenne **54,7**

Données de tracking

Tronçons de 200m	DEP 1800m	1800m 1600m	1600m 1400m	1400m 1200m	1200m 1000m	1000m 800m	800m 600m	600m 400m	400m 200m	200m ARR
Temps de parcours	00:15.19	00:27.30	00:39.72	00:52.44	01:05.36	01:18.90	01:32.49	01:45.10	01:57.80	02:11.96
Temps du tronçon	00:15.19	00:12.10	00:12.42	00:12.72	00:12.91	00:13.54	00:13.59	00:12.60	00:12.69	00:14.16
Vitesse moyenne	49,1	59,9	57,8	56,3	55,5	53,2	53,1	57,4	56,7	50,6

