

**Statistiques Tracking
PARISLONGCHAMP
C2 - PRIX DES QUINZE-VINGTS - 1600m
jeudi 18 mai 2023 - 00:00
Redk du 1er: 1'01"66**

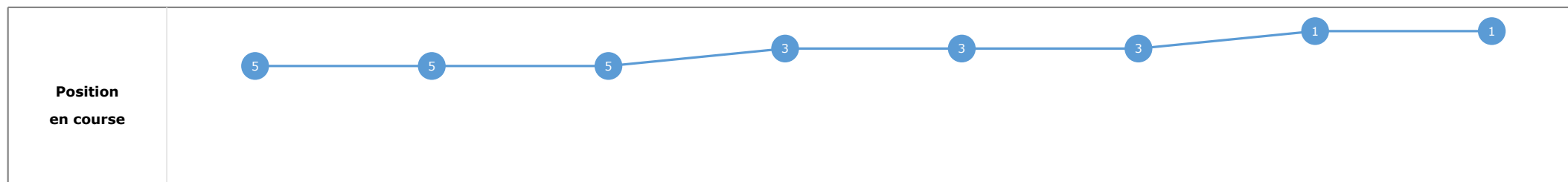
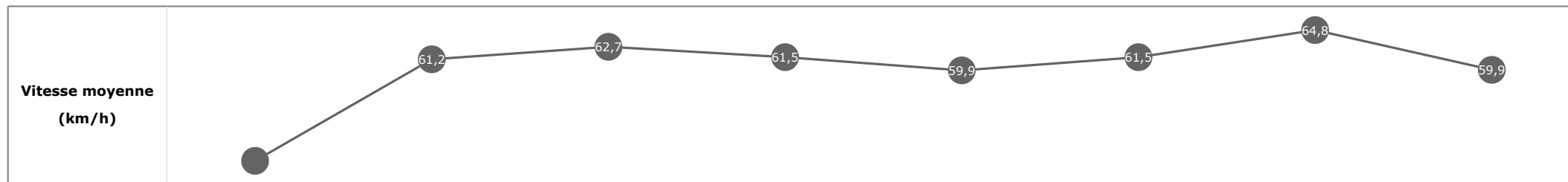
Partant (corde)	Cheval	Arrivée officielle	Tronçons de 200m Temps passage en tête Durée du tronçon		DEP - 1000m 00:39.11 00:39.11		1000m - 800m 00:51.27 00:12.15		800m - 600m 01:03.31 00:12.04		600m - 400m 01:15.35 00:12.03		400m - 200m 01:26.65 00:11.29		200m - ARR 01:38.66 00:12.01		Temps officiel	Derniers 600m	Parcours vs. 1er
			Vitesse Max	200m les plus rapides	T1	T2	T3	T4	T5	T6									
3 (3)	ROCK BLANC G. MOSSE	1	66,35 T5	00:11.15 T5	00:39.53 5 00:39.53	00:51.55 3 00:12.01	01:03.54 3 00:11.98	01:15.49 3 00:11.95	01:26.65 1 00:11.15	01:38.66 00:12.01	1'38"66	00:35.12							
4 (6)	CICCIO BOY B. MURZABAYEV	2	65,52 T5	00:11.24 T5	00:39.50 4 00:39.50	00:51.71 5 00:12.20	01:03.78 5 00:12.07	01:15.63 5 00:11.85	01:26.88 3 00:11.24	01:38.70 00:11.81	1'38"70	00:34.91	5,62						
14 (13)	ASHIKTASH M. BARZALONA	3	65,52 T1	00:11.19 T5	00:40.17 12 00:40.17	00:52.13 10 00:11.96	01:04.07 10 00:11.93	01:15.90 9 00:11.82	01:27.09 7 00:11.19	01:38.80 00:11.71	1'38"81	00:34.73	-1,90						
6 (7)	CENTRAL PARK WEST C. LECOEVRE	4	65,52 T1	00:11.37 T5	00:39.71 6 00:39.71	00:51.80 6 00:12.08	01:03.86 7 00:12.05	01:15.75 6 00:11.89	01:27.12 8 00:11.37	01:38.87 00:11.74	1'38"87	00:35.01	3,59						
11 (2)	EVERILLO J. MOUTARD	5	66,24 T5	00:11.17 T5	00:40.14 11 00:40.14	00:52.24 12 00:12.09	01:04.24 12 00:12.00	01:16.21 13 00:11.97	01:27.38 13 00:11.17	01:38.92 00:11.53	1'38"92	00:34.67	1,12						
7 (8)	GOLDINO BELLO T. PICCONE	6	65,16 T6	00:11.33 T5	00:39.74 7 00:39.74	00:51.97 8 00:12.22	01:04.01 8 00:12.04	01:15.87 8 00:11.86	01:27.21 9 00:11.33	01:38.92 00:11.71	1'38"93	00:34.91	6,33						
8 (4)	SIMONS KING C. SOUMILLON	7	66,38 T5	00:11.41 T5	00:39.39 3 00:39.39	00:51.55 4 00:12.16	01:03.63 4 00:12.07	01:15.49 4 00:11.85	01:26.91 4 00:11.41	01:38.93 00:12.02		00:35.30	2,42						
1 (9)	GALORD E. HARDOUIN	8	66,96 T1	00:11.43 T5	00:39.11 1 00:39.11	00:51.27 1 00:12.15	01:03.31 1 00:12.04	01:15.35 1 00:12.03	01:26.78 2 00:11.43	01:38.99 00:12.21		00:35.68	1,68						
16 (10)	JACK O'BOY D. SANTIAGO	9	67,32 T1	00:11.22 T5	00:40.00 10 00:40.00	00:52.22 11 00:12.22	01:04.19 11 00:11.96	01:16.10 12 00:11.91	01:27.33 12 00:11.22	01:39.04 00:11.71		00:34.85	5,62						
13 (11)	EL TORERO I. MENDIZABAL	10	66,46 T1	00:11.11 T5	00:40.25 13 00:40.25	00:52.41 13 00:12.15	01:04.45 14 00:12.03	01:16.31 14 00:11.86	01:27.43 14 00:11.11	01:39.06 00:11.63		00:34.61	6,28						
12 (1)	POLITE M. VELON	11	68,08 T1	00:11.27 T5	00:39.83 8 00:39.83	00:51.91 7 00:12.07	01:03.84 6 00:11.93	01:15.76 7 00:11.92	01:27.03 5 00:11.27	01:39.08 00:12.04		00:35.23	-3,45						
9 (12)	SINNDARILLO A. POUCHIN	12	69,16 T5	00:10.94 T5	00:40.51 15 00:40.51	00:52.69 15 00:12.18	01:04.67 16 00:11.98	01:16.35 16 00:11.68	01:27.30 11 00:10.94	01:39.11 00:11.80		00:34.43	5,76						
5 (14)	TOIJK S. PASQUIER	13	65,74 T5	00:11.14 T5	00:40.46 14 00:40.46	00:52.43 14 00:11.96	01:04.35 13 00:11.92	01:16.10 11 00:11.74	01:27.24 10 00:11.14	01:39.24 00:11.99		00:34.88	-1,57						
15 (15)	BOTAS A. MADAMET	14	67,14 T1	00:11.17 T5	00:40.70 16 00:40.70	00:52.90 16 00:12.20	01:04.65 15 00:11.75	01:16.31 15 00:11.65	01:27.48 15 00:11.17	01:39.34 00:11.85		00:34.68	5,30						
10 (16)	DREAM FOR ALL H. BOUTIN	15	67,36 T1	00:11.58 T5	00:39.21 2 00:39.21	00:51.32 2 00:12.11	01:03.40 2 00:12.08	01:15.48 2 00:12.07	01:27.07 6 00:11.58	01:39.47 00:12.40		00:36.07	9,05						
2 (5)	CIRANO A. LEMAITRE	16	66,10 T1	00:11.65 T5	00:39.90 9 00:39.90	00:52.01 9 00:12.11	01:04.05 9 00:12.03	01:16.02 10 00:11.97	01:27.67 16 00:11.65	01:41.68 00:14.01		00:37.63	0,82						

**Statistiques Tracking
PARISLONGCHAMP
C2 - PRIX DES QUINZE-VINGTS - 1600m
jeudi 18 mai 2023 - 00:00
Redk du 1er: 1'01"66**

Cheval **ROCK BLANC**
 Jockey **G. MOSSE**
 Rang d'arrivée **1**
 Temps de parcours **01:38.66** redk : **1'01"66**
 Tronçon le plus rapide **00:11.15** (tronçon 400m - 200m)
 Vitesse maximale **66,35** (tronçon 400m - 200m)
 Vitesse moyenne **59,6**

Données de tracking

Tronçons de 200m	DEP 1400m	1400m 1200m	1200m 1000m	1000m 800m	800m 600m	600m 400m	400m 200m	200m ARR
Temps de parcours	00:15.80	00:27.86	00:39.53	00:51.55	01:03.54	01:15.49	01:26.65	01:38.66
Temps du tronçon	00:15.80	00:12.05	00:11.67	00:12.01	00:11.98	00:11.95	00:11.15	00:12.01
Vitesse moyenne	48,8	61,2	62,7	61,5	59,9	61,5	64,8	59,9

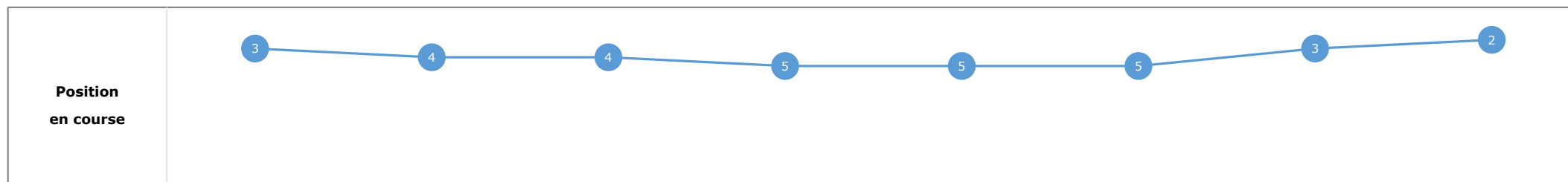
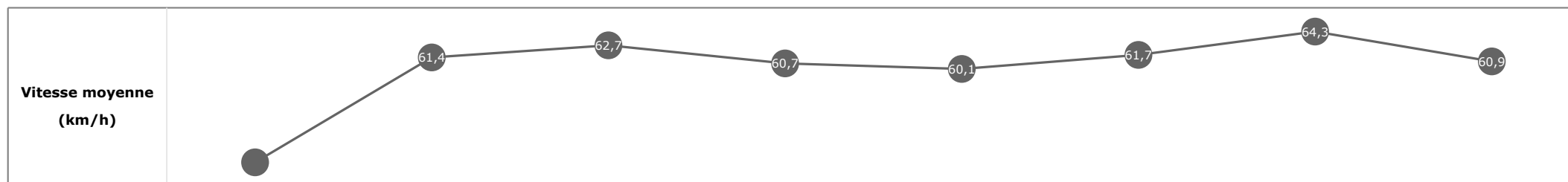


**Statistiques Tracking
PARISLONGCHAMP
C2 - PRIX DES QUINZE-VINGTS - 1600m
jeudi 18 mai 2023 - 00:00
Redk du 1er: 1'01"66**

Cheval **CICCIO BOY**
 Jockey **B. MURZABAYEV**
 Rang d'arrivée **2**
 Temps de parcours **01:38.70** redk : **1'01"68**
 Tronçon le plus rapide **00:11.24** (tronçon 400m - 200m)
 Vitesse maximale **65,52** (tronçon 400m - 200m)
 Vitesse moyenne **59,7**

Données de tracking

Tronçons de 200m	DEP 1400m	1400m 1200m	1200m 1000m	1000m 800m	800m 600m	600m 400m	400m 200m	200m ARR
Temps de parcours	00:15.61	00:27.62	00:39.50	00:51.71	01:03.78	01:15.63	01:26.88	01:38.70
Temps du tronçon	00:15.61	00:12.01	00:11.88	00:12.20	00:12.07	00:11.85	00:11.24	00:11.81
Vitesse moyenne	49,5	61,4	62,7	60,7	60,1	61,7	64,3	60,9

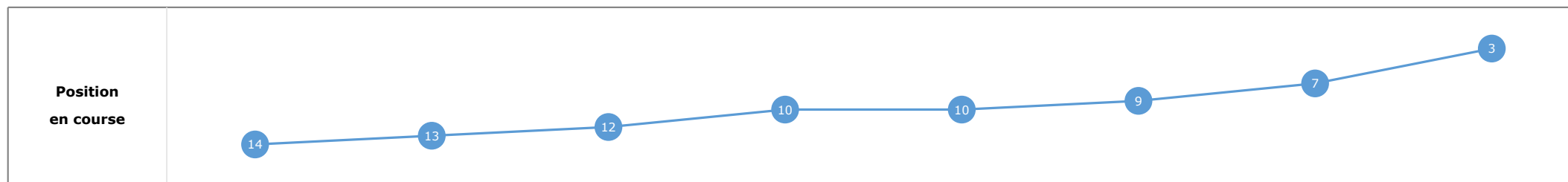
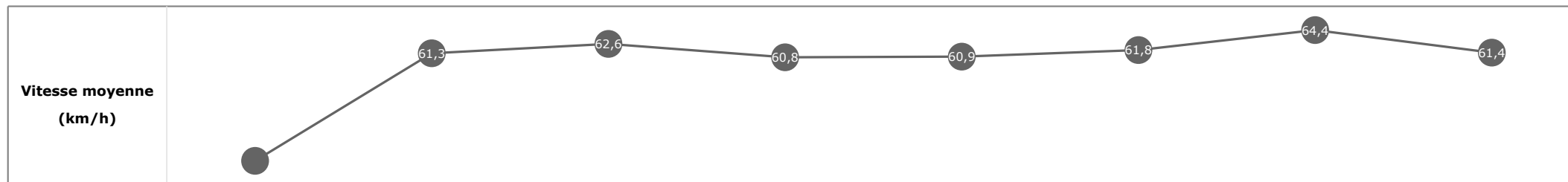


**Statistiques Tracking
PARISLONGCHAMP
C2 - PRIX DES QUINZE-VINGTS - 1600m
jeudi 18 mai 2023 - 00:00
Redk du 1er: 1'01"66**

Cheval **ASHIKTASH**
 Jockey **M. BARZALONA**
 Rang d'arrivée **3**
 Temps de parcours **01:38.80** redk : **1'01"75**
 Tronçon le plus rapide **00:11.19** (tronçon 400m - 200m)
 Vitesse maximale **65,52** (tronçon 1200m - 1000m)
 Vitesse moyenne **59,4**

Données de tracking

Tronçons de 200m	DEP 1400m	1400m 1200m	1200m 1000m	1000m 800m	800m 600m	600m 400m	400m 200m	200m ARR
Temps de parcours	00:16.44	00:28.47	00:40.17	00:52.13	01:04.07	01:15.90	01:27.09	01:38.80
Temps du tronçon	00:16.44	00:12.03	00:11.69	00:11.96	00:11.93	00:11.82	00:11.19	00:11.71
Vitesse moyenne	47	61,3	62,6	60,8	60,9	61,8	64,4	61,4


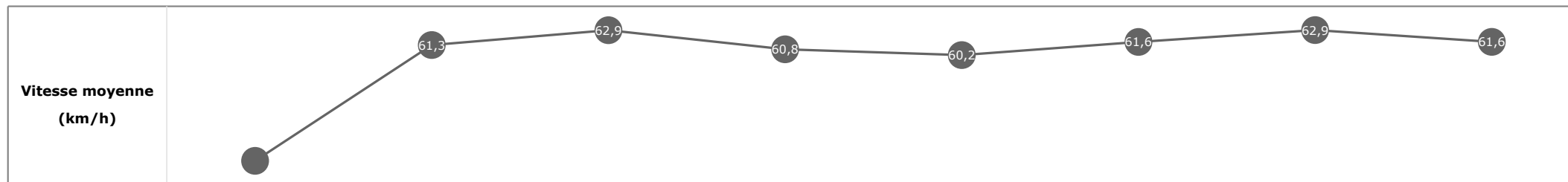


**Statistiques Tracking
PARISLONGCHAMP
C2 - PRIX DES QUINZE-VINGTS - 1600m
jeudi 18 mai 2023 - 00:00
Redk du 1er: 1'01"66**

Cheval **CENTRAL PARK WEST**
 Jockey **C. LECOEUVRE**
 Rang d'arrivée **4**
 Temps de parcours **01:38.87** redk : **1'01"79**
 Tronçon le plus rapide **00:11.37** (tronçon 400m - 200m)
 Vitesse maximale **65,52** (tronçon 1200m - 1000m)
 Vitesse moyenne **59,6**

Données de tracking

Tronçons de 200m	DEP 1400m	1400m 1200m	1200m 1000m	1000m 800m	800m 600m	600m 400m	400m 200m	200m ARR
Temps de parcours	00:15.88	00:27.92	00:39.71	00:51.80	01:03.86	01:15.75	01:27.12	01:38.87
Temps du tronçon	00:15.88	00:12.04	00:11.79	00:12.08	00:12.05	00:11.89	00:11.37	00:11.74
Vitesse moyenne	48,8	61,3	62,9	60,8	60,2	61,6	62,9	61,6

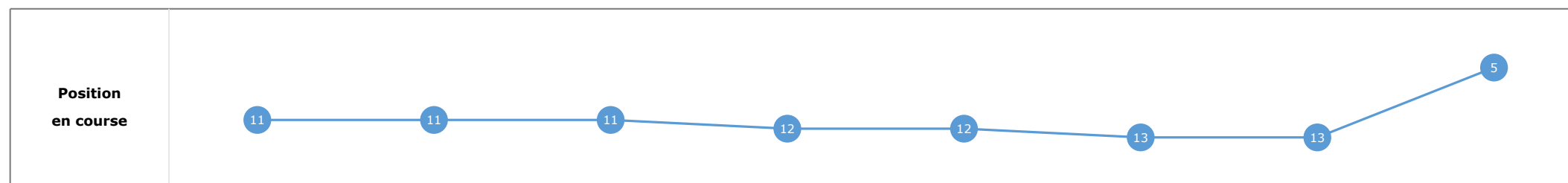
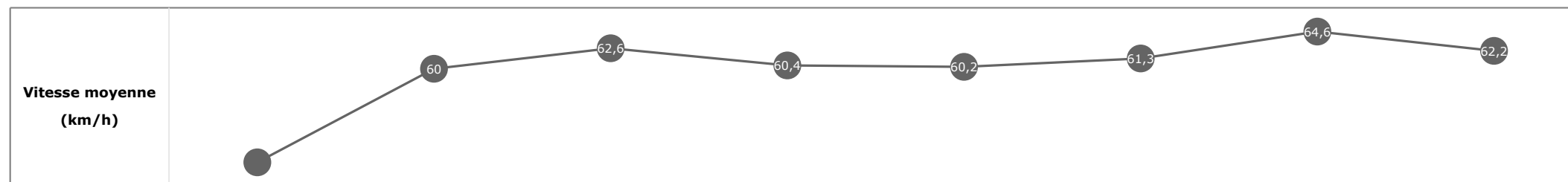


**Statistiques Tracking
PARISLONGCHAMP
C2 - PRIX DES QUINZE-VINGTS - 1600m
jeudi 18 mai 2023 - 00:00
Redk du 1er: 1'01"66**

Cheval **EVERILLO**
 Jockey **J. MOUTARD**
 Rang d'arrivée **5**
 Temps de parcours **01:38.92** redk : **1'01"82**
 Tronçon le plus rapide **00:11.17** (tronçon 400m - 200m)
 Vitesse maximale **66,24** (tronçon 400m - 200m)
 Vitesse moyenne **59,4**

Données de tracking

Tronçons de 200m	DEP 1400m	1400m 1200m	1200m 1000m	1000m 800m	800m 600m	600m 400m	400m 200m	200m ARR
Temps de parcours	00:16.04	00:28.34	00:40.14	00:52.24	01:04.24	01:16.21	01:27.38	01:38.92
Temps du tronçon	00:16.04	00:12.29	00:11.80	00:12.09	00:12.00	00:11.97	00:11.17	00:11.53
Vitesse moyenne	48,4	60	62,6	60,4	60,2	61,3	64,6	62,2


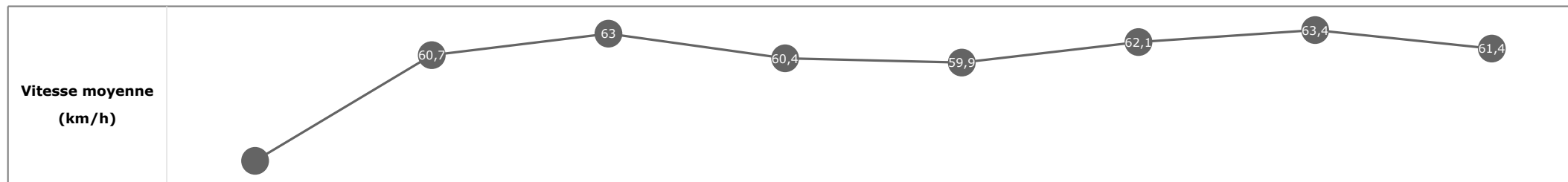


Statistiques Tracking
PARISLONGCHAMP
C2 - PRIX DES QUINZE-VINGTS - 1600m
jeudi 18 mai 2023 - 00:00
Redk du 1er: 1'01"66

Cheval **GOLDINO BELLO**
 Jockey **T. PICCONE**
 Rang d'arrivée **6**
 Temps de parcours **01:38.92** redk : **1'01"83**
 Tronçon le plus rapide **00:11.33** (tronçon 400m - 200m)
 Vitesse maximale **65,16** (tronçon 200m - ARR)
 Vitesse moyenne **59,6**

Données de tracking

Tronçons de 200m	DEP 1400m	1400m 1200m	1200m 1000m	1000m 800m	800m 600m	600m 400m	400m 200m	200m ARR
Temps de parcours	00:15.67	00:27.88	00:39.74	00:51.97	01:04.01	01:15.87	01:27.21	01:38.92
Temps du tronçon	00:15.67	00:12.21	00:11.86	00:12.22	00:12.04	00:11.86	00:11.33	00:11.71
Vitesse moyenne	49,5	60,7	63	60,4	59,9	62,1	63,4	61,4

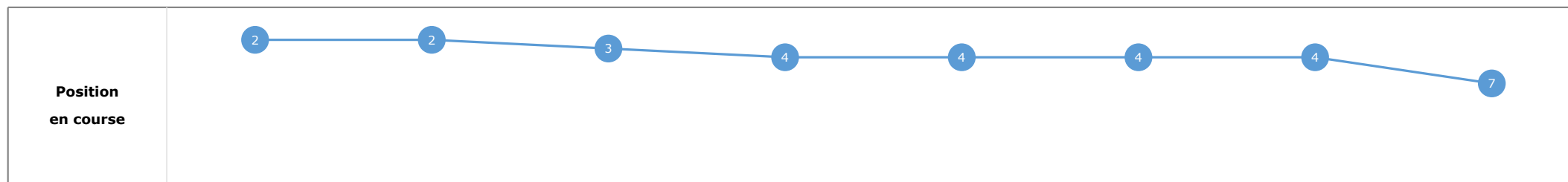
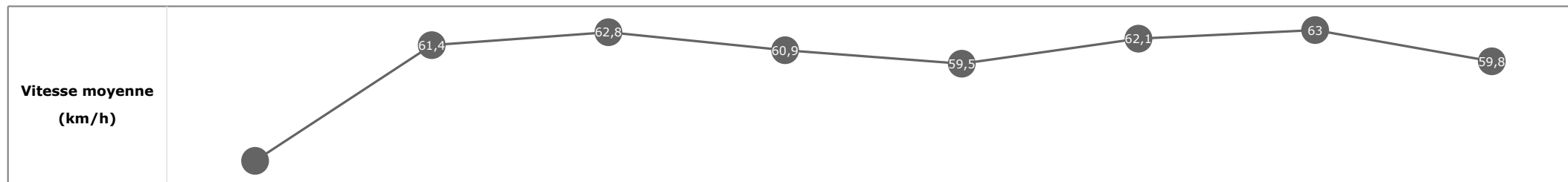


**Statistiques Tracking
PARISLONGCHAMP
C2 - PRIX DES QUINZE-VINGTS - 1600m
jeudi 18 mai 2023 - 00:00
Redk du 1er: 1'01"66**

Cheval **SIMONS KING**
 Jockey **C. SOUMILLON**
 Rang d'arrivée **7**
 Temps de parcours **01:38.93**
 Tronçon le plus rapide **00:11.41** (tronçon 400m - 200m)
 Vitesse maximale **66,38** (tronçon 400m - 200m)
 Vitesse moyenne **59,5**

Données de tracking

Tronçons de 200m	DEP 1400m	1400m 1200m	1200m 1000m	1000m 800m	800m 600m	600m 400m	400m 200m	200m ARR
Temps de parcours	00:15.60	00:27.59	00:39.39	00:51.55	01:03.63	01:15.49	01:26.91	01:38.93
Temps du tronçon	00:15.60	00:11.98	00:11.80	00:12.16	00:12.07	00:11.85	00:11.41	00:12.02
Vitesse moyenne	49,5	61,4	62,8	60,9	59,5	62,1	63	59,8


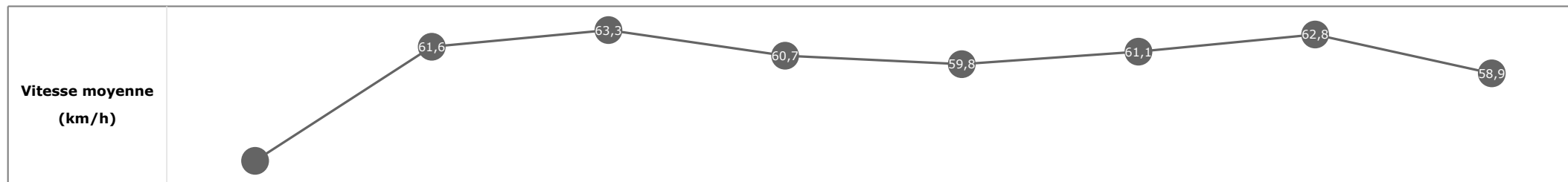


**Statistiques Tracking
PARISLONGCHAMP
C2 - PRIX DES QUINZE-VINGTS - 1600m
jeudi 18 mai 2023 - 00:00
Redk du 1er: 1'01"66**

Cheval **GALORD**
 Jockey **E. HARDOUIN**
 Rang d'arrivée **8**
 Temps de parcours **01:38.99**
 Tronçon le plus rapide **00:11.43** (tronçon 400m - 200m)
 Vitesse maximale **66,96** (tronçon 1200m - 1000m)
 Vitesse moyenne **59,4**

Données de tracking

Tronçons de 200m	DEP 1400m	1400m 1200m	1200m 1000m	1000m 800m	800m 600m	600m 400m	400m 200m	200m ARR
Temps de parcours	00:15.44	00:27.42	00:39.11	00:51.27	01:03.31	01:15.35	01:26.78	01:38.99
Temps du tronçon	00:15.44	00:11.98	00:11.69	00:12.15	00:12.04	00:12.03	00:11.43	00:12.21
Vitesse moyenne	50	61,6	63,3	60,7	59,8	61,1	62,8	58,9

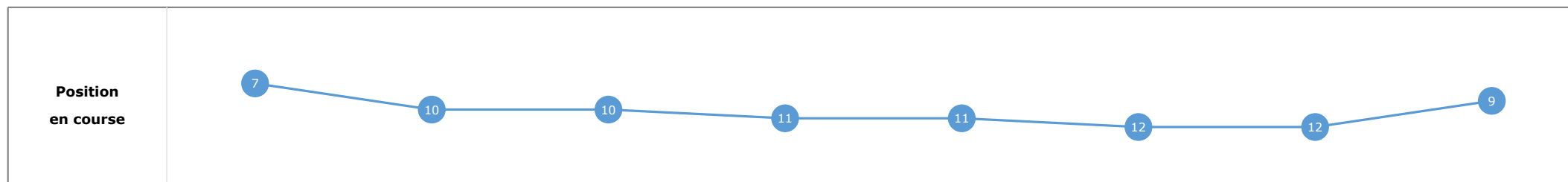
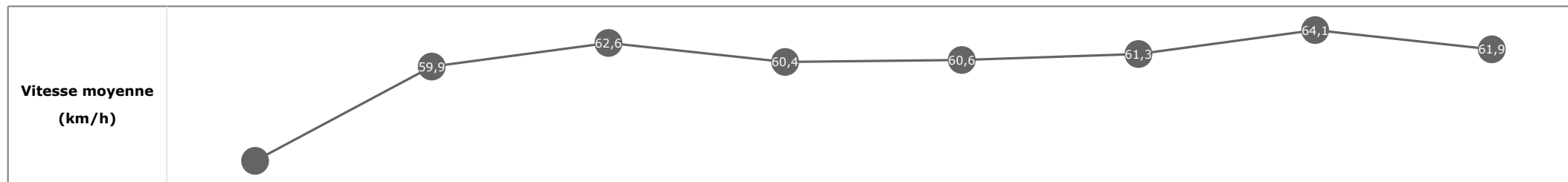


**Statistiques Tracking
PARISLONGCHAMP
C2 - PRIX DES QUINZE-VINGTS - 1600m
jeudi 18 mai 2023 - 00:00
Redk du 1er: 1'01"66**

Cheval **JACK O'BOY**
 Jockey **D. SANTIAGO**
 Rang d'arrivée **9**
 Temps de parcours **01:39.04**
 Tronçon le plus rapide **00:11.22** (tronçon 400m - 200m)
 Vitesse maximale **67,32** (tronçon 1200m - 1000m)
 Vitesse moyenne **59,5**

Données de tracking

Tronçons de 200m	DEP 1400m	1400m 1200m	1200m 1000m	1000m 800m	800m 600m	600m 400m	400m 200m	200m ARR
Temps de parcours	00:15.84	00:28.17	00:40.00	00:52.22	01:04.19	01:16.10	01:27.33	01:39.04
Temps du tronçon	00:15.84	00:12.33	00:11.83	00:12.22	00:11.96	00:11.91	00:11.22	00:11.71
Vitesse moyenne	49,1	59,9	62,6	60,4	60,6	61,3	64,1	61,9


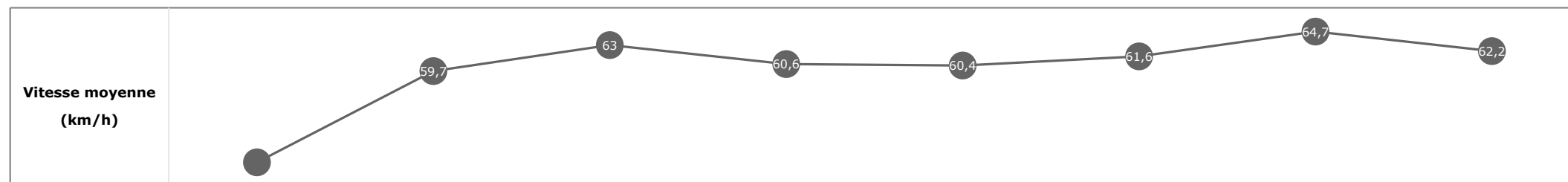


**Statistiques Tracking
PARISLONGCHAMP
C2 - PRIX DES QUINZE-VINGTS - 1600m
jeudi 18 mai 2023 - 00:00
Redk du 1er: 1'01"66**

Cheval **EL TORERO**
 Jockey **I. MENDIZABAL**
 Rang d'arrivée **10**
 Temps de parcours **01:39.06**
 Tronçon le plus rapide **00:11.11** (tronçon 400m - 200m)
 Vitesse maximale **66,46** (tronçon 1200m - 1000m)
 Vitesse moyenne **59,5**

Données de tracking

Tronçons de 200m	DEP 1400m	1400m 1200m	1200m 1000m	1000m 800m	800m 600m	600m 400m	400m 200m	200m ARR
Temps de parcours	00:16.07	00:28.41	00:40.25	00:52.41	01:04.45	01:16.31	01:27.43	01:39.06
Temps du tronçon	00:16.07	00:12.34	00:11.84	00:12.15	00:12.03	00:11.86	00:11.11	00:11.63
Vitesse moyenne	48,3	59,7	63	60,6	60,4	61,6	64,7	62,2


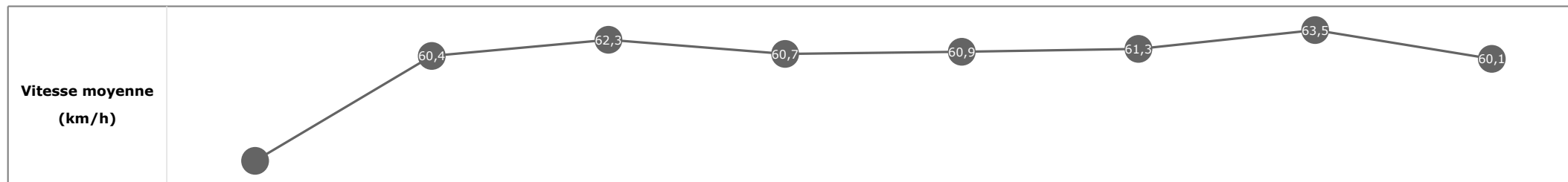


**Statistiques Tracking
PARISLONGCHAMP
C2 - PRIX DES QUINZE-VINGTS - 1600m
jeudi 18 mai 2023 - 00:00
Redk du 1er: 1'01"66**

Cheval **POLITE**
 Jockey **M. VELON**
 Rang d'arrivée **11**
 Temps de parcours **01:39.08**
 Tronçon le plus rapide **00:11.27** (tronçon 400m - 200m)
 Vitesse maximale **68,08** (tronçon 1200m - 1000m)
 Vitesse moyenne **59,2**

Données de tracking

Tronçons de 200m	DEP 1400m	1400m 1200m	1200m 1000m	1000m 800m	800m 600m	600m 400m	400m 200m	200m ARR
Temps de parcours	00:16.01	00:28.15	00:39.83	00:51.91	01:03.84	01:15.76	01:27.03	01:39.08
Temps du tronçon	00:16.01	00:12.14	00:11.68	00:12.07	00:11.93	00:11.92	00:11.27	00:12.04
Vitesse moyenne	48,2	60,4	62,3	60,7	60,9	61,3	63,5	60,1

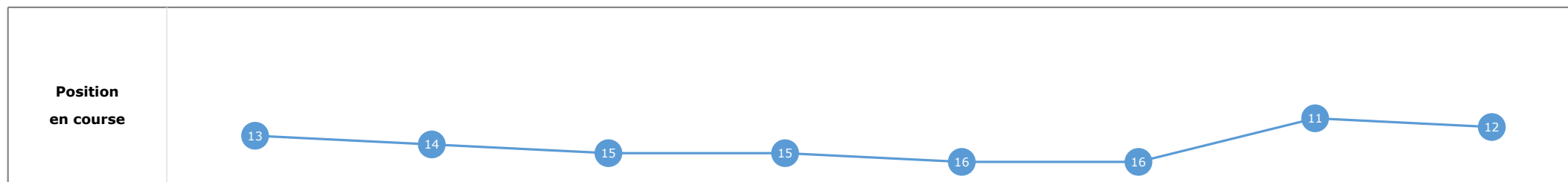
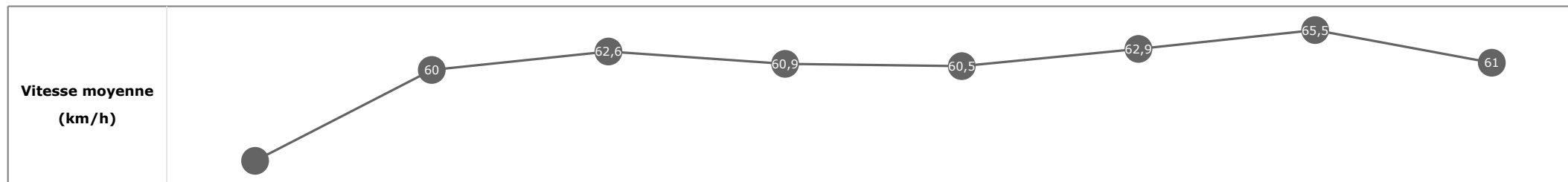


**Statistiques Tracking
PARISLONGCHAMP
C2 - PRIX DES QUINZE-VINGTS - 1600m
jeudi 18 mai 2023 - 00:00
Redk du 1er: 1'01"66**

Cheval **SINNDARILLO**
 Jockey **A. POUCHIN**
 Rang d'arrivée **12**
 Temps de parcours **01:39.11**
 Tronçon le plus rapide **00:10.94** (tronçon 400m - 200m)
 Vitesse maximale **69,16** (tronçon 400m - 200m)
 Vitesse moyenne **59,5**

Données de tracking

Tronçons de 200m	DEP 1400m	1400m 1200m	1200m 1000m	1000m 800m	800m 600m	600m 400m	400m 200m	200m ARR
Temps de parcours	00:16.31	00:28.67	00:40.51	00:52.69	01:04.67	01:16.35	01:27.30	01:39.11
Temps du tronçon	00:16.31	00:12.36	00:11.83	00:12.18	00:11.98	00:11.68	00:10.94	00:11.80
Vitesse moyenne	47,5	60	62,6	60,9	60,5	62,9	65,5	61

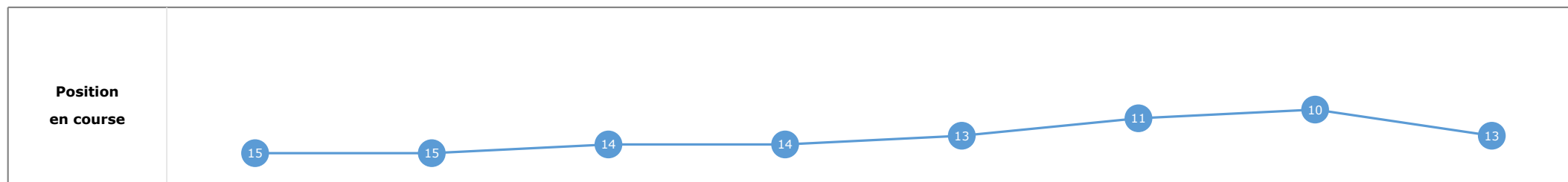
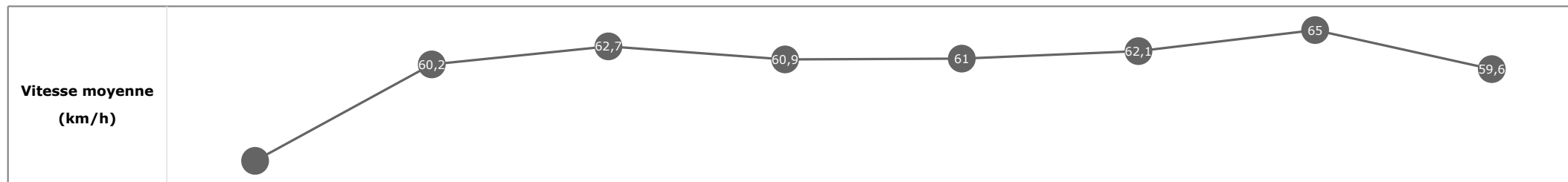


**Statistiques Tracking
PARISLONGCHAMP
C2 - PRIX DES QUINZE-VINGTS - 1600m
jeudi 18 mai 2023 - 00:00
Redk du 1er: 1'01"66**

Cheval **TOIJK**
 Jockey **S. PASQUIER**
 Rang d'arrivée **13**
 Temps de parcours **01:39.24**
 Tronçon le plus rapide **00:11.14** (tronçon 400m - 200m)
 Vitesse maximale **65,74** (tronçon 400m - 200m)
 Vitesse moyenne **59,1**

Données de tracking

Tronçons de 200m	DEP 1400m	1400m 1200m	1200m 1000m	1000m 800m	800m 600m	600m 400m	400m 200m	200m ARR
Temps de parcours	00:16.53	00:28.77	00:40.46	00:52.43	01:04.35	01:16.10	01:27.24	01:39.24
Temps du tronçon	00:16.53	00:12.24	00:11.69	00:11.96	00:11.92	00:11.74	00:11.14	00:11.99
Vitesse moyenne	46,9	60,2	62,7	60,9	61	62,1	65	59,6

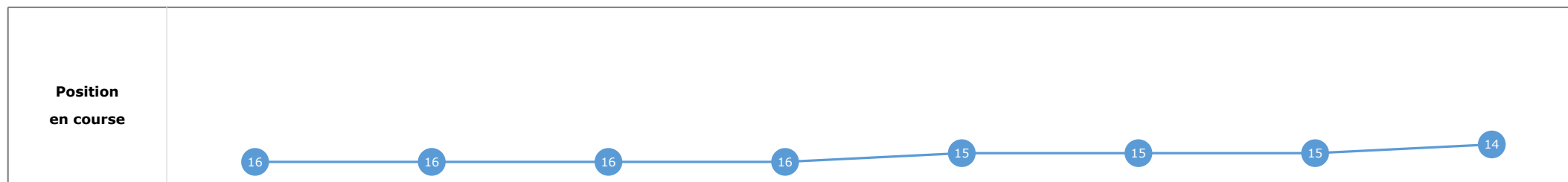
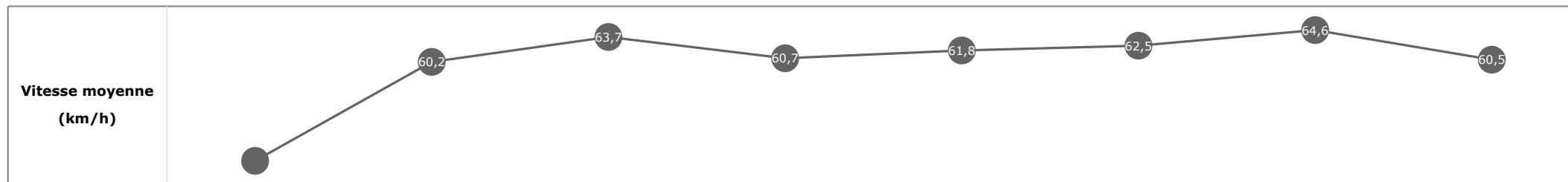


**Statistiques Tracking
PARISLONGCHAMP
C2 - PRIX DES QUINZE-VINGTS - 1600m
jeudi 18 mai 2023 - 00:00
Redk du 1er: 1'01"66**

Cheval **BOTAS**
 Jockey **A. MADAMET**
 Rang d'arrivée **14**
 Temps de parcours **01:39.34**
 Tronçon le plus rapide **00:11.17** (tronçon 400m - 200m)
 Vitesse maximale **67,14** (tronçon 1200m - 1000m)
 Vitesse moyenne **59,3**

Données de tracking

Tronçons de 200m	DEP 1400m	1400m 1200m	1200m 1000m	1000m 800m	800m 600m	600m 400m	400m 200m	200m ARR
Temps de parcours	00:16.76	00:29.01	00:40.70	00:52.90	01:04.65	01:16.31	01:27.48	01:39.34
Temps du tronçon	00:16.76	00:12.24	00:11.69	00:12.20	00:11.75	00:11.65	00:11.17	00:11.85
Vitesse moyenne	46,4	60,2	63,7	60,7	61,8	62,5	64,6	60,5


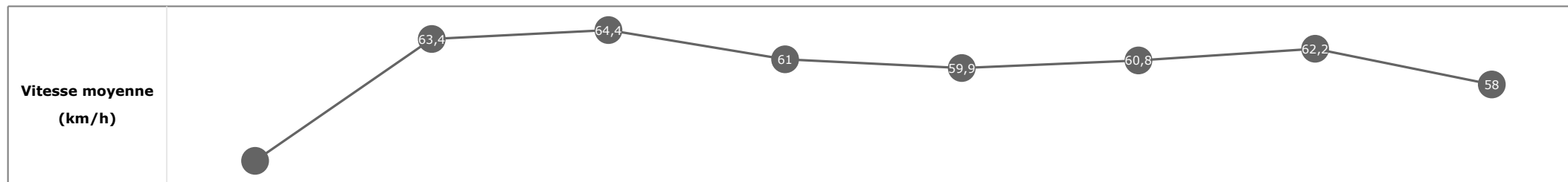


**Statistiques Tracking
PARISLONGCHAMP
C2 - PRIX DES QUINZE-VINGTS - 1600m
jeudi 18 mai 2023 - 00:00
Redk du 1er: 1'01"66**

Cheval **DREAM FOR ALL**
 Jockey **H. BOUTIN**
 Rang d'arrivée **15**
 Temps de parcours **01:39.47**
 Tronçon le plus rapide **00:11.58** (tronçon 400m - 200m)
 Vitesse maximale **67,36** (tronçon 1200m - 1000m)
 Vitesse moyenne **59,4**

Données de tracking

Tronçons de 200m	DEP 1400m	1400m 1200m	1200m 1000m	1000m 800m	800m 600m	600m 400m	400m 200m	200m ARR
Temps de parcours	00:15.82	00:27.60	00:39.21	00:51.32	01:03.40	01:15.48	01:27.07	01:39.47
Temps du tronçon	00:15.82	00:11.77	00:11.60	00:12.11	00:12.08	00:12.07	00:11.58	00:12.40
Vitesse moyenne	49	63,4	64,4	61	59,9	60,8	62,2	58



**Statistiques Tracking
PARISLONGCHAMP
C2 - PRIX DES QUINZE-VINGTS - 1600m
jeudi 18 mai 2023 - 00:00
Redk du 1er: 1'01"66**

Cheval **CIRANO**
 Jockey **A. LEMAITRE**
 Rang d'arrivée **16**
 Temps de parcours **01:41.68**
 Tronçon le plus rapide **00:11.65** (tronçon 400m - 200m)
 Vitesse maximale **66,10** (tronçon 1200m - 1000m)
 Vitesse moyenne **57,8**

Données de tracking

Tronçons de 200m	DEP 1400m	1400m 1200m	1200m 1000m	1000m 800m	800m 600m	600m 400m	400m 200m	200m ARR
Temps de parcours	00:15.94	00:28.11	00:39.90	00:52.01	01:04.05	01:16.02	01:27.67	01:41.68
Temps du tronçon	00:15.94	00:12.17	00:11.78	00:12.11	00:12.03	00:11.97	00:11.65	00:14.01
Vitesse moyenne	48,7	59,9	62,7	60,7	60,5	60,9	62,1	51,3

