

**Statistiques Tracking
PARISLONGCHAMP
C3 - PRIX DU CROULE-BARBE - 1600m
jeudi 18 mai 2023 - 00:00
Redk du 1er: 1'01"25**

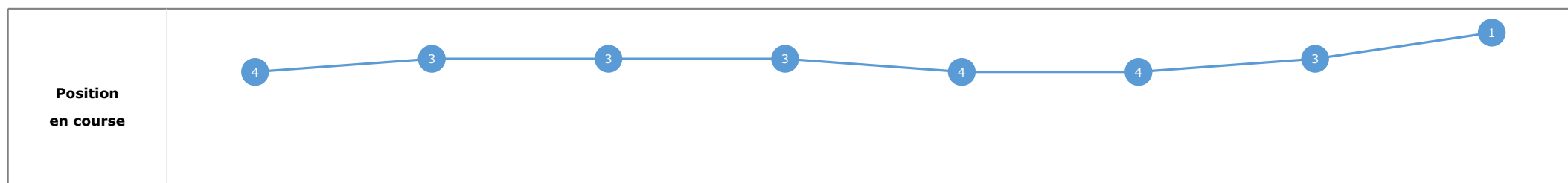
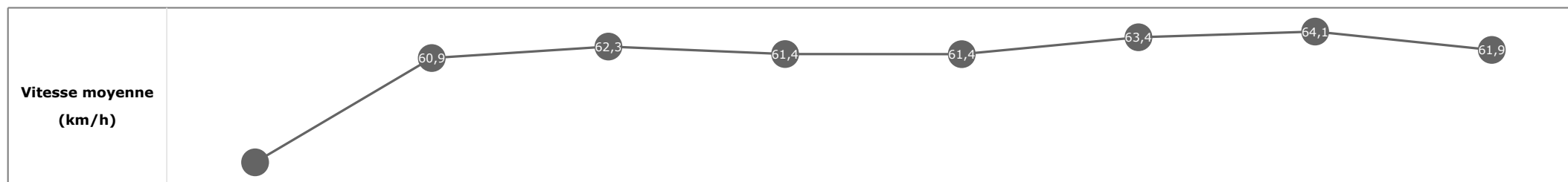
| Partant (corde) | Cheval | Arrivée officielle | Tronçons de 200m Temps passage en tête Durée du tronçon | | DEP - 1000m 00:38.52 00:38.52 | | 1000m - 800m 00:50.19 00:11.66 | | 800m - 600m 01:02.12 00:11.93 | | 600m - 400m 01:14.12 00:12.00 | | 400m - 200m 01:25.84 00:11.72 | | 200m - ARR 01:38.00 00:12.15 | | Temps officiel | Derniers 600m | Parcours vs. 1er |
|--------------------|--------------------------------------|-----------------------|---|--------------------------|-------------------------------------|--------------------------------|--------------------------------------|--------------------------------|-------------------------------------|-----------------------------|-------------------------------------|----------|-------------------------------------|--|------------------------------------|--|-------------------|------------------|---------------------|
| | | | Vitesse Max | 200m les plus rapides | T1 | T2 | T3 | T4 | T5 | T6 | | | | | | | | | |
| 1 (1) | MILLFIELD C. SOUMILLON | 1 | 66,28 T5 | 00:11.27 T5 | 00:39.67 3 00:39.67 | 00:51.67 3 00:12.00 | 01:03.47 4 00:11.79 | 01:15.05 4 00:11.58 | 01:26.32 3 00:11.27 | 01:38.00 00:11.67 | 1'38"00 | 00:34.52 | | | | | | | |
| 3 (5) | KEMOCO BELLO T. TRULLIER | 2 | 66,06 T1 | 00:11.72 T5 | 00:38.52 1 00:38.52 | 00:50.19 1 00:11.66 | 01:02.12 1 00:11.93 | 01:14.12 1 00:12.00 | 01:25.84 1 00:11.72 | 01:38.03 00:12.18 | 1'38"03 | 00:35.90 | 0,63 | | | | | | |
| 9 (7) | BLACKBIRDFLY B. MARIE | 3 | 65,95 T5 | 00:11.30 T5 | 00:39.39 2 00:39.39 | 00:51.44 2 00:12.05 | 01:03.25 2 00:11.80 | 01:14.87 2 00:11.62 | 01:26.18 2 00:11.30 | 01:38.16 00:11.98 | 1'38"17 | 00:34.91 | -2,92 | | | | | | |
| 11 (2) | LUCI DEL FARO D. PROVOST | 4 | 65,48 T4 | 00:11.24 T5 | 00:39.94 5 00:39.94 | 00:51.92 5 00:11.97 | 01:03.71 6 00:11.78 | 01:15.23 6 00:11.52 | 01:26.48 5 00:11.24 | 01:38.23 00:11.75 | 1'38"24 | 00:34.52 | -3,42 | | | | | | |
| 10 (3) | KING HARTWOOD M. BARZALONA | 5 | 66,02 T5 | 00:11.23 T5 | 00:40.29 7 00:40.29 | 00:52.21 7 00:11.92 | 01:03.90 7 00:11.68 | 01:15.36 7 00:11.46 | 01:26.60 7 00:11.23 | 01:38.26 00:11.66 | 1'38"27 | 00:34.36 | -0,24 | | | | | | |
| 7 (8) | L'IENISSEI B. MURZABAYEV | 6 | 66,20 T4 | 00:11.34 T5 | 00:40.08 6 00:40.08 | 00:52.00 6 00:11.91 | 01:03.62 5 00:11.61 | 01:15.11 5 00:11.48 | 01:26.45 4 00:11.34 | 01:38.30 00:11.85 | 1'38"31 | 00:34.68 | 3,44 | | | | | | |
| 5 (6) | LETTY'S MARVEL A. LEMAITRE | 7 | 67,25 T5 | 00:11.15 T5 | 00:40.55 9 00:40.55 | 00:52.44 9 00:11.89 | 01:04.10 9 00:11.66 | 01:15.57 9 00:11.46 | 01:26.72 8 00:11.15 | 01:38.47 00:11.75 | 1'38"48 | 00:34.37 | -2,58 | | | | | | |
| 6 (11) | ACE CARD C. LECOEVRE | 8 | 68,44 T5 | 00:11.09 T5 | 00:40.79 11 00:40.79 | 00:52.76 11 00:11.97 | 01:04.40 11 00:11.63 | 01:15.73 11 00:11.33 | 01:26.83 9 00:11.09 | 01:38.67 00:11.83 | 1'38"67 | 00:34.27 | 2,26 | | | | | | |
| 8 (9) | BOCCIATORE A. POUCHIN | 9 | 66,49 T5 | 00:11.17 T5 | 00:40.55 10 00:40.55 | 00:52.50 10 00:11.95 | 01:04.15 10 00:11.64 | 01:15.66 10 00:11.51 | 01:26.83 10 00:11.17 | 01:38.86 00:12.02 | 1'38"86 | 00:34.71 | 2,18 | | | | | | |
| 2 (4) | MILLE SABORDS T. PICCONE | 10 | 64,44 T4 | 00:11.53 T5 | 00:39.82 4 00:39.82 | 00:51.68 4 00:11.86 | 01:03.37 3 00:11.68 | 01:14.96 3 00:11.59 | 01:26.50 6 00:11.53 | 01:39.16 00:12.66 | 1'39"17 | 00:35.79 | 0,94 | | | | | | |
| 4 (10) | E VA BIN A. NICCO | 11 | 66,06 T1 | 00:11.59 T4 | 00:40.31 8 00:40.31 | 00:52.26 8 00:11.94 | 01:03.90 8 00:11.64 | 01:15.50 8 00:11.59 | 01:27.19 11 00:11.69 | 01:39.94 00:12.74 | 1'39"94 | 00:36.03 | 5,20 | | | | | | |

**Statistiques Tracking
PARISLONGCHAMP
C3 - PRIX DU CROULE-BARBE - 1600m
jeudi 18 mai 2023 - 00:00
Redk du 1er: 1'01"25**

Cheval **MILLFIELD**
 Jockey **C. SOUMILLON**
 Rang d'arrivée **1**
 Temps de parcours **01:38.00** redk : **1'01"25**
 Tronçon le plus rapide **00:11.27** (tronçon 400m - 200m)
 Vitesse maximale **66,28** (tronçon 400m - 200m)
 Vitesse moyenne **59,9**

Données de tracking

| Tronçons de 200m | DEP 1400m | 1400m 1200m | 1200m 1000m | 1000m 800m | 800m 600m | 600m 400m | 400m 200m | 200m ARR |
|--------------------------|-----------------|-----------------|-----------------|-----------------|-----------------|-----------------|-----------------|-----------------|
| Temps de parcours | 00:15.96 | 00:27.94 | 00:39.67 | 00:51.67 | 01:03.47 | 01:15.05 | 01:26.32 | 01:38.00 |
| Temps du tronçon | 00:15.96 | 00:11.98 | 00:11.72 | 00:12.00 | 00:11.79 | 00:11.58 | 00:11.27 | 00:11.67 |
| Vitesse moyenne | 48,3 | 60,9 | 62,3 | 61,4 | 61,4 | 63,4 | 64,1 | 61,9 |


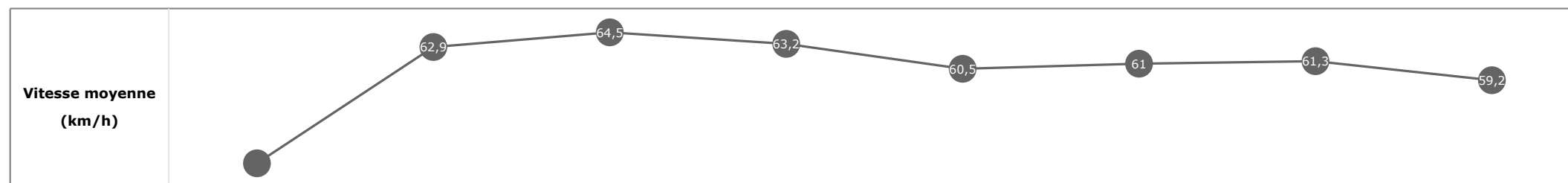


**Statistiques Tracking
PARISLONGCHAMP
C3 - PRIX DU CROULE-BARBE - 1600m
jeudi 18 mai 2023 - 00:00
Redk du 1er: 1'01"25**

Cheval **KEMOCO BELLO**
 Jockey **T. TRULLIER**
 Rang d'arrivée **2**
 Temps de parcours **01:38.03** redk : **1'01"26**
 Tronçon le plus rapide **00:11.72** (tronçon 400m - 200m)
 Vitesse maximale **66,06** (tronçon 1200m - 1000m)
 Vitesse moyenne **59,9**

Données de tracking

| Tronçons de 200m | DEP 1400m | 1400m 1200m | 1200m 1000m | 1000m 800m | 800m 600m | 600m 400m | 400m 200m | 200m ARR |
|--------------------------|-----------------|-----------------|-----------------|-----------------|-----------------|-----------------|-----------------|-----------------|
| Temps de parcours | 00:15.44 | 00:27.11 | 00:38.52 | 00:50.19 | 01:02.12 | 01:14.12 | 01:25.84 | 01:38.03 |
| Temps du tronçon | 00:15.44 | 00:11.67 | 00:11.40 | 00:11.66 | 00:11.93 | 00:12.00 | 00:11.72 | 00:12.18 |
| Vitesse moyenne | 50,1 | 62,9 | 64,5 | 63,2 | 60,5 | 61 | 61,3 | 59,2 |

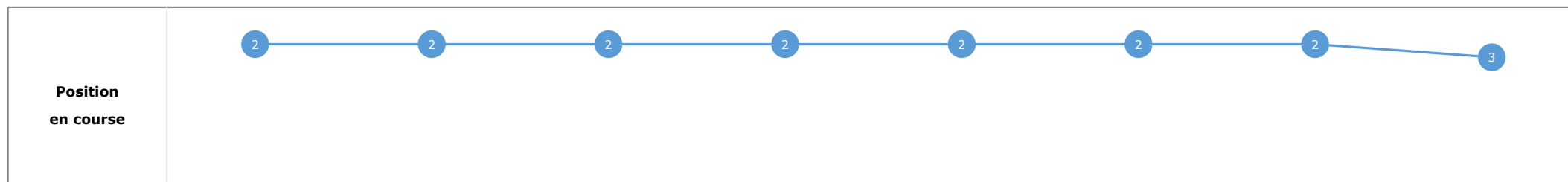
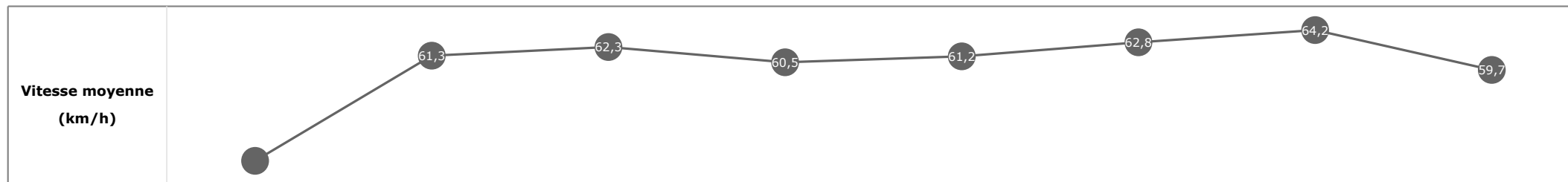


**Statistiques Tracking
PARISLONGCHAMP
C3 - PRIX DU CROULE-BARBE - 1600m
jeudi 18 mai 2023 - 00:00
Redk du 1er: 1'01"25**

Cheval **BLACKBIRDFLY**
 Jockey **B. MARIE**
 Rang d'arrivée **3**
 Temps de parcours **01:38.16** redk : **1'01"35**
 Tronçon le plus rapide **00:11.30** (tronçon 400m - 200m)
 Vitesse maximale **65,95** (tronçon 400m - 200m)
 Vitesse moyenne **59,7**

Données de tracking

| Tronçons de 200m | DEP 1400m | 1400m 1200m | 1200m 1000m | 1000m 800m | 800m 600m | 600m 400m | 400m 200m | 200m ARR |
|--------------------------|-----------------|-----------------|-----------------|-----------------|-----------------|-----------------|-----------------|-----------------|
| Temps de parcours | 00:15.67 | 00:27.68 | 00:39.39 | 00:51.44 | 01:03.25 | 01:14.87 | 01:26.18 | 01:38.16 |
| Temps du tronçon | 00:15.67 | 00:12.00 | 00:11.71 | 00:12.05 | 00:11.80 | 00:11.62 | 00:11.30 | 00:11.98 |
| Vitesse moyenne | 49,2 | 61,3 | 62,3 | 60,5 | 61,2 | 62,8 | 64,2 | 59,7 |

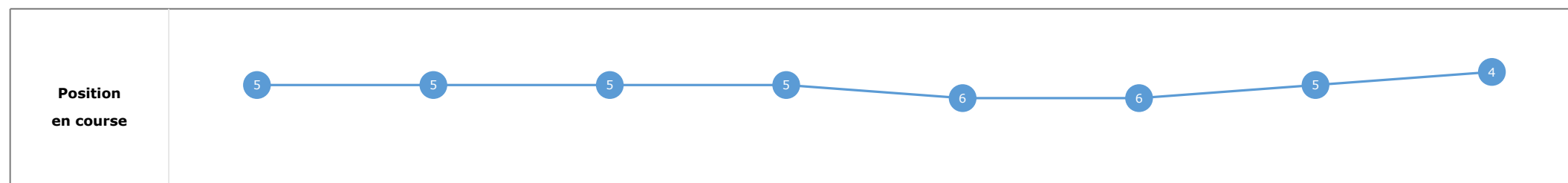
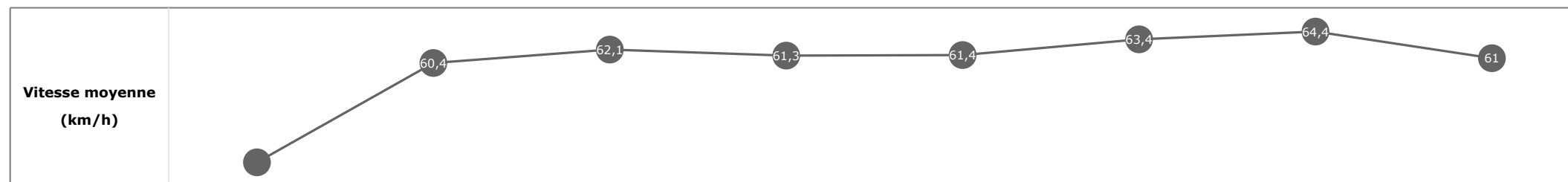


**Statistiques Tracking
PARISLONGCHAMP
C3 - PRIX DU CROULE-BARBE - 1600m
jeudi 18 mai 2023 - 00:00
Redk du 1er: 1'01"25**

Cheval **LUCI DEL FARO**
 Jockey **D. PROVOST**
 Rang d'arrivée **4**
 Temps de parcours **01:38.23** redk : **1'01"40**
 Tronçon le plus rapide **00:11.24** (tronçon 400m - 200m)
 Vitesse maximale **65,48** (tronçon 600m - 400m)
 Vitesse moyenne **59,6**

Données de tracking

| Tronçons de 200m | DEP 1400m | 1400m 1200m | 1200m 1000m | 1000m 800m | 800m 600m | 600m 400m | 400m 200m | 200m ARR |
|--------------------------|-----------------|-----------------|-----------------|-----------------|-----------------|-----------------|-----------------|-----------------|
| Temps de parcours | 00:16.20 | 00:28.16 | 00:39.94 | 00:51.92 | 01:03.71 | 01:15.23 | 01:26.48 | 01:38.23 |
| Temps du tronçon | 00:16.20 | 00:11.96 | 00:11.78 | 00:11.97 | 00:11.78 | 00:11.52 | 00:11.24 | 00:11.75 |
| Vitesse moyenne | 47,8 | 60,4 | 62,1 | 61,3 | 61,4 | 63,4 | 64,4 | 61 |

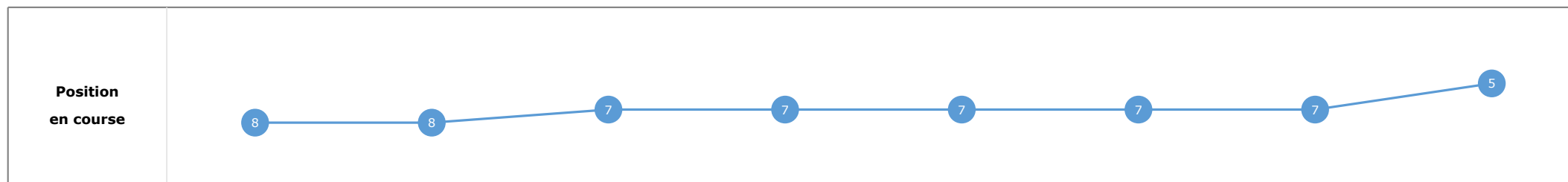
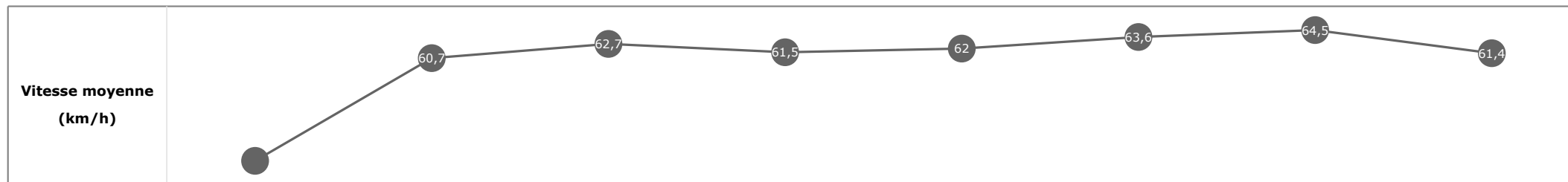


**Statistiques Tracking
PARISLONGCHAMP
C3 - PRIX DU CROULE-BARBE - 1600m
jeudi 18 mai 2023 - 00:00
Redk du 1er: 1'01"25**

Cheval **KING HARTWOOD**
 Jockey **M. BARZALONA**
 Rang d'arrivée **5**
 Temps de parcours **01:38.26** redk : **1'01"41**
 Tronçon le plus rapide **00:11.23** (tronçon 400m - 200m)
 Vitesse maximale **66,02** (tronçon 400m - 200m)
 Vitesse moyenne **59,7**

Données de tracking

| Tronçons de 200m | DEP 1400m | 1400m 1200m | 1200m 1000m | 1000m 800m | 800m 600m | 600m 400m | 400m 200m | 200m ARR |
|--------------------------|-----------------|-----------------|-----------------|-----------------|-----------------|-----------------|-----------------|-----------------|
| Temps de parcours | 00:16.45 | 00:28.59 | 00:40.29 | 00:52.21 | 01:03.90 | 01:15.36 | 01:26.60 | 01:38.26 |
| Temps du tronçon | 00:16.45 | 00:12.13 | 00:11.69 | 00:11.92 | 00:11.68 | 00:11.46 | 00:11.23 | 00:11.66 |
| Vitesse moyenne | 46,9 | 60,7 | 62,7 | 61,5 | 62 | 63,6 | 64,5 | 61,4 |


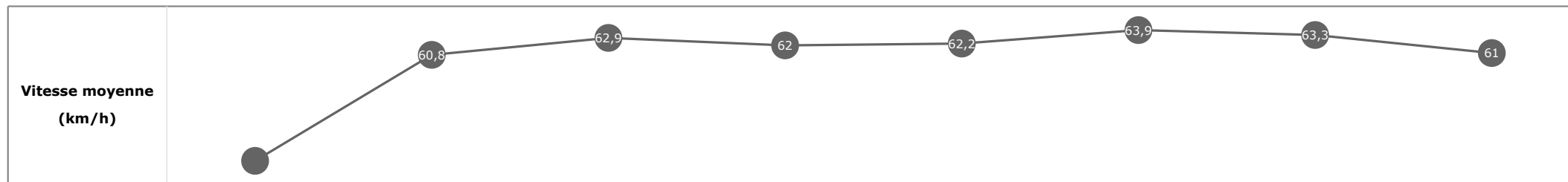


**Statistiques Tracking
PARISLONGCHAMP
C3 - PRIX DU CROULE-BARBE - 1600m
jeudi 18 mai 2023 - 00:00
Redk du 1er: 1'01"25**

Cheval **L'IENISSEI**
 Jockey **B. MURZABAYEV**
 Rang d'arrivée **6**
 Temps de parcours **01:38.30** redk : **1'01"44**
 Tronçon le plus rapide **00:11.34** (tronçon 400m - 200m)
 Vitesse maximale **66,20** (tronçon 600m - 400m)
 Vitesse moyenne **59,9**

Données de tracking

| Tronçons de 200m | DEP 1400m | 1400m 1200m | 1200m 1000m | 1000m 800m | 800m 600m | 600m 400m | 400m 200m | 200m ARR |
|--------------------------|-----------------|-----------------|-----------------|-----------------|-----------------|-----------------|-----------------|-----------------|
| Temps de parcours | 00:16.25 | 00:28.32 | 00:40.08 | 00:52.00 | 01:03.62 | 01:15.11 | 01:26.45 | 01:38.30 |
| Temps du tronçon | 00:16.25 | 00:12.07 | 00:11.76 | 00:11.91 | 00:11.61 | 00:11.48 | 00:11.34 | 00:11.85 |
| Vitesse moyenne | 47,6 | 60,8 | 62,9 | 62 | 62,2 | 63,9 | 63,3 | 61 |

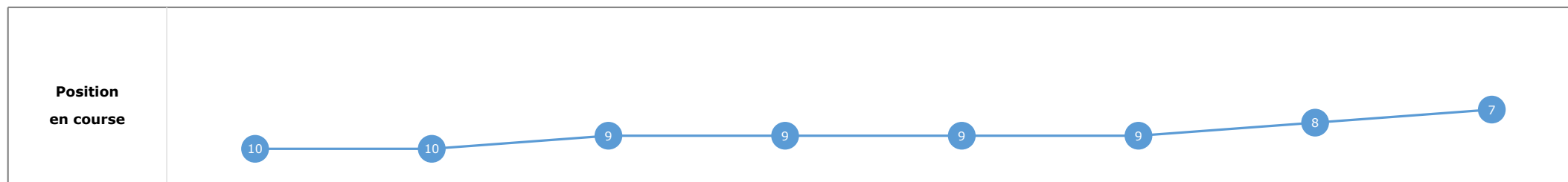
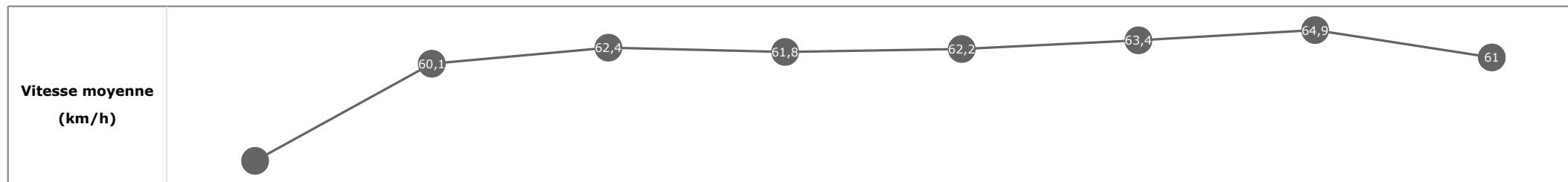


**Statistiques Tracking
PARISLONGCHAMP
C3 - PRIX DU CROULE-BARBE - 1600m
jeudi 18 mai 2023 - 00:00
Redk du 1er: 1'01"25**

Cheval **LETTY'S MARVEL**
 Jockey **A. LEMAITRE**
 Rang d'arrivée **7**
 Temps de parcours **01:38.47** redk : **1'01"55**
 Tronçon le plus rapide **00:11.15** (tronçon 400m - 200m)
 Vitesse maximale **67,25** (tronçon 400m - 200m)
 Vitesse moyenne **59,5**

Données de tracking

| Tronçons de 200m | DEP 1400m | 1400m 1200m | 1200m 1000m | 1000m 800m | 800m 600m | 600m 400m | 400m 200m | 200m ARR |
|--------------------------|-----------------|-----------------|-----------------|-----------------|-----------------|-----------------|-----------------|-----------------|
| Temps de parcours | 00:16.66 | 00:28.77 | 00:40.55 | 00:52.44 | 01:04.10 | 01:15.57 | 01:26.72 | 01:38.47 |
| Temps du tronçon | 00:16.66 | 00:12.11 | 00:11.77 | 00:11.89 | 00:11.66 | 00:11.46 | 00:11.15 | 00:11.75 |
| Vitesse moyenne | 46,3 | 60,1 | 62,4 | 61,8 | 62,2 | 63,4 | 64,9 | 61 |

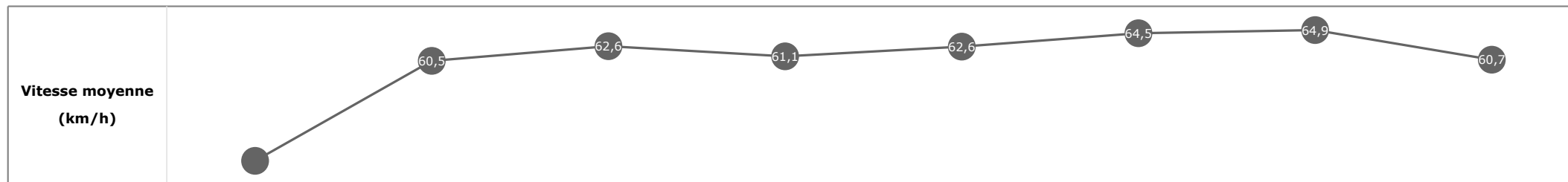


**Statistiques Tracking
PARISLONGCHAMP
C3 - PRIX DU CROULE-BARBE - 1600m
jeudi 18 mai 2023 - 00:00
Redk du 1er: 1'01"25**

Cheval **ACE CARD**
 Jockey **C. LECOEUVRE**
 Rang d'arrivée **8**
 Temps de parcours **01:38.67** redk : **1'01"66**
 Tronçon le plus rapide **00:11.09** (tronçon 400m - 200m)
 Vitesse maximale **68,44** (tronçon 400m - 200m)
 Vitesse moyenne **59,6**

Données de tracking

| Tronçons de 200m | DEP 1400m | 1400m 1200m | 1200m 1000m | 1000m 800m | 800m 600m | 600m 400m | 400m 200m | 200m ARR |
|--------------------------|-----------------|-----------------|-----------------|-----------------|-----------------|-----------------|-----------------|-----------------|
| Temps de parcours | 00:16.82 | 00:29.00 | 00:40.79 | 00:52.76 | 01:04.40 | 01:15.73 | 01:26.83 | 01:38.67 |
| Temps du tronçon | 00:16.82 | 00:12.17 | 00:11.79 | 00:11.97 | 00:11.63 | 00:11.33 | 00:11.09 | 00:11.83 |
| Vitesse moyenne | 46,1 | 60,5 | 62,6 | 61,1 | 62,6 | 64,5 | 64,9 | 60,7 |

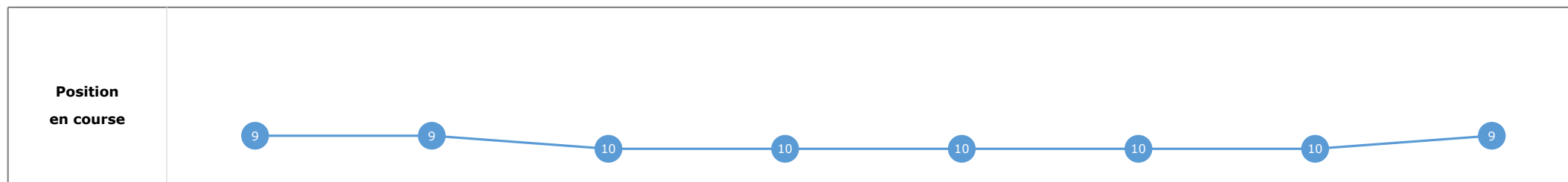
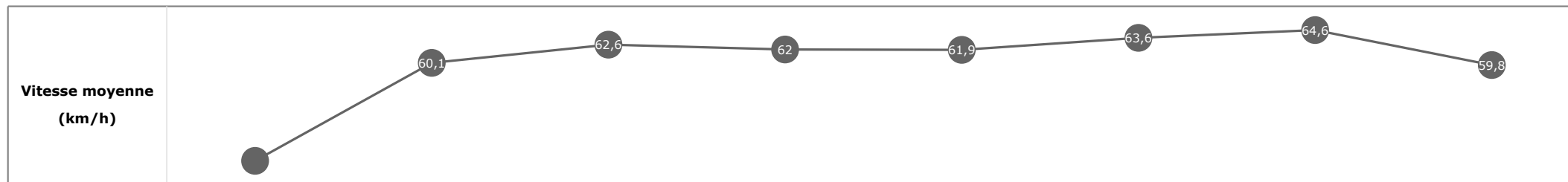


**Statistiques Tracking
PARISLONGCHAMP
C3 - PRIX DU CROULE-BARBE - 1600m
jeudi 18 mai 2023 - 00:00
Redk du 1er: 1'01"25**

Cheval **BOCCIATORE**
 Jockey **A. POUCHIN**
 Rang d'arrivée **9**
 Temps de parcours **01:38.86** redk : **1'01"78**
 Tronçon le plus rapide **00:11.17** (tronçon 400m - 200m)
 Vitesse maximale **66,49** (tronçon 400m - 200m)
 Vitesse moyenne **59,5**

Données de tracking

| Tronçons de 200m | DEP 1400m | 1400m 1200m | 1200m 1000m | 1000m 800m | 800m 600m | 600m 400m | 400m 200m | 200m ARR |
|--------------------------|-----------------|-----------------|-----------------|-----------------|-----------------|-----------------|-----------------|-----------------|
| Temps de parcours | 00:16.61 | 00:28.76 | 00:40.55 | 00:52.50 | 01:04.15 | 01:15.66 | 01:26.83 | 01:38.86 |
| Temps du tronçon | 00:16.61 | 00:12.15 | 00:11.79 | 00:11.95 | 00:11.64 | 00:11.51 | 00:11.17 | 00:12.02 |
| Vitesse moyenne | 46,7 | 60,1 | 62,6 | 62 | 61,9 | 63,6 | 64,6 | 59,8 |


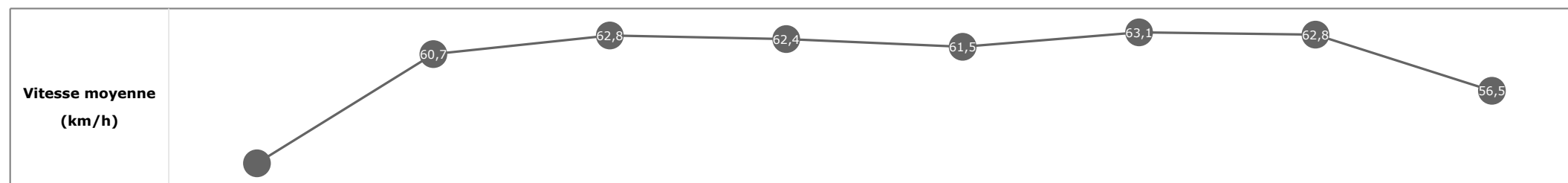


**Statistiques Tracking
PARISLONGCHAMP
C3 - PRIX DU CROULE-BARBE - 1600m
jeudi 18 mai 2023 - 00:00
Redk du 1er: 1'01"25**

Cheval **MILLE SABORDS**
 Jockey **T. PICCONE**
 Rang d'arrivée **10**
 Temps de parcours **01:39.16** redk : **1'01"98**
 Tronçon le plus rapide **00:11.53** (tronçon 400m - 200m)
 Vitesse maximale **64,44** (tronçon 600m - 400m)
 Vitesse moyenne **59,2**

Données de tracking

| Tronçons de 200m | DEP 1400m | 1400m 1200m | 1200m 1000m | 1000m 800m | 800m 600m | 600m 400m | 400m 200m | 200m ARR |
|--------------------------|-----------------|-----------------|-----------------|-----------------|-----------------|-----------------|-----------------|-----------------|
| Temps de parcours | 00:15.95 | 00:28.05 | 00:39.82 | 00:51.68 | 01:03.37 | 01:14.96 | 01:26.50 | 01:39.16 |
| Temps du tronçon | 00:15.95 | 00:12.09 | 00:11.76 | 00:11.86 | 00:11.68 | 00:11.59 | 00:11.53 | 00:12.66 |
| Vitesse moyenne | 48,4 | 60,7 | 62,8 | 62,4 | 61,5 | 63,1 | 62,8 | 56,5 |



**Statistiques Tracking
PARISLONGCHAMP
C3 - PRIX DU CROULE-BARBE - 1600m
jeudi 18 mai 2023 - 00:00
Redk du 1er: 1'01"25**

Cheval **E VA BIN**
 Jockey **A. NICCO**
 Rang d'arrivée **11**
 Temps de parcours **01:39.94** redk : **1'02"46**
 Tronçon le plus rapide **00:11.59** (tronçon 600m - 400m)
 Vitesse maximale **66,06** (tronçon 1200m - 1000m)
 Vitesse moyenne **58,9**

Données de tracking

| Tronçons de 200m | DEP 1400m | 1400m 1200m | 1200m 1000m | 1000m 800m | 800m 600m | 600m 400m | 400m 200m | 200m ARR |
|--------------------------|-----------------|-----------------|-----------------|-----------------|-----------------|-----------------|-----------------|-----------------|
| Temps de parcours | 00:16.44 | 00:28.55 | 00:40.31 | 00:52.26 | 01:03.90 | 01:15.50 | 01:27.19 | 01:39.94 |
| Temps du tronçon | 00:16.44 | 00:12.11 | 00:11.76 | 00:11.94 | 00:11.64 | 00:11.59 | 00:11.69 | 00:12.74 |
| Vitesse moyenne | 47,1 | 61 | 63 | 61,6 | 62,4 | 63,4 | 61,6 | 56,2 |

