Statistiques Tracking
AUTEUIL
C7 - PRIX PRETENTAINE - 3600m
samedi 20 mai 2023 - 00:00
Très souple (4)
Redk du 1er: 1'08"78

					DEP - 3000m		3000m - 2000m		2000m - 1000m		1000m - ARR					
			Tronçons de 1000m													
			Temps passage en tête		00:31.37		01:43.92		02:57.49		04:07.63					
			Durée du tronçon		00:31.37		01:12.54		01:13.57		01:10.13					
Partant	Cheval	Arrivée officielle	Vitesse Max	1000m les plus rapides	T1		T2		T3		T4		Temps officiel	Réduction km	Distance totale	Parcouru vs. 1er
4	**LE ROI DAVID**	1	59,08		**00:31.89**	3	**01:44.41**	2	**02:57.76**	2	**04:07.63**		4'07"63	1'08"78	3518,93	
	N. HOWIE		T4		00:31.89	73	01:12.51	146	01:13.34	124	01:09.86	152				
6	**JEUNE SOLDAT**	2	59,80		**00:33.41**	14	**01:46.57**	14	**02:59.42**	14	**04:08.03**		4'08"04	1'08"90	3535,58	16,65
	R. MAYEUR		T4		00:33.41	73	01:13.15	152	01:12.85	151	01:08.61	157				
8	**LITTLE KING**	3	57,64		**00:32.68**	9	**01:45.46**	8	**02:58.92**	7	**04:08.27**		4'08"28	1'08"96	3523,59	4,66
	N. FERREIRA		T4		00:32.68	72	01:12.77	152	01:13.46	145	01:09.35	142				
1	**A NOUS TOUS**	4	58,75		**00:31.37**	1	**01:43.92**	1	**02:57.49**	1	**04:08.42**		4'08"43	1'09"00	3515,73	-3,20
	A. LELIEVRE		T2		00:31.37	68	01:12.54	152	01:13.57	132	01:10.93	138				
15	**JAMES**	5	57,06		**00:32.35**	7	**01:45.66**	9	**02:59.16**	9	**04:08.66**		4'08"67	1'09"07	3527,78	8,85
	A. BEAUDOIRE		T4		00:32.35	65	01:13.31	144	01:13.50	149	01:09.50	148				
9	**FIRSTCLASS**	6	58,46		**00:31.76**	2	**01:44.75**	4	**02:58.60**	4	**04:09.67**		4'09"68	1'09"35	3516,09	-2,84
	A. SEIGNEUL		T4		00:31.76	73	01:12.99	159	01:13.84	148	01:11.07	151				
14	**THE GREAT ESCAPE**	7	56,16		**00:32.48**	8	**01:45.38**	7	**02:58.92**	6	**04:10.02**		4'10"03	1'09"45	3508,39	-10,54
	E. FONTAINE		T4		00:32.48	73	01:12.90	157	01:13.53	154	01:11.10	154				
12	**JUS DE COCO**	8	56,56		**00:32.86**	10	**01:45.93**	10	**02:59.30**	11	**04:10.04**		4'10"05	1'09"45	3520,85	1,92
	T. BEAURAIN		T4		00:32.86	73	01:13.07	158	01:13.36	156	01:10.74	159				
3	**MATNIGHT**	9	57,53		**00:32.94**	11	**01:45.97**	11	**02:59.39**	13	**04:10.43**		4'10"44	1'09"56	3508,88	-10,05
	PA. GRONDIN		T4		00:32.94	74	01:13.02	163	01:13.42	157	01:11.04	158				
5	**JAVA DU LARGE**	10	57,06		**00:32.09**	4	**01:45.15**	6	**02:58.63**	5	**04:10.63**		4'10"64	1'09"62	3534,08	15,15
	G. RE		T2		00:32.09	72	01:13.06	153	01:13.48	150	01:12.00	152				
11	**MAGNOLIA**	11	813,96		**00:33.13**	12	**01:46.08**	12	**02:59.17**	10	**04:12.81**		4'12"81	1'10"22	3578,61	59,68
	L. PHILIPPERON		T4		00:33.13	71	01:12.95	149	01:13.09	145	01:13.63	92				
2	**JEU TENTANT**	12	57,60		**00:32.12**	5	**01:44.71**	3	**02:58.27**	3	**04:13.09**		4'13"10	1'10"30	3522,90	3,97
	L. ZULIANI		T2		00:32.12	72	01:12.59	161	01:13.55	156	01:14.82	165				
7	**JOLY DE CIERGUES**															
	A. DESVAUX															
10	**SOLEIL D'ORAN**															
	R. BLACKMORE															
13	**JOKER CAUVELLIERE**															
	N. GAUFFENIC															

Le tracking n'est pas synchronisé sur le chronomètre officiel, les temps peuvent différer.

Statistiques Tracking
AUTEUIL
C7 - PRIX PRETENTAINE - 3600m
samedi 20 mai 2023 - 00:00
Très souple (4)
Redk du 1er: 1'08"78

Cheval	**LE ROI DAVID**	Distance parcourue	**3518,93m**	Vitesse moyenne	**51,2**
Jockey	N. HOWIE	Tronçon le plus rapide		Réduction km	**1'08"78**
Temps de parcours	**04:07.63 (rang 1, redk : 1'08"78)**	Vitesse maximale	**59,08** (tronçon 1000m - ARR)	Nombre de foulées	**495**

Données de tracking

Tronçons de 1000m	DEP 3000m	3000m 2000m	2000m 1000m	1000m ARR
Temps de parcours	**00:31.89**	**01:44.41**	**02:57.76**	**04:07.63**
Temps du tronçon	00:31.89	01:12.51	01:13.34	01:09.86
Vitesse moyenne	54,2	50,1	49,6	52,5
Nombre de foulées	73	146	124	152

Vitesse moyenne (km/h)

Position en course

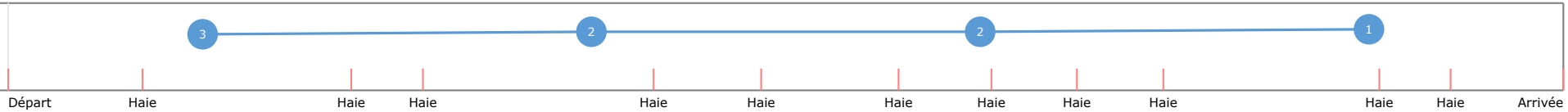

Tronçons inter haies	Départ 1/11	1/11 2/11	2/11 3/11	3/11 4/11	4/11 5/11	5/11 6/11	6/11 7/11	7/11 8/11	8/11 9/11	9/11 10/11	10/11 11/11	11/11 Arrivée
Temps de parcours	**00:10.35**	**00:46.12**	**00:58.50**	**01:36.33**	**01:54.34**	**02:18.14**	**02:34.14**	**02:48.56**	**03:03.21**	**03:38.78**	**03:49.75**	**04:07.63**
Temps du tronçon	00:10.35	00:35.76	00:12.38	00:37.83	00:18.00	00:23.80	00:15.99	00:14.41	00:14.65	00:35.56	00:10.96	00:17.87
Vitesse moyenne		48,6	48,3	50,8	49,8	48,1	48,4	49,4	49,1	50,6	54,2	52,6
Distance		483	166	534	249	318	215	198	200	500	165	261
Dist. parcourue		500,3	165,9	534,7	260,9	319,6	214,6	199,1	199,5	519,3	166,2	260,5
Nombre de foulées		104	26	82	7	40	35	30	30	77	25	39
Longueurs foulées		4,8	6,4	6,5	37,3	8	6,1	6,6	6,6	6,7	6,6	6,7

Vitesse moyenne (km/h)

Position en course

Le tracking n'est pas synchronisé sur le chronomètre officiel, les temps peuvent différer.

Statistiques Tracking
AUTEUIL
C7 - PRIX PRETENTAINE - 3600m
samedi 20 mai 2023 - 00:00
Très souple (4)
Redk du 1er: 1'08"78

Cheval	**JEUNE SOLDAT**	Distance parcourue	**3535,58m**	Vitesse moyenne	**51,3**
Jockey	R. MAYEUR	Tronçon le plus rapide		Réduction km	**1'08"90**
Temps de parcours	**04:08.03 (rang 2, redk : 1'08"90)**	Vitesse maximale	**59,80** (tronçon 1000m - ARR)	Nombre de foulées	**533**

Données de tracking

Tronçons de 1000m	DEP 3000m	3000m 2000m	2000m 1000m	1000m ARR
Temps de parcours	**00:33.41**	**01:46.57**	**02:59.42**	**04:08.03**
Temps du tronçon	00:33.41	01:13.15	01:12.85	01:08.61
Vitesse moyenne	52,2	49,8	50	53,8
Nombre de foulées	73	152	151	157

Vitesse moyenne (km/h)



Position en course

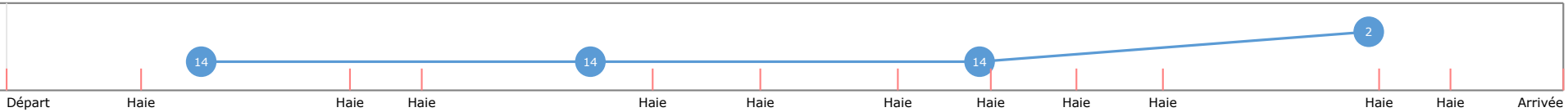

Tronçons inter haies	Départ 1/11	1/11 2/11	2/11 3/11	3/11 4/11	4/11 5/11	5/11 6/11	6/11 7/11	7/11 8/11	8/11 9/11	9/11 10/11	10/11 11/11	11/11 Arrivée
Temps de parcours	**00:11.91**	**00:48.23**	**01:00.32**	**01:38.37**	**01:56.76**	**02:20.31**	**02:36.39**	**02:50.51**	**03:04.77**	**03:39.95**	**03:50.42**	**04:08.03**
Temps du tronçon	00:11.91	00:36.32	00:12.08	00:38.04	00:18.39	00:23.55	00:16.08	00:14.12	00:14.26	00:35.18	00:10.46	00:17.61
Vitesse moyenne		47,9	49,4	50,5	48,7	48,6	48,1	50,5	50,5	51,2	56,7	53,4
Distance		483	166	534	249	318	215	198	200	500	165	261
Dist. parcourue		508,1	165,9	535,7	262,7	320,6	215,8	197,8	200,8	524,6	164,7	261,4
Nombre de foulées		104	26	79	37	49	35	29	29	81	25	39
Longueurs foulées		4,9	6,4	6,8	7,1	6,5	6,2	6,8	6,9	6,5	6,6	6,7

Vitesse moyenne (km/h)

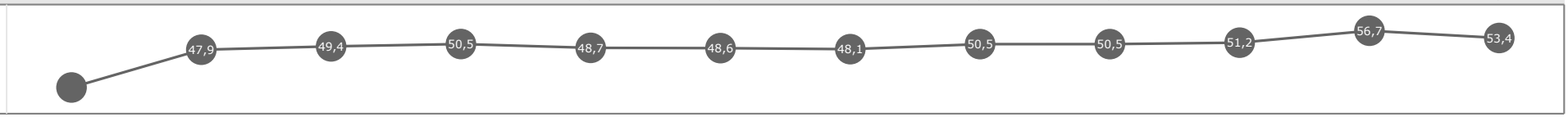

Position en course

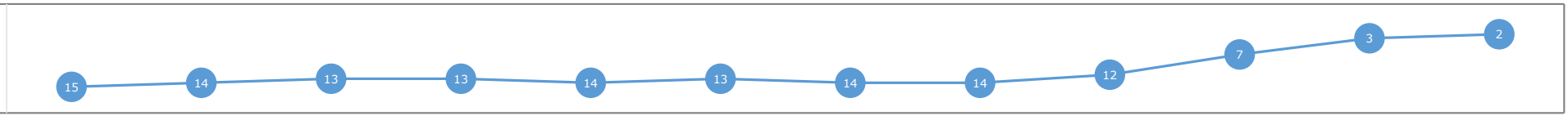

Le tracking n'est pas synchronisé sur le chronomètre officiel, les temps peuvent différer.

Statistiques Tracking
AUTEUIL
C7 - PRIX PRETENTAINE - 3600m
samedi 20 mai 2023 - 00:00
Très souple (4)
Redk du 1er: 1'08"78

Cheval	**LITTLE KING**	Distance parcourue	**3523,59m**	Vitesse moyenne	**51,1**
Jockey	N. FERREIRA	Tronçon le plus rapide		Réduction km	**1'08"96**
Temps de parcours	**04:08.27 (rang 3, redk : 1'08"96)**	Vitesse maximale	**57,64** (tronçon 1000m - ARR)	Nombre de foulées	**511**

Données de tracking

Tronçons de 1000m	DEP 3000m	3000m 2000m	2000m 1000m	1000m ARR
Temps de parcours	**00:32.68**	**01:45.46**	**02:58.92**	**04:08.27**
Temps du tronçon	00:32.68	01:12.77	01:13.46	01:09.35
Vitesse moyenne	53,1	50,2	49,6	52,7
Nombre de foulées	72	152	145	142

Vitesse moyenne (km/h)

Position en course

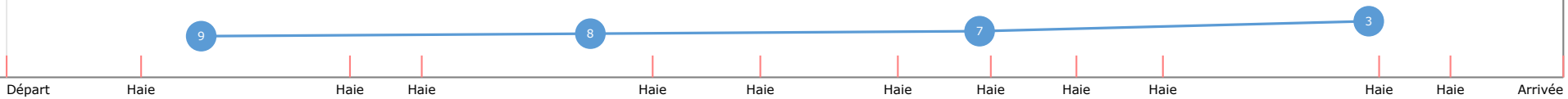

Tronçons inter haies	Départ 1/11	1/11 2/11	2/11 3/11	3/11 4/11	4/11 5/11	5/11 6/11	6/11 7/11	7/11 8/11	8/11 9/11	9/11 10/11	10/11 11/11	11/11 Arrivée
Temps de parcours	**00:10.81**	**00:47.14**	**00:59.52**	**01:37.40**	**01:55.71**	**02:19.35**	**02:35.73**	**02:49.94**	**03:04.38**	**03:39.62**	**03:50.77**	**04:08.27**
Temps du tronçon	00:10.81	00:36.33	00:12.37	00:37.88	00:18.31	00:23.64	00:16.37	00:14.20	00:14.44	00:35.24	00:11.14	00:17.50
Vitesse moyenne		47,9	48,3	50,7	49	48,4	47,3	50,2	49,9	51,1	53,3	53,7
Distance		483	166	534	249	318	215	198	200	500	165	261
Dist. parcourue		507,8	164,9	535,6	263	321,3	214,8	198	201	511,8	166,7	261,4
Nombre de foulées		103	24	81	39	48	32	27	27	68	23	39
Longueurs foulées		4,9	6,9	6,6	6,7	6,7	6,7	7,3	7,4	7,5	7,2	6,7

Vitesse moyenne (km/h)

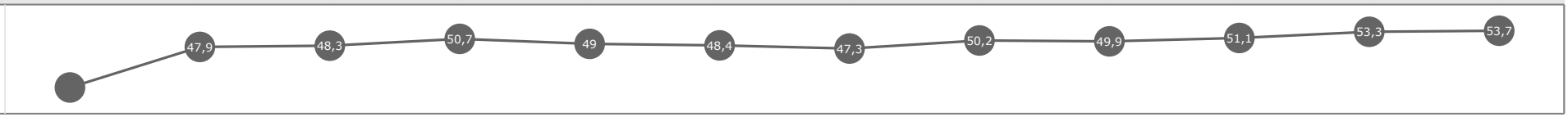

Position en course

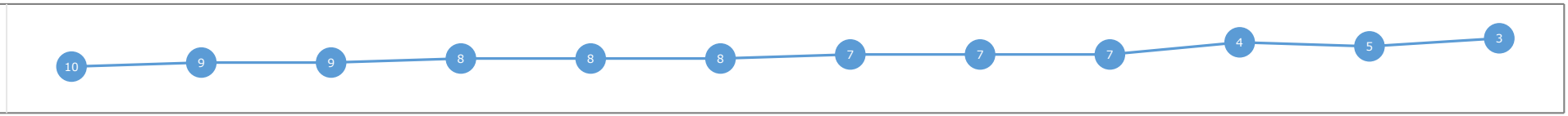

Le tracking n'est pas synchronisé sur le chronomètre officiel, les temps peuvent différer.

Statistiques Tracking
AUTEUIL
C7 - PRIX PRETENTAINE - 3600m
samedi 20 mai 2023 - 00:00
Très souple (4)
Redk du 1er: 1'08"78

Cheval	**A NOUS TOUS**	Distance parcourue	**3515,73m**	Vitesse moyenne	**50,9**
Jockey	A. LELIEVRE	Tronçon le plus rapide		Réduction km	**1'09"00**
Temps de parcours	**04:08.42 (rang 4, redk : 1'09"00)**	Vitesse maximale	**58,75** (tronçon 3000m - 2000m)	Nombre de foulées	**490**

Données de tracking

Tronçons de 1000m	DEP 3000m	3000m 2000m	2000m 1000m	1000m ARR
Temps de parcours	**00:31.37**	**01:43.92**	**02:57.49**	**04:08.42**
Temps du tronçon	00:31.37	01:12.54	01:13.57	01:10.93
Vitesse moyenne	55,2	50,1	49,4	51,5
Nombre de foulées	68	152	132	138

Vitesse moyenne (km/h)

Position en course

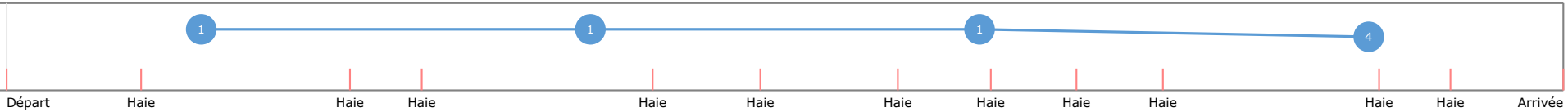

Tronçons inter haies	Départ 1/11	1/11 2/11	2/11 3/11	3/11 4/11	4/11 5/11	5/11 6/11	6/11 7/11	7/11 8/11	8/11 9/11	9/11 10/11	10/11 11/11	11/11 Arrivée
Temps de parcours	**00:10.05**	**00:45.66**	**00:58.20**	**01:35.81**	**01:53.96**	**02:17.30**	**02:33.57**	**02:48.19**	**03:02.90**	**03:38.24**	**03:49.72**	**04:08.42**
Temps du tronçon	00:10.05	00:35.61	00:12.53	00:37.61	00:18.15	00:23.33	00:16.26	00:14.62	00:14.70	00:35.34	00:11.47	00:18.70
Vitesse moyenne		48,8	47,7	51,1	49,4	49,1	47,6	48,7	48,9	50,9	51,7	50,2
Distance		483	166	534	249	318	215	198	200	500	165	261
Dist. parcourue		502,7	165,3	534,8	260,8	318,5	216,1	197,8	200,3	514	166	261,2
Nombre de foulées		99	26	80	37	48	17	26	30	78	26	23
Longueurs foulées		5,1	6,4	6,7	7	6,6	12,7	7,6	6,7	6,6	6,4	11,4

Vitesse moyenne (km/h)

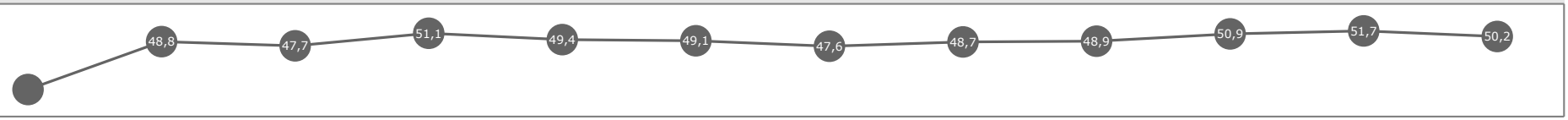

Position en course

Le tracking n'est pas synchronisé sur le chronomètre officiel, les temps peuvent différer.

Statistiques Tracking
AUTEUIL
C7 - PRIX PRETENTAINE - 3600m
samedi 20 mai 2023 - 00:00
Très souple (4)
Redk du 1er: 1'08"78

Cheval	**JAMES**	Distance parcourue	**3527,78m**	Vitesse moyenne	**51,1**
Jockey	A. BEAUDOIRE	Tronçon le plus rapide		Réduction km	**1'09"07**
Temps de parcours	**04:08.66 (rang 5, redk : 1'09"07)**	Vitesse maximale	**57,06** (tronçon 1000m - ARR)	Nombre de foulées	**506**

Données de tracking

Tronçons de 1000m	DEP 3000m	3000m 2000m	2000m 1000m	1000m ARR
Temps de parcours	**00:32.35**	**01:45.66**	**02:59.16**	**04:08.66**
Temps du tronçon	00:32.35	01:13.31	01:13.50	01:09.50
Vitesse moyenne	53,8	49,7	49,7	52,7
Nombre de foulées	65	144	149	148

Vitesse moyenne (km/h)

Position en course

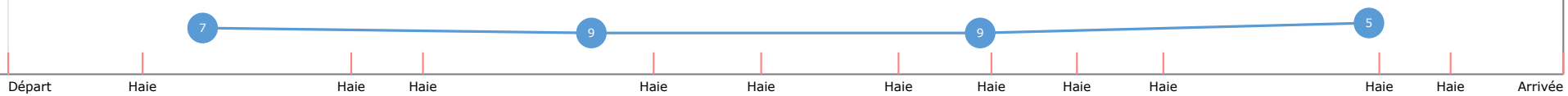

Tronçons inter haies	Départ 1/11	1/11 2/11	2/11 3/11	3/11 4/11	4/11 5/11	5/11 6/11	6/11 7/11	7/11 8/11	8/11 9/11	9/11 10/11	10/11 11/11	11/11 Arrivée
Temps de parcours	**00:10.65**	**00:46.83**	**00:59.32**	**01:37.51**	**01:56.06**	**02:19.95**	**02:36.03**	**02:50.13**	**03:04.62**	**03:39.90**	**03:51.07**	**04:08.66**
Temps du tronçon	00:10.65	00:36.18	00:12.49	00:38.18	00:18.55	00:23.89	00:16.08	00:14.09	00:14.48	00:35.28	00:11.17	00:17.59
Vitesse moyenne		48,1	47,8	50,3	48,3	47,9	48,1	50,6	49,7	51	53,2	53,4
Distance		483	166	534	249	318	215	198	200	500	165	261
Dist. parcourue		504,9	165,7	535,3	264,9	321	214,7	198,1	200,4	516,6	166,1	261,6
Nombre de foulées		87	26	81	37	48	32	29	30	78	21	37
Longueurs foulées		5,8	6,4	6,6	7,2	6,7	6,7	6,8	6,7	6,6	7,9	7,1

Vitesse moyenne (km/h)

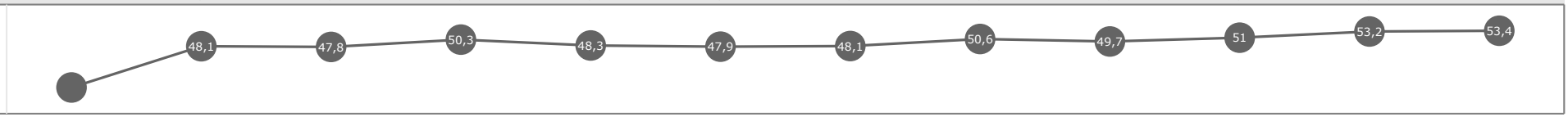

Position en course

Le tracking n'est pas synchronisé sur le chronomètre officiel, les temps peuvent différer.

Statistiques Tracking
AUTEUIL
C7 - PRIX PRETENTAINE - 3600m
samedi 20 mai 2023 - 00:00
Très souple (4)
Redk du 1er: 1'08"78

Cheval	**FIRSTCLASS**	Distance parcourue	**3516,09m**	Vitesse moyenne	**50,7**
Jockey	A. SEIGNEUL	Tronçon le plus rapide		Réduction km	**1'09"35**
Temps de parcours	**04:09.67 (rang 6, redk : 1'09"35)**	Vitesse maximale	**58,46** (tronçon 1000m - ARR)	Nombre de foulées	**531**

Données de tracking

Tronçons de 1000m	DEP 3000m	3000m 2000m	2000m 1000m	1000m ARR
Temps de parcours	**00:31.76**	**01:44.75**	**02:58.60**	**04:09.67**
Temps du tronçon	00:31.76	01:12.99	01:13.84	01:11.07
Vitesse moyenne	54,2	49,8	49	51,8
Nombre de foulées	73	159	148	151

Vitesse moyenne (km/h)

Position en course

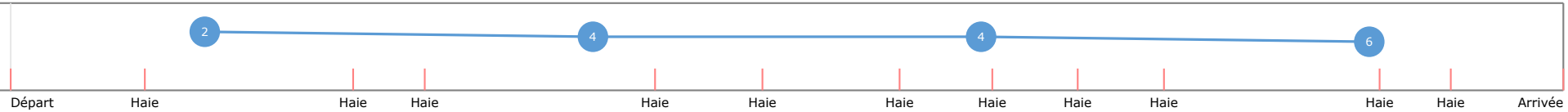

Tronçons inter haies	Départ 1/11	1/11 2/11	2/11 3/11	3/11 4/11	4/11 5/11	5/11 6/11	6/11 7/11	7/11 8/11	8/11 9/11	9/11 10/11	10/11 11/11	11/11 Arrivée
Temps de parcours	**00:10.24**	**00:46.23**	**00:58.65**	**01:36.75**	**01:55.14**	**02:18.96**	**02:35.33**	**02:49.62**	**03:04.15**	**03:39.13**	**03:50.61**	**04:09.67**
Temps du tronçon	00:10.24	00:35.99	00:12.41	00:38.09	00:18.38	00:23.82	00:16.36	00:14.29	00:14.52	00:34.98	00:11.48	00:19.06
Vitesse moyenne		48,3	48,1	50,5	48,7	48	47,3	49,9	49,6	51,5	51,7	49,3
Distance		483	166	534	249	318	215	198	200	500	165	261
Dist. parcourue		498,7	166,7	535,4	258,8	317,2	215,1	198,2	201,2	519,7	166	261,8
Nombre de foulées		104	26	85	40	48	33	25	30	76	22	42
Longueurs foulées		4,8	6,4	6,3	6,5	6,6	6,5	7,9	6,7	6,8	7,5	6,2

Vitesse moyenne (km/h)

Position en course

Le tracking n'est pas synchronisé sur le chronomètre officiel, les temps peuvent différer.

Statistiques Tracking
AUTEUIL
C7 - PRIX PRETENTAINE - 3600m
samedi 20 mai 2023 - 00:00
Très souple (4)
Redk du 1er: 1'08"78

Cheval	**THE GREAT ESCAPE**	Distance parcourue	**3508,39m**			Vitesse moyenne	**50,5**
Jockey	E. FONTAINE	Tronçon le plus rapide				Réduction km	**1'09"45**
Temps de parcours	**04:10.02 (rang 7, redk : 1'09"45)**	Vitesse maximale	**56,16**	(tronçon 1000m - ARR)		Nombre de foulées	**538**

Données de tracking

Tronçons de 1000m	DEP 3000m	3000m 2000m	2000m 1000m	1000m ARR
Temps de parcours	**00:32.48**	**01:45.38**	**02:58.92**	**04:10.02**
Temps du tronçon	00:32.48	01:12.90	01:13.53	01:11.10
Vitesse moyenne	53	49,9	49,3	51,3
Nombre de foulées	73	157	154	154

Vitesse moyenne (km/h)

Position en course

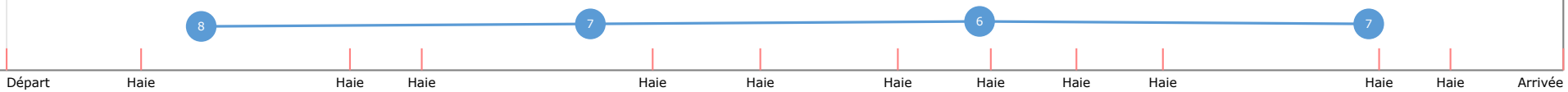

Tronçons inter haies	Départ 1/11	1/11 2/11	2/11 3/11	3/11 4/11	4/11 5/11	5/11 6/11	6/11 7/11	7/11 8/11	8/11 9/11	9/11 10/11	10/11 11/11	11/11 Arrivée
Temps de parcours	**00:10.52**	**00:46.97**	**00:59.23**	**01:37.34**	**01:55.63**	**02:19.31**	**02:35.65**	**02:49.98**	**03:04.48**	**03:40.26**	**03:52.11**	**04:10.02**
Temps du tronçon	00:10.52	00:36.45	00:12.25	00:38.11	00:18.29	00:23.67	00:16.34	00:14.32	00:14.49	00:35.78	00:11.84	00:17.91
Vitesse moyenne		47,7	48,8	50,4	49	48,4	47,4	49,7	49,7	50,3	50,1	52,4
Distance		483	166	534	249	318	215	198	200	500	165	261
Dist. parcourue		500,1	165	534,7	260,2	318	216,4	197,7	200,2	512,5	165,1	261,1
Nombre de foulées		105	26	81	39	50	34	30	30	80	24	39
Longueurs foulées		4,8	6,3	6,6	6,7	6,4	6,4	6,6	6,7	6,4	6,9	6,7

Vitesse moyenne (km/h)

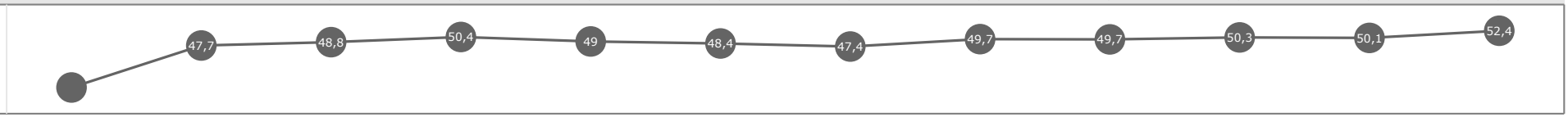

Position en course

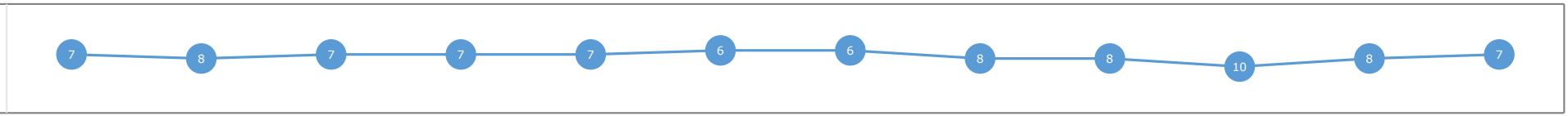

Le tracking n'est pas synchronisé sur le chronomètre officiel, les temps peuvent différer.

Statistiques Tracking
AUTEUIL
C7 - PRIX PRETENTAINE - 3600m
samedi 20 mai 2023 - 00:00
Très souple (4)
Redk du 1er: 1'08"78

Cheval	**JUS DE COCO**	Distance parcourue	**3520,85m**	Vitesse moyenne	**50,7**
Jockey	T. BEAURAIN	Tronçon le plus rapide		Réduction km	**1'09"45**
Temps de parcours	**04:10.04 (rang 8, redk : 1'09"45)**	Vitesse maximale	**56,56** (tronçon 1000m - ARR)	Nombre de foulées	**546**

Données de tracking

Tronçons de 1000m	DEP 3000m	3000m 2000m	2000m 1000m	1000m ARR
Temps de parcours	**00:32.86**	**01:45.93**	**02:59.30**	**04:10.04**
Temps du tronçon	00:32.86	01:13.07	01:13.36	01:10.74
Vitesse moyenne	52,9	49,8	49,5	51,8
Nombre de foulées	73	158	156	159

Vitesse moyenne (km/h)

Position en course

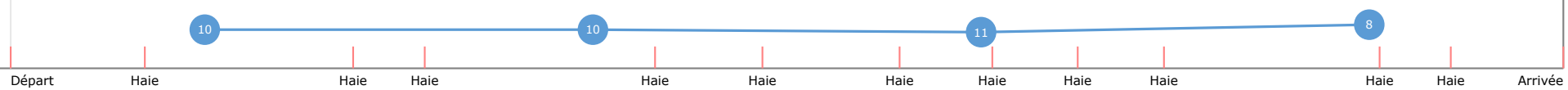

Tronçons inter haies	Départ 1/11	1/11 2/11	2/11 3/11	3/11 4/11	4/11 5/11	5/11 6/11	6/11 7/11	7/11 8/11	8/11 9/11	9/11 10/11	10/11 11/11	11/11 Arrivée
Temps de parcours	**00:11.07**	**00:47.52**	**00:59.86**	**01:37.93**	**01:56.22**	**02:19.93**	**02:36.06**	**02:50.36**	**03:04.77**	**03:40.66**	**03:52.15**	**04:10.04**
Temps du tronçon	00:11.07	00:36.45	00:12.33	00:38.07	00:18.28	00:23.70	00:16.12	00:14.30	00:14.40	00:35.89	00:11.49	00:17.89
Vitesse moyenne		47,7	48,4	50,5	49	48,3	48	49,8	50	50,2	51,7	52,5
Distance		483	166	534	249	318	215	198	200	500	165	261
Dist. parcourue		505,4	166,4	534,1	261,8	317,3	216,6	198	200,2	515,9	165,7	261,6
Nombre de foulées		105	27	81	40	52	33	31	30	81	25	41
Longueurs foulées		4,8	6,2	6,6	6,5	6,1	6,6	6,4	6,7	6,4	6,6	6,4

Vitesse moyenne (km/h)

Position en course

Le tracking n'est pas synchronisé sur le chronomètre officiel, les temps peuvent différer.

Statistiques Tracking
AUTEUIL
C7 - PRIX PRETENTAINE - 3600m
samedi 20 mai 2023 - 00:00
Très souple (4)
Redk du 1er: 1'08"78

Cheval	**MATNIGHT**	Distance parcourue	**3508,88m**	Vitesse moyenne	**50,4**
Jockey	PA. GRONDIN	Tronçon le plus rapide		Réduction km	**1'09"56**
Temps de parcours	**04:10.43 (rang 9, redk : 1'09"56)**	Vitesse maximale	**57,53** (tronçon 1000m - ARR)	Nombre de foulées	**552**

Données de tracking

Tronçons de 1000m	DEP 3000m	3000m 2000m	2000m 1000m	1000m ARR
Temps de parcours	**00:32.94**	**01:45.97**	**02:59.39**	**04:10.43**
Temps du tronçon	00:32.94	01:13.02	01:13.42	01:11.04
Vitesse moyenne	52,2	49,8	49,4	51,3
Nombre de foulées	74	163	157	158

Vitesse moyenne (km/h)

Position en course

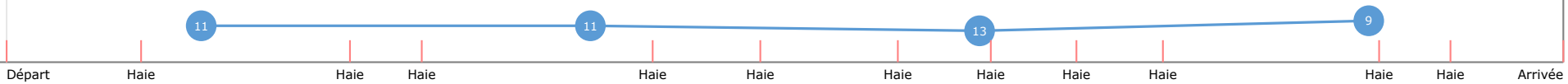

Tronçons inter haies	Départ 1/11	1/11 2/11	2/11 3/11	3/11 4/11	4/11 5/11	5/11 6/11	6/11 7/11	7/11 8/11	8/11 9/11	9/11 10/11	10/11 11/11	11/11 Arrivée
Temps de parcours	**00:10.71**	**00:47.55**	**00:59.91**	**01:37.98**	**01:56.36**	**02:20.19**	**02:36.23**	**02:50.44**	**03:04.89**	**03:41.78**	**03:53.18**	**04:10.43**
Temps du tronçon	00:10.71	00:36.83	00:12.36	00:38.07	00:18.37	00:23.82	00:16.04	00:14.20	00:14.45	00:36.89	00:11.40	00:17.24
Vitesse moyenne		47,2	48,3	50,5	48,8	48	48,3	50,2	49,8	48,8	52,1	54,5
Distance		483	166	534	249	318	215	198	200	500	165	261
Dist. parcourue		500,4	164,9	535,2	260,5	317,9	215,1	197,9	200,8	512,3	165,6	260,8
Nombre de foulées		107	25	87	42	51	34	30	30	82	22	42
Longueurs foulées		4,7	6,6	6,2	6,2	6,2	6,3	6,6	6,7	6,2	7,5	6,2

Vitesse moyenne (km/h)

Position en course

Le tracking n'est pas synchronisé sur le chronomètre officiel, les temps peuvent différer.

Statistiques Tracking
AUTEUIL
C7 - PRIX PRETENTAINE - 3600m
samedi 20 mai 2023 - 00:00
Très souple (4)
Redk du 1er: 1'08"78

Cheval	**JAVA DU LARGE**	Distance parcourue	**3534,08m**	Vitesse moyenne	**50,8**
Jockey	G. RE	Tronçon le plus rapide		Réduction km	**1'09"62**
Temps de parcours	**04:10.63 (rang 10, redk : 1'09"62)**	Vitesse maximale	**57,06** (tronçon 3000m - 2000m)	Nombre de foulées	**527**

Données de tracking

Tronçons de 1000m	DEP 3000m	3000m 2000m	2000m 1000m	1000m ARR
Temps de parcours	**00:32.09**	**01:45.15**	**02:58.63**	**04:10.63**
Temps du tronçon	00:32.09	01:13.06	01:13.48	01:12.00
Vitesse moyenne	54,5	49,9	49,6	51,1
Nombre de foulées	72	153	150	152

Vitesse moyenne (km/h)

Position en course

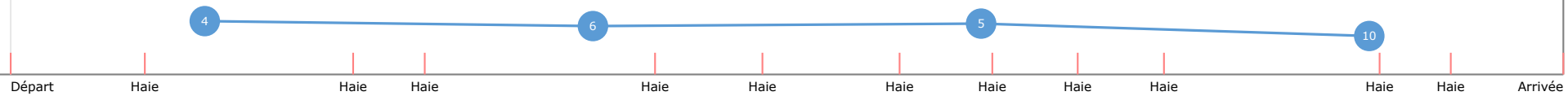

Tronçons inter haies	Départ 1/11	1/11 2/11	2/11 3/11	3/11 4/11	4/11 5/11	5/11 6/11	6/11 7/11	7/11 8/11	8/11 9/11	9/11 10/11	10/11 11/11	11/11 Arrivée
Temps de parcours	**00:10.33**	**00:46.53**	**00:59.08**	**01:37.08**	**01:55.29**	**02:19.00**	**02:35.29**	**02:49.58**	**03:04.17**	**03:39.95**	**03:51.62**	**04:10.63**
Temps du tronçon	00:10.33	00:36.19	00:12.54	00:37.99	00:18.21	00:23.71	00:16.29	00:14.29	00:14.59	00:35.77	00:11.67	00:19.01
Vitesse moyenne		48	47,6	50,6	49,2	48,3	47,5	49,9	49,3	50,3	50,9	49,4
Distance		483	166	534	249	318	215	198	200	500	165	261
Dist. parcourue		509,6	166,5	535,1	262,6	321,1	215,8	198,3	200,4	521,3	164,8	261,5
Nombre de foulées		103	25	82	36	47	34	29	30	80	24	37
Longueurs foulées		4,9	6,7	6,5	7,3	6,8	6,3	6,8	6,7	6,5	6,9	7,1

Vitesse moyenne (km/h)

Position en course

Le tracking n'est pas synchronisé sur le chronomètre officiel, les temps peuvent différer.

Statistiques Tracking
AUTEUIL
C7 - PRIX PRETENTAINE - 3600m
samedi 20 mai 2023 - 00:00
Très souple (4)
Redk du 1er: 1'08"78

Cheval	**MAGNOLIA**	Distance parcourue	**3578,61m**	Vitesse moyenne	**51**
Jockey	L. PHILIPPERON	Tronçon le plus rapide		Réduction km	**1'10"22**
Temps de parcours	**04:12.81 (rang 11, redk : 1'10"22)**	Vitesse maximale	**813,96** (tronçon 1000m - ARR)	Nombre de foulées	**457**

Données de tracking

Tronçons de 1000m	DEP 3000m	3000m 2000m	2000m 1000m	1000m ARR
Temps de parcours	**00:33.13**	**01:46.08**	**02:59.17**	**04:12.81**
Temps du tronçon	00:33.13	01:12.95	01:13.09	01:13.63
Vitesse moyenne	52,5	50	49,9	52,3
Nombre de foulées	71	149	145	92

Vitesse moyenne (km/h)

Position en course

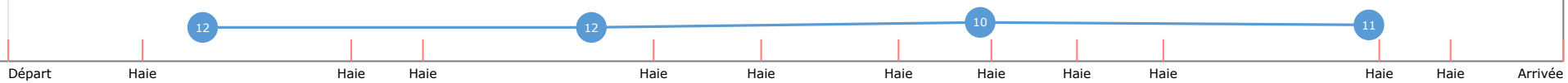

Tronçons inter haies	Départ 1/11	1/11 2/11	2/11 3/11	3/11 4/11	4/11 5/11	5/11 6/11	6/11 7/11	7/11 8/11	8/11 9/11	9/11 10/11	10/11 11/11	11/11 Arrivée
Temps de parcours	**00:11.55**	**00:47.79**	**01:00.01**	**01:38.00**	**01:56.37**	**02:20.15**	**02:36.06**	**02:50.25**	**03:04.54**	**03:40.22**		**04:12.81**
Temps du tronçon	00:11.55	00:36.23	00:12.22	00:37.98	00:18.37	00:23.77	00:15.91	00:14.19	00:14.28	00:35.67		04:12.81
Vitesse moyenne		48	48,9	50,6	48,8	48,1	48,6	50,2	50,4	50,5	-2,7	3,7
Distance		483	166	534	249	318	215	198	200	500	165	261
Dist. parcourue		507,1	165,4	535,5	261,4	322,1	215,5	198	199,1	522,2	229,1	244,8
Nombre de foulées		101	26	77	37	47	29	29	30	53	3	25
Longueurs foulées		5	6,4	7	7,1	6,9	7,4	6,8	6,6	9,9	76,4	9,8

Vitesse moyenne (km/h)

Position en course

Le tracking n'est pas synchronisé sur le chronomètre officiel, les temps peuvent différer.

Statistiques Tracking
AUTEUIL
C7 - PRIX PRETENTAINE - 3600m
samedi 20 mai 2023 - 00:00
Très souple (4)
Redk du 1er: 1'08"78

Cheval	**JEU TENTANT**	Distance parcourue	**3522,9m**	Vitesse moyenne	**50,1**
Jockey	L. ZULIANI	Tronçon le plus rapide		Réduction km	**1'10"30**
Temps de parcours	**04:13.09 (rang 12, redk : 1'10"30)**	Vitesse maximale	**57,60** (tronçon 3000m - 2000m)	Nombre de foulées	**554**

Données de tracking

Tronçons de 1000m	DEP 3000m	3000m 2000m	2000m 1000m	1000m ARR
Temps de parcours	**00:32.12**	**01:44.71**	**02:58.27**	**04:13.09**
Temps du tronçon	00:32.12	01:12.59	01:13.55	01:14.82
Vitesse moyenne	53,4	50,2	49,5	49,2
Nombre de foulées	72	161	156	165

Vitesse moyenne (km/h)

Position en course

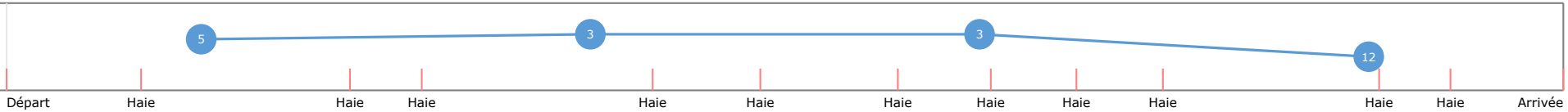

Tronçons inter haies	Départ 1/11	1/11 2/11	2/11 3/11	3/11 4/11	4/11 5/11	5/11 6/11	6/11 7/11	7/11 8/11	8/11 9/11	9/11 10/11	10/11 11/11	11/11 Arrivée
Temps de parcours	**00:10.50**	**00:46.39**	**00:58.76**	**01:36.71**	**01:55.05**	**02:18.50**	**02:34.79**	**02:49.13**	**03:03.85**	**03:40.05**	**03:52.53**	**04:13.09**
Temps du tronçon	00:10.50	00:35.88	00:12.36	00:37.95	00:18.33	00:23.45	00:16.28	00:14.34	00:14.71	00:36.20	00:12.47	00:20.56
Vitesse moyenne		48,4	48,3	50,7	48,9	48,8	47,5	49,7	48,9	49,7	47,6	45,7
Distance		483	166	534	249	318	215	198	200	500	165	261
Dist. parcourue		500	166,1	534,5	263,7	317,3	216	197,5	201,4	522	164,8	261,9
Nombre de foulées		106	25	85	41	45	36	32	31	82	27	44
Longueurs foulées		4,7	6,6	6,3	6,4	7,1	6	6,2	6,5	6,4	6,1	6

Vitesse moyenne (km/h)

Position en course

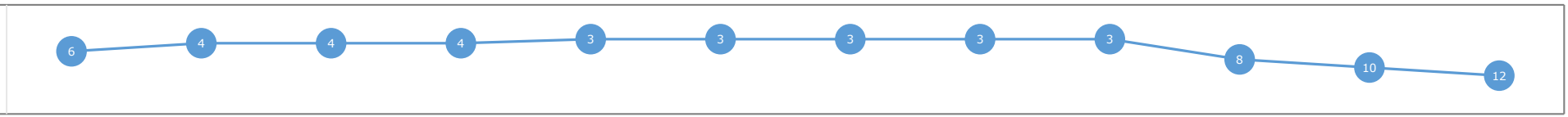

Le tracking n'est pas synchronisé sur le chronomètre officiel, les temps peuvent différer.

Statistiques Tracking
AUTEUIL
C7 - PRIX PRETENTAINE - 3600m
samedi 20 mai 2023 - 00:00
Très souple (4)
Redk du 1er: 1'08"78

Cheval	**JOLY DE CIERGUES**	Distance parcourue	Vitesse moyenne
Jockey	A. DESVAUX	Tronçon le plus rapide	Réduction km
Temps de parcours		Vitesse maximale	Nombre de foulées

Données de tracking

Tronçons de 1000m	0m ARR	0m ARR	0m ARR	0m ARR
Temps de parcours				
Temps du tronçon				
Vitesse moyenne				
Nombre de foulées				
Vitesse moyenne (km/h)				
Position en course				

Tronçons inter haies	
Temps de parcours	
Temps du tronçon	
Vitesse moyenne	
Distance	
Dist. parcourue	
Nombre de foulées	
Longueurs foulées	
Vitesse moyenne (km/h)	
Position en course	

Le tracking n'est pas synchronisé sur le chronomètre officiel, les temps peuvent différer.

Statistiques Tracking
AUTEUIL
C7 - PRIX PRETENTAINE - 3600m
samedi 20 mai 2023 - 00:00
Très souple (4)
Redk du 1er: 1'08"78

Cheval	**SOLEIL D'ORAN**	Distance parcourue	Vitesse moyenne
Jockey	R. BLACKMORE	Tronçon le plus rapide	Réduction km
Temps de parcours		Vitesse maximale	Nombre de foulées

Données de tracking

Tronçons de 1000m	0m ARR	0m ARR	0m ARR	0m ARR
Temps de parcours				
Temps du tronçon				
Vitesse moyenne				
Nombre de foulées				
Vitesse moyenne (km/h)				
Position en course				

Tronçons inter haies	
Temps de parcours	
Temps du tronçon	
Vitesse moyenne	
Distance	
Dist. parcourue	
Nombre de foulées	
Longueurs foulées	
Vitesse moyenne (km/h)	
Position en course	

Le tracking n'est pas synchronisé sur le chronomètre officiel, les temps peuvent différer.

Statistiques Tracking
AUTEUIL
C7 - PRIX PRETENTAINE - 3600m
samedi 20 mai 2023 - 00:00
Très souple (4)
Redk du 1er: 1'08"78

Cheval	**JOKER CAUVELLIERE**	Distance parcourue	Vitesse moyenne
Jockey	N. GAUFFENIC	Tronçon le plus rapide	Réduction km
Temps de parcours		Vitesse maximale	Nombre de foulées

Données de tracking

Tronçons de 1000m	0m ARR	0m ARR	0m ARR	0m ARR
Temps de parcours				
Temps du tronçon				
Vitesse moyenne				
Nombre de foulées				
Vitesse moyenne (km/h)				
Position en course				

Tronçons inter haies	
Temps de parcours	
Temps du tronçon	
Vitesse moyenne	
Distance	
Dist. parcourue	
Nombre de foulées	
Longueurs foulées	
Vitesse moyenne (km/h)	
Position en course	

Le tracking n'est pas synchronisé sur le chronomètre officiel, les temps peuvent différer.