

Statistiques Tracking
AUTEUIL
C2 - PRIX AGUADO - 3500m
dimanche 21 mai 2023 - 00:00
Très souple (4)
Redk du 1er: 1'10"25

Partant	Cheval	Arrivée officielle	Tronçons de 1000m		DEP - 3000m		3000m - 2000m		2000m - 1000m		1000m - ARR		Temps officiel	Réduction km	Distance totale	Parcours vs. 1er
			Vitesse Max	1000m les plus rapides	Temps passage en tête	Durée du tronçon	00:32.02	00:32.02	01:45.28	01:13.25	02:59.47	01:14.19				
					T1		T2		T3		T4					
1	JIGME L. PHILIPPERON	1	59,83 T4		00:32.02	1	01:45.28	1	02:59.47	1	04:05.88	4'05"88	1'10"25	3450,81		
3	LEON DU BERLAIS G. MASURE	2	60,52 T4		00:32.46	2	01:45.47	2	02:59.80	3	04:06.71	4'06"71	1'10"48	3457,68	6,87	
6	SURINFIL T. BEURAIN	3	59,36 T4		00:33.33	4	01:46.06	4	02:59.97	4	04:08.71	4'08"71	1'11"06	3463,31	12,50	
7	WORTH A TEAM N. GAUFFENIC	4	58,75 T4		00:33.90	7	01:46.52	6	03:00.15	6	04:09.20	4'09"20	1'11"20	3457,14	6,33	
2	BOOM BOOM CIAO B. LE CLERC	5	58,46 T4		00:33.47	5	01:46.18	5	03:00.21	7	04:09.58	4'09"58	1'11"30	3462,73	11,92	
4	ANGEL CARO F. DE GILES	6	59,90 T4		00:32.78	3	01:45.60	3	02:59.59	2	04:09.58			3464,98	14,17	
5	NARVAL A. ZULIANI	7	56,52 T4		00:33.64	6	01:46.70	7	03:00.11	5	04:11.00			3461,14	10,33	

Statistiques Tracking
AUTEUIL
C2 - PRIX AGUADO - 3500m
dimanche 21 mai 2023 - 00:00
Très souple (4)
Redk du 1er: 1'10"25

Cheval
 Jockey
 Temps de parcours


JIGME
 L. PHILIPPERON
04:05.88 (rang 1, redk : 1'10"25)

Distance parcourue **3450,81m**
 Tronçon le plus rapide
 Vitesse maximale **59,83** (tronçon 1000m - ARR)

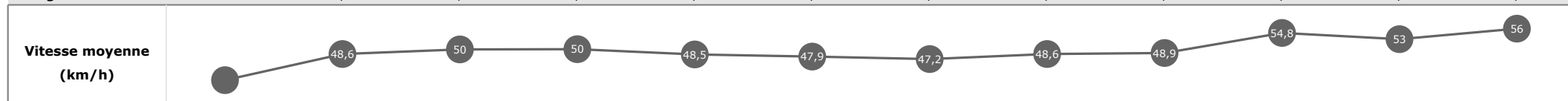
Vitesse moyenne **50,5**
 Réduction km **1'10"25**
 Nombre de foulées **517**

Données de tracking

Tronçons de 1000m	DEP 3000m	3000m 2000m	2000m 1000m	1000m ARR
Temps de parcours	00:32.02	01:45.28	02:59.47	04:05.88
Temps du tronçon	00:32.02	01:13.25	01:14.19	01:06.40
Vitesse moyenne	48,3	49,9	48,9	54,1
Nombre de foulées	65	155	152	145



Tronçons inter haies	Départ 1/11	1/11 2/11	2/11 3/11	3/11 4/11	4/11 5/11	5/11 6/11	6/11 7/11	7/11 8/11	8/11 9/11	9/11 10/11	10/11 11/11	11/11 Arrivée
Temps de parcours	00:08.77	00:45.63	00:57.30	01:36.86	01:55.34	02:19.24	02:35.65	02:50.30	03:05.02	03:37.88	03:49.10	04:05.88
Temps du tronçon	00:08.77	00:36.86	00:11.66	00:39.56	00:18.47	00:23.90	00:16.40	00:14.65	00:14.71	00:32.86	00:11.21	00:16.77
Vitesse moyenne		48,6	50	50	48,5	47,9	47,2	48,6	48,9	54,8	53	56
Distance		498	162	550	249	318	215	198	200	500	165	261
Dist. parcourue		508,2	162,7	552	259	318,4	215,6	197,4	200	497,7	165,3	261,5
Nombre de foulées		93	25	85	38	49	34	29	30	74	24	36
Longueurs foulées		5,5	6,5	6,5	6,8	6,5	6,3	6,8	6,7	6,7	6,9	7,3



**Statistiques Tracking
AUTEUIL
C2 - PRIX AGUADO - 3500m
dimanche 21 mai 2023 - 00:00
Très souple (4)
Redk du 1er: 1'10"25**

Cheval
Jockey
Temps de parcours

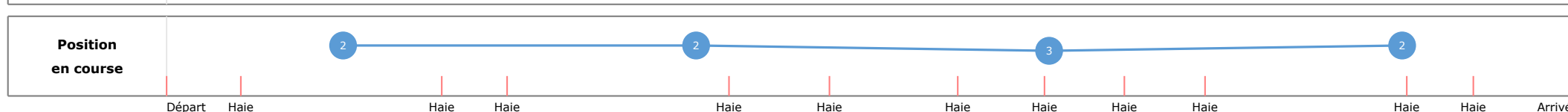

LEON DU BERLAIS
G. MASURE
04:06.71 (rang 2, redk : 1'10"48)

Distance parcourue **3457,68m**
Tronçon le plus rapide
Vitesse maximale **60,52** (tronçon 1000m - ARR)

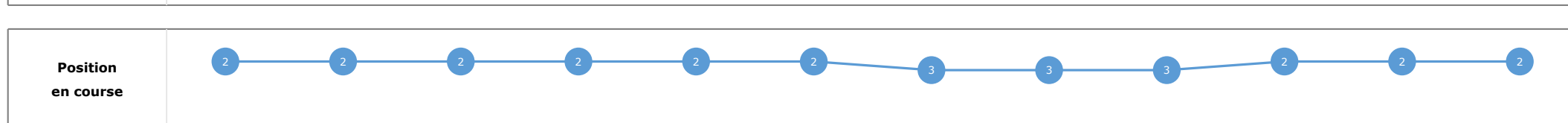
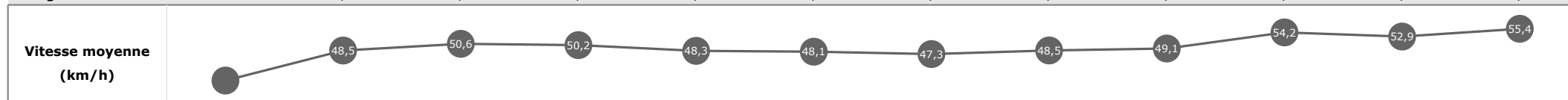
Vitesse moyenne **50,5**
Réduction km **1'10"48**
Nombre de foulées **489**

Données de tracking

Tronçons de 1000m	DEP 3000m	3000m 2000m	2000m 1000m	1000m ARR
Temps de parcours	00:32.46	01:45.47	02:59.80	04:06.71
Temps du tronçon	00:32.46	01:13.00	01:14.33	01:06.90
Vitesse moyenne	47,8	50,1	48,9	53,8
Nombre de foulées	63	143	144	139



Tronçons inter haies	Départ 1/11	1/11 2/11	2/11 3/11	3/11 4/11	4/11 5/11	5/11 6/11	6/11 7/11	7/11 8/11	8/11 9/11	9/11 10/11	10/11 11/11	11/11 Arrivée
Temps de parcours	00:09.25	00:46.25	00:57.78	01:37.24	01:55.78	02:19.58	02:35.94	02:50.64	03:05.31	03:38.51	03:49.74	04:06.71
Temps du tronçon	00:09.25	00:36.99	00:11.52	00:39.46	00:18.54	00:23.80	00:16.35	00:14.70	00:14.66	00:33.20	00:11.22	00:16.96
Vitesse moyenne		48,5	50,6	50,2	48,3	48,1	47,3	48,5	49,1	54,2	52,9	55,4
Distance		498	162	550	249	318	215	198	200	500	165	261
Dist. parcourue		509,8	161,9	550,9	263,6	318,8	214,9	199,2	199,3	499,4	165,2	261,4
Nombre de foulées		91	22	77	36	46	32	29	27	70	24	35
Longueurs foulées		5,6	7,4	7,2	7,3	6,9	6,7	6,9	7,4	7,1	6,9	7,5



Statistiques Tracking
AUTEUIL
C2 - PRIX AGUADO - 3500m
dimanche 21 mai 2023 - 00:00
Très souple (4)
Redk du 1er: 1'10"25

Cheval
 Jockey
 Temps de parcours

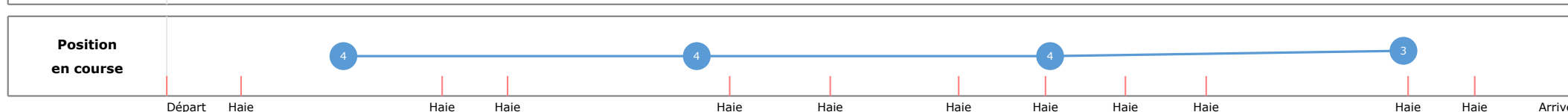
SURINFIL
 T. BEAURAIN
04:08.71 (rang 3, redk : 1'11"06)

Distance parcourue **3463,31m**
 Tronçon le plus rapide
 Vitesse maximale **59,36** (tronçon 1000m - ARR)

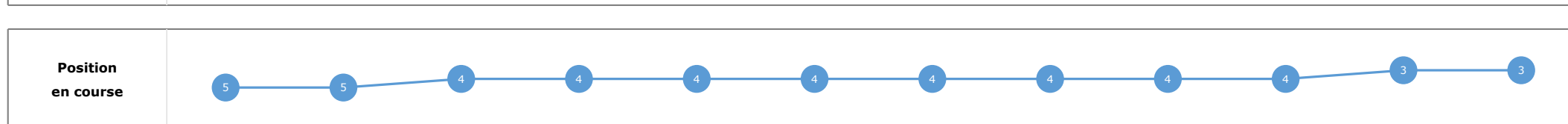
Vitesse moyenne **50,1**
 Réduction km **1'11"06**
 Nombre de foulées **518**

Données de tracking

Tronçons de 1000m	DEP 3000m	3000m 2000m	2000m 1000m	1000m ARR
Temps de parcours	00:33.33	01:46.06	02:59.97	04:08.71
Temps du tronçon	00:33.33	01:12.73	01:13.91	01:08.73
Vitesse moyenne	46,5	50,3	49,3	52,6
Nombre de foulées	64	153	151	150



Tronçons inter haies	Départ 1/11	1/11 2/11	2/11 3/11	3/11 4/11	4/11 5/11	5/11 6/11	6/11 7/11	7/11 8/11	8/11 9/11	9/11 10/11	10/11 11/11	11/11 Arrivée
Temps de parcours	00:09.96	00:47.07	00:58.52	01:37.80	01:56.44	02:20.26	02:36.58	02:50.87	03:05.38	03:38.75	03:50.11	04:08.71
Temps du tronçon	00:09.96	00:37.11	00:11.45	00:39.27	00:18.64	00:23.82	00:16.32	00:14.29	00:14.51	00:33.37	00:11.35	00:18.59
Vitesse moyenne		48,3	50,9	50,4	48,1	48	47,4	49,9	49,6	53,9	52,3	50,5
Distance		498	162	550	249	318	215	198	200	500	165	261
Dist. parcourue		509,7	161,6	552,2	261	321,8	215,5	198,3	200	503,7	164,8	261,2
Nombre de foulées		94	25	82	37	50	32	29	29	72	26	42
Longueurs foulées		5,4	6,5	6,7	7,1	6,4	6,7	6,8	6,9	7	6,3	6,2



Statistiques Tracking
AUTEUIL
C2 - PRIX AGUADO - 3500m
dimanche 21 mai 2023 - 00:00
Très souple (4)
Redk du 1er: 1'10"25

Cheval
 Jockey
 Temps de parcours

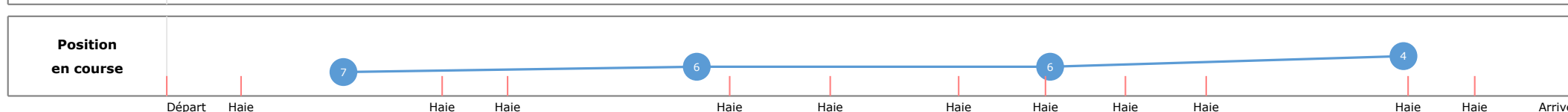

WORTH A TEAM
 N. GAUFFENIC
04:09.20 (rang 4, redk : 1'11"20)

Distance parcourue **3457,14m**
 Tronçon le plus rapide **58,75** (tronçon 1000m - ARR)
 Vitesse maximale


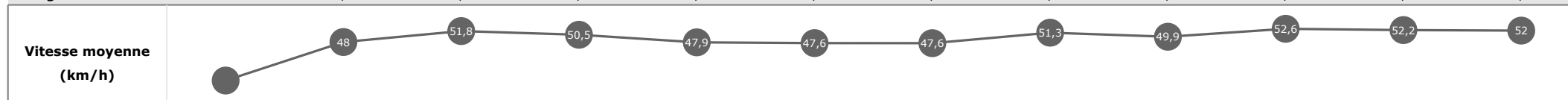
Vitesse moyenne **49,9**
 Réduction km **1'11"20**
 Nombre de foulées **524**

Données de tracking

Tronçons de 1000m	DEP 3000m	3000m 2000m	2000m 1000m	1000m ARR
Temps de parcours	00:33.90	01:46.52	03:00.15	04:09.20
Temps du tronçon	00:33.90	01:12.61	01:13.63	01:09.04
Vitesse moyenne	45,6	50,3	49,3	52,4
Nombre de foulées	67	158	152	147



Tronçons inter haies	Départ 1/11	1/11 2/11	2/11 3/11	3/11 4/11	4/11 5/11	5/11 6/11	6/11 7/11	7/11 8/11	8/11 9/11	9/11 10/11	10/11 11/11	11/11 Arrivée
Temps de parcours	00:10.39	00:47.74	00:58.99	01:38.17	01:56.88	02:20.92	02:37.17	02:51.08	03:05.52	03:39.73	03:51.12	04:09.20
Temps du tronçon	00:10.39	00:37.34	00:11.25	00:39.17	00:18.71	00:24.03	00:16.25	00:13.90	00:14.44	00:34.21	00:11.38	00:18.07
Vitesse moyenne	48	51,8	50,5	47,9	47,6	47,6	51,3	49,9	52,6	52,2	52	
Distance	498	162	550	249	318	215	198	200	500	165	261	
Dist. parcourue	507,9	162,8	551,8	259,6	317,8	216,2	198,1	199,5	503,3	165,8	261,6	
Nombre de foulées	96	25	86	40	46	35	29	30	76	22	39	
Longueurs foulées	5,3	6,5	6,4	6,5	6,9	6,2	6,8	6,7	6,6	7,5	6,7	



Le tracking n'est pas synchronisé sur le chronomètre officiel, les temps peuvent différer.

Statistiques Tracking
AUTEUIL
C2 - PRIX AGUADO - 3500m
dimanche 21 mai 2023 - 00:00
Très souple (4)
Redk du 1er: 1'10"25

Cheval
 Jockey
 Temps de parcours

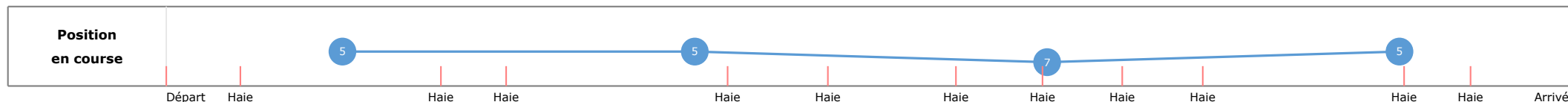
BOOM BOOM CIAO
 B. LE CLERC
04:09.58 (rang 5, redk : 1'11"30)

Distance parcourue **3462,73m**
 Tronçon le plus rapide
 Vitesse maximale **58,46** (tronçon 1000m - ARR)

Vitesse moyenne **49,9**
 Réduction km **1'11"30**
 Nombre de foulées **563**

Données de tracking

Tronçons de 1000m	DEP 3000m	3000m 2000m	2000m 1000m	1000m ARR
Temps de parcours	00:33.47	01:46.18	03:00.21	04:09.58
Temps du tronçon	00:33.47	01:12.70	01:14.02	01:09.36
Vitesse moyenne	46,7	50,3	49	52,2
Nombre de foulées	68	159	170	166



Tronçons inter haies	Départ 1/11	1/11 2/11	2/11 3/11	3/11 4/11	4/11 5/11	5/11 6/11	6/11 7/11	7/11 8/11	8/11 9/11	9/11 10/11	10/11 11/11	11/11 Arrivée
Temps de parcours	00:09.99	00:47.03	00:58.64	01:37.82	01:56.51	02:20.36	02:36.72	02:51.15	03:05.53	03:39.86	03:51.17	04:09.58
Temps du tronçon	00:09.99	00:37.03	00:11.61	00:39.18	00:18.69	00:23.84	00:16.35	00:14.43	00:14.38	00:34.33	00:11.31	00:18.40
Vitesse moyenne		48,4	50,2	50,5	48	48	47,3	49,4	50,1	52,4	52,5	51,1
Distance		498	162	550	249	318	215	198	200	500	165	261
Dist. parcourue		513,3	162,2	551,7	260,4	317,7	215,1	198,9	199,2	504,6	165,4	261,3
Nombre de foulées		96	24	87	46	57	32	33	35	86	27	40
Longueurs foulées		5,3	6,8	6,3	5,7	5,6	6,7	6	5,7	5,9	6,1	6,5



Le tracking n'est pas synchronisé sur le chronomètre officiel, les temps peuvent différer.

Statistiques Tracking
AUTEUIL
C2 - PRIX AGUADO - 3500m
dimanche 21 mai 2023 - 00:00
Très souple (4)
Redk du 1er: 1'10"25

Cheval
 Jockey
 Temps de parcours

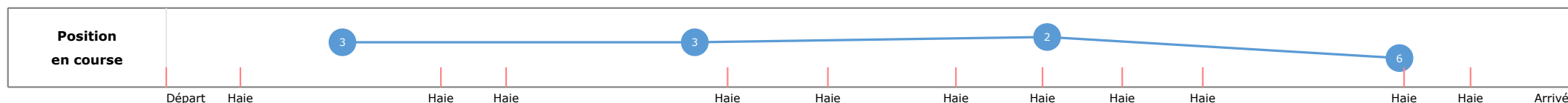
ANGEL CARO
 F. DE GILES
04:09.58 (rang 6)

Distance parcourue **3464,98m**
 Tronçon le plus rapide
 Vitesse maximale **59,90** (tronçon 1000m - ARR)

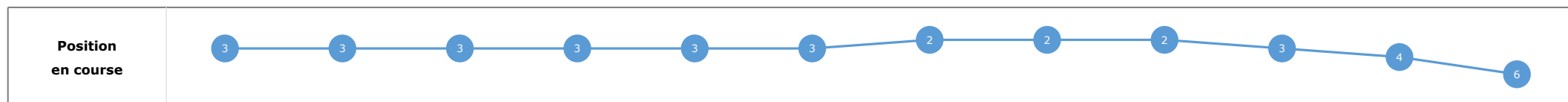
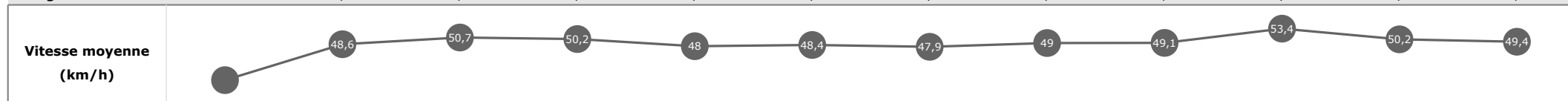
Vitesse moyenne **50**
 Réduction km
 Nombre de foulées **509**

Données de tracking

Tronçons de 1000m	DEP 3000m	3000m 2000m	2000m 1000m	1000m ARR
Temps de parcours	00:32.78	01:45.60	02:59.59	04:09.58
Temps du tronçon	00:32.78	01:12.81	01:13.99	01:09.98
Vitesse moyenne	47,2	50,2	49,1	51,9
Nombre de foulées	64	150	147	148



Tronçons inter haies	Départ 1/11	1/11 2/11	2/11 3/11	3/11 4/11	4/11 5/11	5/11 6/11	6/11 7/11	7/11 8/11	8/11 9/11	9/11 10/11	10/11 11/11	11/11 Arrivée
Temps de parcours	00:09.57	00:46.43	00:57.93	01:37.34	01:56.00	02:19.64	02:35.82	02:50.36	03:05.03	03:38.72	03:50.56	04:09.58
Temps du tronçon	00:09.57	00:36.85	00:11.50	00:39.41	00:18.66	00:23.64	00:16.17	00:14.54	00:14.67	00:33.68	00:11.84	00:19.01
Vitesse moyenne		48,6	50,7	50,2	48	48,4	47,9	49	49,1	53,4	50,2	49,4
Distance		498	162	550	249	318	215	198	200	500	165	261
Dist. parcourue		508,4	162,3	551,7	262	319	214,8	198,8	199,2	508,2	166,3	261,2
Nombre de foulées		92	26	80	37	47	31	30	29	74	25	38
Longueurs foulées		5,5	6,2	6,9	7,1	6,8	6,9	6,6	6,9	6,9	6,7	6,9

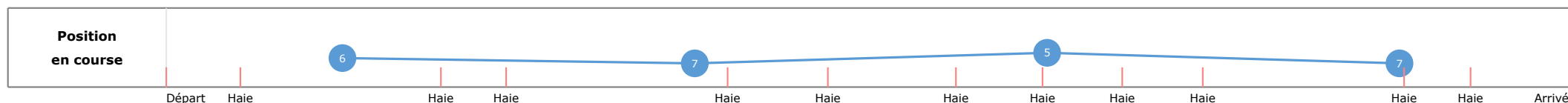



Statistiques Tracking
AUTEUIL
C2 - PRIX AGUADO - 3500m
dimanche 21 mai 2023 - 00:00
Très souple (4)
Redk du 1er: 1'10"25

Cheval	NARVAL	Distance parcourue	3461,14m	Vitesse moyenne	49,6
Jockey	A. ZULIANI	Tronçon le plus rapide		Réduction km	
Temps de parcours	04:11.00 (rang 7)	Vitesse maximale	56,52 (tronçon 1000m - ARR)	Nombre de foulées	503

Données de tracking

Tronçons de 1000m	DEP 3000m	3000m 2000m	2000m 1000m	1000m ARR
Temps de parcours	00:33.64	01:46.70	03:00.11	04:11.00
Temps du tronçon	00:33.64	01:13.06	01:13.40	01:10.89
Vitesse moyenne	45,9	50,1	49,6	51
Nombre de foulées	64	148	146	145



Tronçons inter haies	Départ 1/11	1/11 2/11	2/11 3/11	3/11 4/11	4/11 5/11	5/11 6/11	6/11 7/11	7/11 8/11	8/11 9/11	9/11 10/11	10/11 11/11	11/11 Arrivée
Temps de parcours	00:09.89	00:47.58	00:58.99	01:38.35	01:56.91	02:20.68	02:37.13	02:51.13	03:05.46	03:39.66	03:51.24	04:11.00
Temps du tronçon	00:09.89	00:37.69	00:11.41	00:39.35	00:18.56	00:23.77	00:16.45	00:13.99	00:14.33	00:34.20	00:11.58	00:19.75
Vitesse moyenne		47,6	51,1	50,3	48,3	48,2	47	50,9	50,2	52,6	51,3	47,6
Distance		498	162	550	249	318	215	198	200	500	165	261
Dist. parcourue		508,4	162	552,4	261,3	320,7	215	198,1	201,1	503	165,9	260,3
Nombre de foulées		93	25	81	34	48	32	27	30	71	23	39
Longueurs foulées		5,5	6,5	6,8	7,7	6,7	6,7	7,3	6,7	7,1	7,2	6,7

