

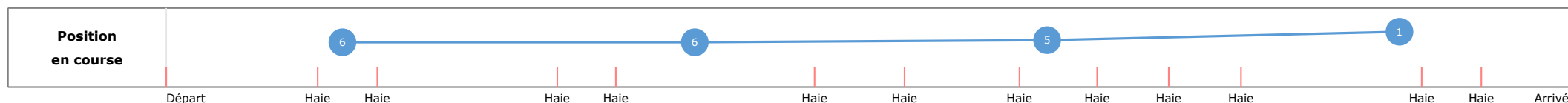
Partant	Cheval	Arrivée officielle	Tronçons de 1000m		DEP - 3000m		3000m - 2000m		2000m - 1000m		1000m - ARR		Temps officiel	Réduction km	Distance totale	Parcours vs. 1er
			Temps passage en tête	Durée du tronçon	T1	T2	T3	T4	Vitesse Max	1000m les plus rapides						
13	<b>MOUJIK</b> C. PRICHARD	1	58,72 T4		<b>00:52.88</b> 00:52.88	6 80	<b>02:06.06</b> 01:13.18	6 155	<b>03:19.76</b> 01:13.69	5 149	<b>04:26.70</b> 01:06.93	145	4'26"70	1'08"38	3787,39	
11	<b>DENTOR DES OBEAUX</b> T. CHEVILLARD	2	59,26 T4		<b>00:53.82</b> 00:53.82	14 100	<b>02:06.72</b> 01:12.90	13 156	<b>03:20.51</b> 01:13.78	12 153	<b>04:26.78</b> 01:06.27	150	4'26"79	1'08"40	3792,55	5,16
8	<b>LE HURON</b> B. LESTRADE	3	60,16 T4		<b>00:53.60</b> 00:53.60	13 78	<b>02:06.54</b> 01:12.94	11 156	<b>03:20.28</b> 01:13.74	10 151	<b>04:26.86</b> 01:06.57	145	4'26"86	1'08"42	3791,29	3,90
12	<b>JAGUAR DU BERLAIS</b> L. ZULIANI	4	58,97 T4		<b>00:53.54</b> 00:53.54	12 98	<b>02:06.15</b> 01:12.60	7 153	<b>03:19.95</b> 01:13.80	6 152	<b>04:27.19</b> 01:07.23	148	4'27"20	1'08"51	3789,46	2,07
7	<b>FOLLY FOOT</b> G. MASURE	5	60,23 T4		<b>00:53.44</b> 00:53.44	11 80	<b>02:06.69</b> 01:13.25	12 149	<b>03:20.51</b> 01:13.82	13 151	<b>04:27.68</b> 01:07.17	144	4'27"69	1'08"63	3780,98	-6,41
10	<b>SARATOGA EST</b> L. PHILIPPERON	6	59,36 T4		<b>00:53.02</b> 00:53.02	8 84	<b>02:05.82</b> 01:12.79	3 156	<b>03:19.63</b> 01:13.81	3 154	<b>04:27.76</b> 01:08.12	151			3779,57	-7,82
5	<b>MA BEAUTE</b> G. MEUNIER	7	59,58 T4		<b>00:53.34</b> 00:53.34	10 80	<b>02:06.41</b> 01:13.06	10 154	<b>03:20.34</b> 01:13.92	11 150	<b>04:27.83</b> 01:07.49	149			3786,15	-1,24
9	<b>SAMBRILLON</b> K. OUVRIER	8	59,65 T4		<b>00:52.58</b> 00:52.58	2 95	<b>02:06.25</b> 01:13.67	8 168	<b>03:20.07</b> 01:13.82	8 161	<b>04:27.85</b> 01:07.78	159			3796,32	8,93
16	<b>SIX ONE</b> A. ZULIANI	9	58,46 T4		<b>00:53.19</b> 00:53.19	9 89	<b>02:06.38</b> 01:13.19	9 159	<b>03:20.10</b> 01:13.71	9 156	<b>04:28.04</b> 01:07.94	141			3780,18	-7,21
1	<b>ITAL CONTI</b> A. RENARD	10	59,69 T2		<b>00:52.62</b> 00:52.62	3 94	<b>02:05.55</b> 01:12.93	1 156	<b>03:19.50</b> 01:13.94	2 154	<b>04:28.88</b> 01:09.38	153			3787,08	-0,31
15	<b>MY REPRIEVE</b> N. GAUFFENIC	11	61,38 T2		<b>00:53.00</b> 00:53.00	7 93	<b>02:05.96</b> 01:12.96	5 163	<b>03:19.64</b> 01:13.68	4 164	<b>04:29.27</b> 01:09.63	158			3778,65	-8,74
6	<b>LE MANS</b> T. BEAURAIN	12	56,77 T4		<b>00:53.90</b> 00:53.90	15 87	<b>02:07.05</b> 01:13.14	15 163	<b>03:20.86</b> 01:13.80	15 153	<b>04:30.22</b> 01:09.36	151			3788,94	1,55
14	<b>ZAKY</b> B. LE CLERC	13	58,39 T4		<b>00:54.19</b> 00:54.19	16 100	<b>02:06.99</b> 01:12.79	14 163	<b>03:20.74</b> 01:13.75	14 151	<b>04:30.43</b> 01:09.69	159			3784,77	-2,62
4	<b>TRENT LANE</b> J. QUINLAN	14	58,57 T4		<b>00:52.74</b> 00:52.74	5 95	<b>02:05.57</b> 01:12.82	2 155	<b>03:19.45</b> 01:13.87	1 155	<b>04:32.36</b> 01:12.90	116			3786,41	-0,98
2	<b>SAINT LANGIS</b> G. RE	15	57,31 T1		<b>00:52.65</b> 00:52.65	4 85	<b>02:05.90</b> 01:13.25	4 152	<b>03:20.02</b> 01:14.12	7 143	<b>04:36.69</b> 01:16.67	155			3796,06	8,67
3	<b>ROCKADENN</b> F. DE GILES															

**Statistiques Tracking**  
**AUTEUIL**  
**C5 - PRIX RMC DECOUVERTE - PRIX WILD RISK - 3900m**  
**dimanche 21 mai 2023 - 00:00**  
**Très souple (4)**  
**Redk du 1er: 1'08"38**

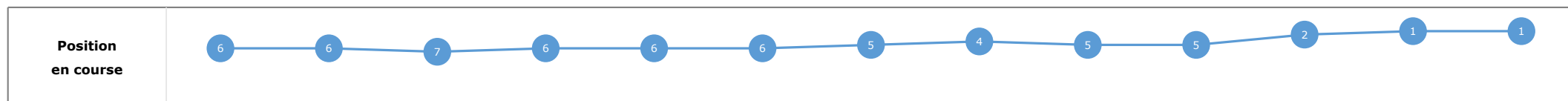
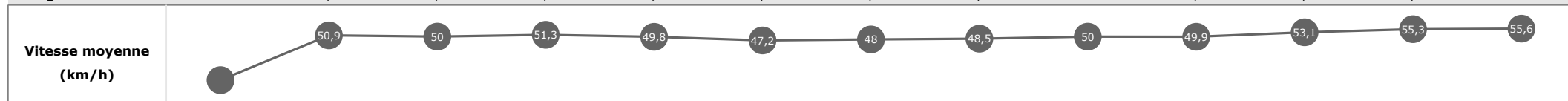
Cheval	<b>MOUJIK</b>	Distance parcourue	<b>3787,39m</b>	Vitesse moyenne	<b>51,1</b>
Jockey	C. PRICHARD	Tronçon le plus rapide		Réduction km	<b>1'08"38</b>
Temps de parcours	<b>04:26.70 (rang 1, redk : 1'08"38)</b>	Vitesse maximale	<b>58,72</b> (tronçon 1000m - ARR)	Nombre de foulées	<b>529</b>

**Données de tracking**

Tronçons de 1000m	DEP 3000m	3000m 2000m	2000m 1000m	1000m ARR
<b>Temps de parcours</b>	<b>00:52.88</b>	<b>02:06.06</b>	<b>03:19.76</b>	<b>04:26.70</b>
Temps du tronçon	00:52.88	01:13.18	01:13.69	01:06.93
<b>Vitesse moyenne</b>	51,1	50	49,5	54,1
<b>Nombre de foulées</b>	80	155	149	145



Tronçons inter haies	Départ 1/12	1/12 2/12	2/12 3/12	3/12 4/12	4/12 5/12	5/12 6/12	6/12 7/12	7/12 8/12	8/12 9/12	9/12 10/12	10/12 11/12	11/12 12/12	12/12 Arrivée
<b>Temps de parcours</b>	<b>00:18.96</b>	<b>00:30.64</b>	<b>01:06.51</b>	<b>01:17.89</b>	<b>01:57.62</b>	<b>02:16.60</b>	<b>02:40.47</b>	<b>02:56.43</b>	<b>03:10.70</b>	<b>03:25.13</b>	<b>03:59.06</b>	<b>04:09.81</b>	<b>04:26.70</b>
Temps du tronçon	00:18.96	00:11.67	00:35.86	00:11.37	00:39.73	00:18.97	00:23.87	00:15.95	00:14.26	00:14.43	00:33.92	00:10.74	00:16.88
<b>Vitesse moyenne</b>		50,9	50	51,3	49,8	47,2	48	48,5	50	49,9	53,1	55,3	55,6
<b>Distance</b>		165	498	162	550	249	318	215	198	200	500	165	261
<b>Dist. parcourue</b>		165,9	509,9	161,1	552,7	262,1	321,5	216,1	197,3	201,2	504,4	166,5	259,9
<b>Nombre de foulées</b>		32	78	24	83	39	49	33	28	29	74	23	37
<b>Longueurs foulées</b>		5,2	6,5	6,7	6,7	6,7	6,6	6,5	7	6,9	6,8	7,2	7



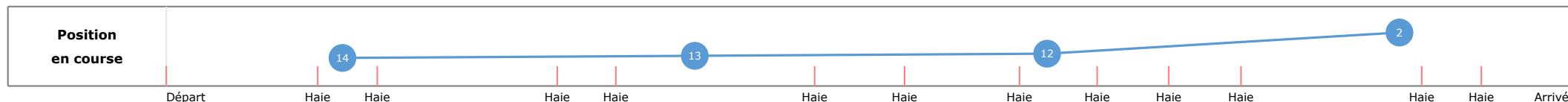

Le tracking n'est pas synchronisé sur le chronomètre officiel, les temps peuvent différer.

**Statistiques Tracking**  
**AUTEUIL**  
**C5 - PRIX RMC DECOUVERTE - PRIX WILD RISK - 3900m**  
**dimanche 21 mai 2023 - 00:00**  
**Très souple (4)**  
**Redk du 1er: 1'08"38**

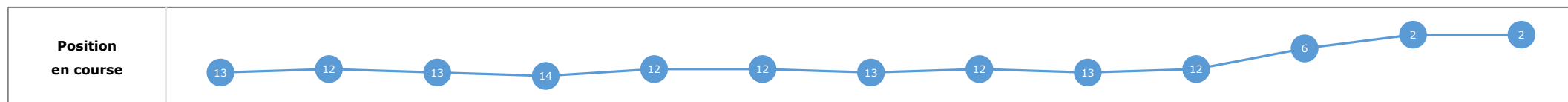
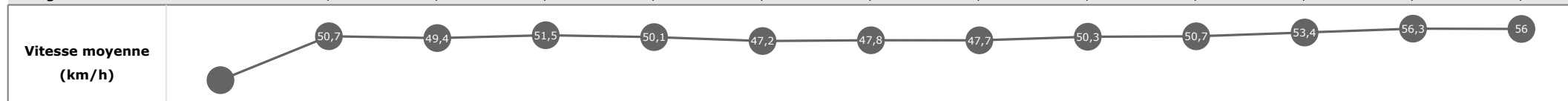
Cheval	<b>DENTOR DES OBEAUX</b>	Distance parcourue	<b>3792,55m</b>	Vitesse moyenne	<b>51,2</b>
Jockey	T. CHEVILLARD	Tronçon le plus rapide		Réduction km	<b>1'08"40</b>
Temps de parcours	<b>04:26.78 (rang 2, redk : 1'08"40)</b>	Vitesse maximale	<b>59,26</b> (tronçon 1000m - ARR)	Nombre de foulées	<b>559</b>

**Données de tracking**

Tronçons de 1000m	DEP 3000m	3000m 2000m	2000m 1000m	1000m ARR
<b>Temps de parcours</b>	<b>00:53.82</b>	<b>02:06.72</b>	<b>03:20.51</b>	<b>04:26.78</b>
Temps du tronçon	00:53.82	01:12.90	01:13.78	01:06.27
<b>Vitesse moyenne</b>	50,6	50,2	49,5	54,6
<b>Nombre de foulées</b>	100	156	153	150



Tronçons inter haies	Départ 1/12	1/12 2/12	2/12 3/12	3/12 4/12	4/12 5/12	5/12 6/12	6/12 7/12	7/12 8/12	8/12 9/12	9/12 10/12	10/12 11/12	11/12 12/12	12/12 Arrivée
<b>Temps de parcours</b>	<b>00:19.36</b>	<b>00:31.08</b>	<b>01:07.39</b>	<b>01:18.72</b>	<b>01:58.26</b>	<b>02:17.24</b>	<b>02:41.20</b>	<b>02:57.41</b>	<b>03:11.57</b>	<b>03:25.78</b>	<b>03:59.46</b>	<b>04:10.02</b>	<b>04:26.78</b>
Temps du tronçon	00:19.36	00:11.71	00:36.31	00:11.33	00:39.53	00:18.98	00:23.96	00:16.21	00:14.15	00:14.20	00:33.68	00:10.55	00:16.76
<b>Vitesse moyenne</b>		50,7	49,4	51,5	50,1	47,2	47,8	47,7	50,3	50,7	53,4	56,3	56
<b>Distance</b>		165	498	162	550	249	318	215	198	200	500	165	261
<b>Dist. parcourue</b>		165,5	512,9	163,2	551,7	263	321,6	215,4	197,3	200,1	506,2	166,3	260,1
<b>Nombre de foulées</b>		51	80	26	82	38	50	34	30	30	74	25	39
<b>Longueurs foulées</b>		3,2	6,4	6,3	6,7	6,9	6,4	6,3	6,6	6,7	6,8	6,7	6,7



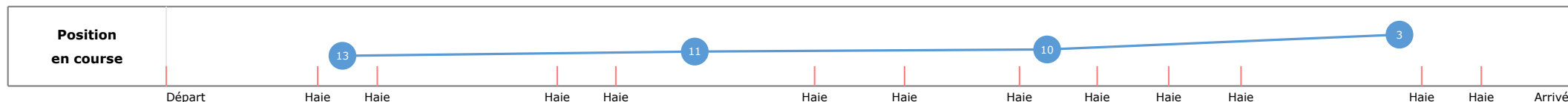
Le tracking n'est pas synchronisé sur le chronomètre officiel, les temps peuvent différer.

**Statistiques Tracking**  
**AUTEUIL**  
**C5 - PRIX RMC DECOUVERTE - PRIX WILD RISK - 3900m**  
**dimanche 21 mai 2023 - 00:00**  
**Très souple (4)**  
**Redk du 1er: 1'08"38**

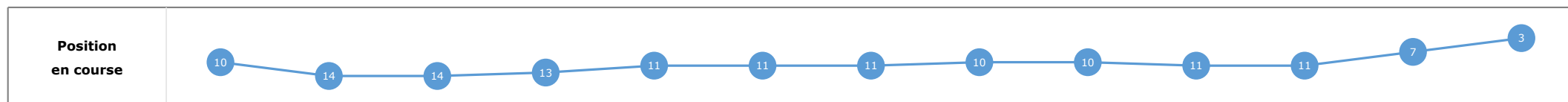
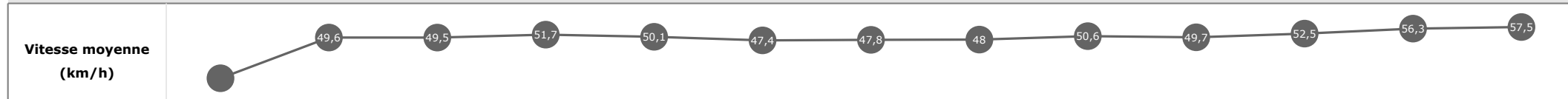
Cheval	<b>LE HURON</b>	Distance parcourue	<b>3791,29m</b>	Vitesse moyenne	<b>51,1</b>
Jockey	B. LESTRADE	Tronçon le plus rapide		Réduction km	<b>1'08"42</b>
Temps de parcours	<b>04:26.86 (rang 3, redk : 1'08"42)</b>	Vitesse maximale	<b>60,16</b> (tronçon 1000m - ARR)	Nombre de foulées	<b>530</b>

**Données de tracking**

Tronçons de 1000m	DEP 3000m	3000m 2000m	2000m 1000m	1000m ARR
<b>Temps de parcours</b>	<b>00:53.60</b>	<b>02:06.54</b>	<b>03:20.28</b>	<b>04:26.86</b>
Temps du tronçon	00:53.60	01:12.94	01:13.74	01:06.57
<b>Vitesse moyenne</b>	50,4	50,3	49,5	54,5
<b>Nombre de foulées</b>	78	156	151	145



Tronçons inter haies	Départ 1/12	1/12 2/12	2/12 3/12	3/12 4/12	4/12 5/12	5/12 6/12	6/12 7/12	7/12 8/12	8/12 9/12	9/12 10/12	10/12 11/12	11/12 12/12	12/12 Arrivée
<b>Temps de parcours</b>	<b>00:19.21</b>	<b>00:31.19</b>	<b>01:07.39</b>	<b>01:18.66</b>	<b>01:58.17</b>	<b>02:17.08</b>	<b>02:41.02</b>	<b>02:57.14</b>	<b>03:11.23</b>	<b>03:25.71</b>	<b>03:59.97</b>	<b>04:10.52</b>	<b>04:26.86</b>
Temps du tronçon	00:19.21	00:11.98	00:36.20	00:11.27	00:39.50	00:18.90	00:23.94	00:16.12	00:14.08	00:14.47	00:34.26	00:10.55	00:16.33
<b>Vitesse moyenne</b>		49,6	49,5	51,7	50,1	47,4	47,8	48	50,6	49,7	52,5	56,3	57,5
<b>Distance</b>		165	498	162	550	249	318	215	198	200	500	165	261
<b>Dist. parcourue</b>		164,5	508,8	162,8	552,7	263,8	323	215,2	198,3	200,6	505,1	166,3	260,7
<b>Nombre de foulées</b>		30	78	25	84	40	49	32	29	29	72	25	37
<b>Longueurs foulées</b>		5,5	6,5	6,5	6,6	6,6	6,6	6,7	6,8	6,9	7	6,7	7



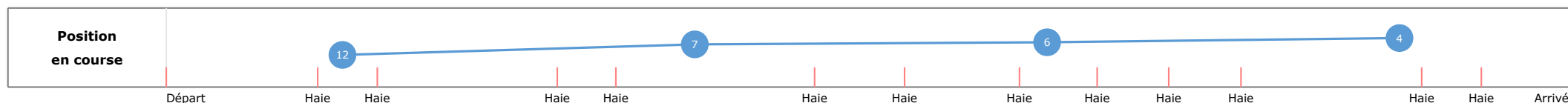
Le tracking n'est pas synchronisé sur le chronomètre officiel, les temps peuvent différer.

**Statistiques Tracking**  
**AUTEUIL**  
**C5 - PRIX RMC DECOUVERTE - PRIX WILD RISK - 3900m**  
**dimanche 21 mai 2023 - 00:00**  
**Très souple (4)**  
**Redk du 1er: 1'08"38**

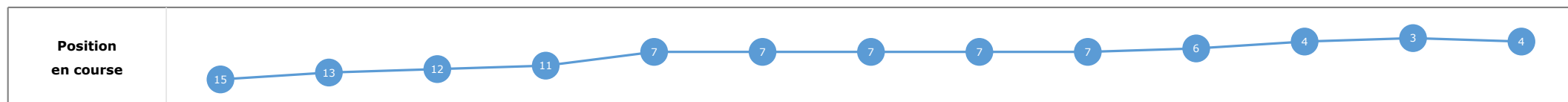
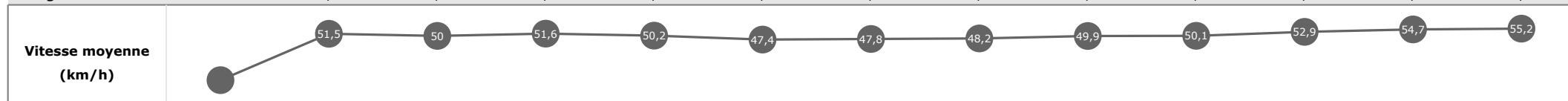
Cheval	<b>JAGUAR DU BERLAIS</b>	Distance parcourue	<b>3789,46m</b>	Vitesse moyenne	<b>51,1</b>
Jockey	L. ZULIANI	Tronçon le plus rapide		Réduction km	<b>1'08"51</b>
Temps de parcours	<b>04:27.19 (rang 4, redk : 1'08"51)</b>	Vitesse maximale	<b>58,97</b> (tronçon 1000m - ARR)	Nombre de foulées	<b>551</b>

**Données de tracking**

Tronçons de 1000m	DEP 3000m	3000m 2000m	2000m 1000m	1000m ARR
<b>Temps de parcours</b>	<b>00:53.54</b>	<b>02:06.15</b>	<b>03:19.95</b>	<b>04:27.19</b>
Temps du tronçon	00:53.54	01:12.60	01:13.80	01:07.23
<b>Vitesse moyenne</b>	50,6	50,4	49,3	54
<b>Nombre de foulées</b>	98	153	152	148



Tronçons inter haies	Départ 1/12	1/12 2/12	2/12 3/12	3/12 4/12	4/12 5/12	5/12 6/12	6/12 7/12	7/12 8/12	8/12 9/12	9/12 10/12	10/12 11/12	11/12 12/12	12/12 Arrivée
<b>Temps de parcours</b>	<b>00:19.66</b>	<b>00:31.19</b>	<b>01:07.02</b>	<b>01:18.32</b>	<b>01:57.75</b>	<b>02:16.66</b>	<b>02:40.60</b>	<b>02:56.65</b>	<b>03:10.93</b>	<b>03:25.30</b>	<b>03:59.31</b>	<b>04:10.18</b>	<b>04:27.19</b>
Temps du tronçon	00:19.66	00:11.52	00:35.83	00:11.29	00:39.43	00:18.91	00:23.93	00:16.05	00:14.27	00:14.37	00:34.01	00:10.86	00:17.01
<b>Vitesse moyenne</b>		51,5	50	51,6	50,2	47,4	47,8	48,2	49,9	50,1	52,9	54,7	55,2
<b>Distance</b>		165	498	162	550	249	318	215	198	200	500	165	261
<b>Dist. parcourue</b>		165,3	511,5	162,1	551,6	261,6	319,8	216,2	198,4	200,6	507,2	165	261,2
<b>Nombre de foulées</b>		49	78	24	82	40	49	33	29	30	75	24	38
<b>Longueurs foulées</b>		3,4	6,6	6,8	6,7	6,5	6,5	6,6	6,8	6,7	6,8	6,9	6,9



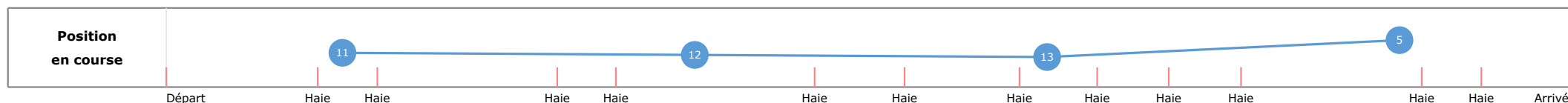
Le tracking n'est pas synchronisé sur le chronomètre officiel, les temps peuvent différer.

**Statistiques Tracking**  
**AUTEUIL**  
**C5 - PRIX RMC DECOUVERTE - PRIX WILD RISK - 3900m**  
**dimanche 21 mai 2023 - 00:00**  
**Très souple (4)**  
**Redk du 1er: 1'08"38**

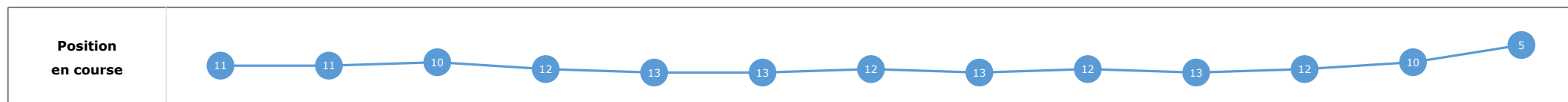
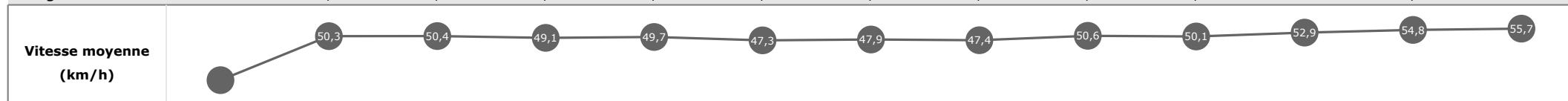
Cheval	<b>FOLLY FOOT</b>	Distance parcourue	<b>3780,98m</b>	Vitesse moyenne	<b>50,8</b>
Jockey	G. MASURE	Tronçon le plus rapide		Réduction km	<b>1'08"63</b>
Temps de parcours	<b>04:27.68 (rang 5, redk : 1'08"63)</b>	Vitesse maximale	<b>60,23</b> (tronçon 1000m - ARR)	Nombre de foulées	<b>524</b>

**Données de tracking**

Tronçons de 1000m	DEP 3000m	3000m 2000m	2000m 1000m	1000m ARR
<b>Temps de parcours</b>	<b>00:53.44</b>	<b>02:06.69</b>	<b>03:20.51</b>	<b>04:27.68</b>
Temps du tronçon	00:53.44	01:13.25	01:13.82	01:07.17
<b>Vitesse moyenne</b>	51	49,9	49,2	53,6
<b>Nombre de foulées</b>	80	149	151	144



Tronçons inter haies	Départ 1/12	1/12 2/12	2/12 3/12	3/12 4/12	4/12 5/12	5/12 6/12	6/12 7/12	7/12 8/12	8/12 9/12	9/12 10/12	10/12 11/12	11/12 12/12	12/12 Arrivée
<b>Temps de parcours</b>	<b>00:19.23</b>	<b>00:31.03</b>	<b>01:06.62</b>	<b>01:18.49</b>	<b>01:58.31</b>	<b>02:17.25</b>	<b>02:41.14</b>	<b>02:57.47</b>	<b>03:11.57</b>	<b>03:25.94</b>	<b>03:59.98</b>	<b>04:10.82</b>	<b>04:27.68</b>
Temps du tronçon	00:19.23	00:11.80	00:35.58	00:11.87	00:39.81	00:18.94	00:23.88	00:16.32	00:14.09	00:14.37	00:34.04	00:10.83	00:16.86
<b>Vitesse moyenne</b>		50,3	50,4	49,1	49,7	47,3	47,9	47,4	50,6	50,1	52,9	54,8	55,7
<b>Distance</b>		165	498	162	550	249	318	215	198	200	500	165	261
<b>Dist. parcourue</b>		165,5	515,5	161,1	552,3	259,1	318,8	215,2	198	200,6	498,8	166,5	260
<b>Nombre de foulées</b>		35	73	25	80	38	47	33	30	31	71	24	37
<b>Longueurs foulées</b>		4,7	7,1	6,4	6,9	6,8	6,8	6,5	6,6	6,5	7	6,9	7




**Statistiques Tracking**  
**AUTEUIL**  
**C5 - PRIX RMC DECOUVERTE - PRIX WILD RISK - 3900m**  
**dimanche 21 mai 2023 - 00:00**  
**Très souple (4)**  
**Redk du 1er: 1'08"38**

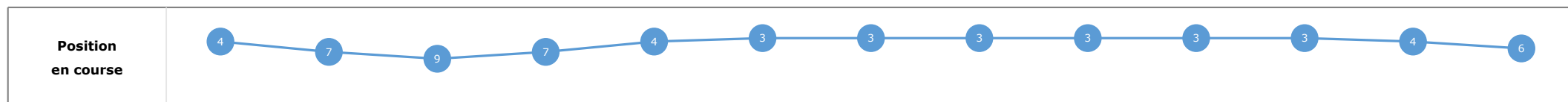
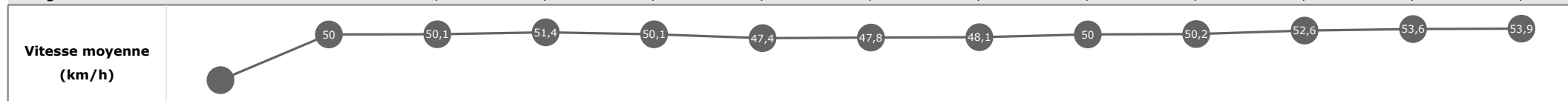
Cheval	<b>SARATOGA EST</b>	Distance parcourue	<b>3779,57m</b>	Vitesse moyenne	<b>50,8</b>
Jockey	L. PHILIPPERON	Tronçon le plus rapide		Réduction km	
Temps de parcours	<b>04:27.76 (rang 6)</b>	Vitesse maximale	<b>59,36</b> (tronçon 1000m - ARR)	Nombre de foulées	<b>545</b>

**Données de tracking**

Tronçons de 1000m	DEP 3000m	3000m 2000m	2000m 1000m	1000m ARR
<b>Temps de parcours</b>	<b>00:53.02</b>	<b>02:05.82</b>	<b>03:19.63</b>	<b>04:27.76</b>
Temps du tronçon	00:53.02	01:12.79	01:13.81	01:08.12
<b>Vitesse moyenne</b>	51	50,2	49,2	53
<b>Nombre de foulées</b>	84	156	154	151



Tronçons inter haies	Départ 1/12	1/12 2/12	2/12 3/12	3/12 4/12	4/12 5/12	5/12 6/12	6/12 7/12	7/12 8/12	8/12 9/12	9/12 10/12	10/12 11/12	11/12 12/12	12/12 Arrivée
<b>Temps de parcours</b>	<b>00:18.89</b>	<b>00:30.78</b>	<b>01:06.58</b>	<b>01:17.93</b>	<b>01:57.48</b>	<b>02:16.38</b>	<b>02:40.30</b>	<b>02:56.40</b>	<b>03:10.66</b>	<b>03:24.99</b>	<b>03:59.23</b>	<b>04:10.31</b>	<b>04:27.76</b>
Temps du tronçon	00:18.89	00:11.89	00:35.80	00:11.34	00:39.55	00:18.89	00:23.92	00:16.09	00:14.26	00:14.33	00:34.24	00:11.08	00:17.44
<b>Vitesse moyenne</b>		50	50,1	51,4	50,1	47,4	47,8	48,1	50	50,2	52,6	53,6	53,9
<b>Distance</b>		165	498	162	550	249	318	215	198	200	500	165	261
<b>Dist. parcourue</b>		165,7	508,3	163	551,3	260,6	320,3	214,6	198,5	199,9	502,6	165,8	260,5
<b>Nombre de foulées</b>		33	81	25	84	39	49	34	30	31	74	25	40
<b>Longueurs foulées</b>		5	6,3	6,5	6,6	6,7	6,5	6,3	6,6	6,4	6,8	6,6	6,5

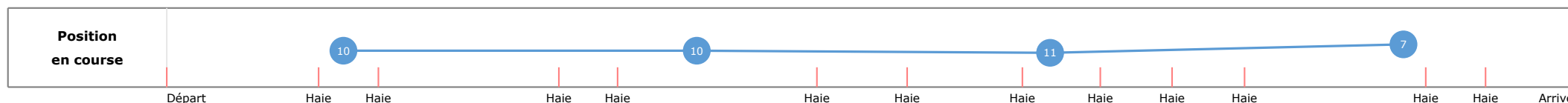


**Statistiques Tracking  
AUTEUIL  
C5 - PRIX RMC DECOUVERTE - PRIX WILD RISK - 3900m  
dimanche 21 mai 2023 - 00:00  
Très souple (4)  
Redk du 1er: 1'08"38**

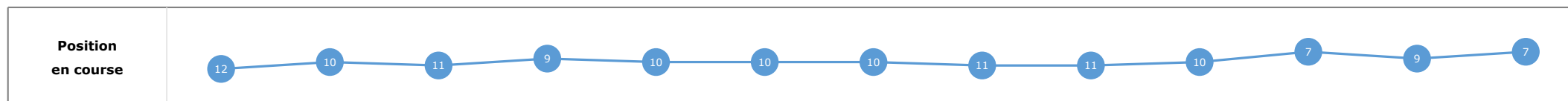
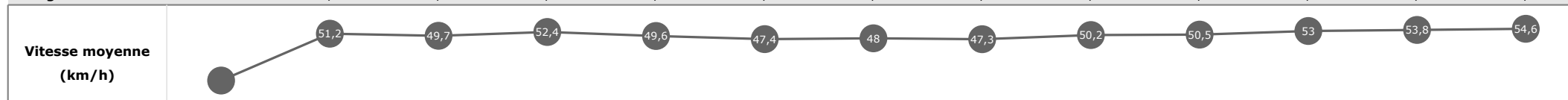
Cheval	<b>MA BEAUTE</b>	Distance parcourue	<b>3786,15m</b>	Vitesse moyenne	<b>50,9</b>
Jockey	G. MEUNIER	Tronçon le plus rapide		Réduction km	
Temps de parcours	<b>04:27.83 (rang 7)</b>	Vitesse maximale	<b>59,58</b> (tronçon 1000m - ARR)	Nombre de foulées	<b>533</b>

**Données de tracking**

Tronçons de 1000m	DEP 3000m	3000m 2000m	2000m 1000m	1000m ARR
<b>Temps de parcours</b>	<b>00:53.34</b>	<b>02:06.41</b>	<b>03:20.34</b>	<b>04:27.83</b>
Temps du tronçon	00:53.34	01:13.06	01:13.92	01:07.49
<b>Vitesse moyenne</b>	50,8	50,1	49,3	53,6
<b>Nombre de foulées</b>	80	154	150	149



Tronçons inter haies	Départ 1/12	1/12 2/12	2/12 3/12	3/12 4/12	4/12 5/12	5/12 6/12	6/12 7/12	7/12 8/12	8/12 9/12	9/12 10/12	10/12 11/12	11/12 12/12	12/12 Arrivée
<b>Temps de parcours</b>	<b>00:19.30</b>	<b>00:30.91</b>	<b>01:06.98</b>	<b>01:18.12</b>	<b>01:58.06</b>	<b>02:16.97</b>	<b>02:40.84</b>	<b>02:57.19</b>	<b>03:11.38</b>	<b>03:25.63</b>	<b>03:59.57</b>	<b>04:10.62</b>	<b>04:27.83</b>
Temps du tronçon	00:19.30	00:11.61	00:36.06	00:11.13	00:39.94	00:18.91	00:23.86	00:16.34	00:14.19	00:14.25	00:33.93	00:11.04	00:17.21
<b>Vitesse moyenne</b>		51,2	49,7	52,4	49,6	47,4	48	47,3	50,2	50,5	53	53,8	54,6
<b>Distance</b>		165	498	162	550	249	318	215	198	200	500	165	261
<b>Dist. parcourue</b>		166,8	509,3	163,1	552	262,6	320,5	215	198,1	200,8	502,2	166,3	261,1
<b>Nombre de foulées</b>		32	77	26	84	37	49	34	28	29	76	24	37
<b>Longueurs foulées</b>		5,2	6,6	6,3	6,6	7,1	6,5	6,3	7,1	6,9	6,6	6,9	7,1



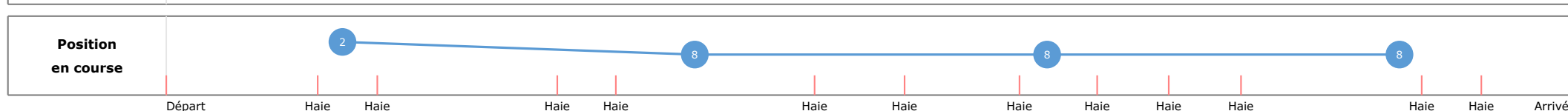


**Statistiques Tracking**  
**AUTEUIL**  
**C5 - PRIX RMC DECOUVERTE - PRIX WILD RISK - 3900m**  
**dimanche 21 mai 2023 - 00:00**  
**Très souple (4)**  
**Redk du 1er: 1'08"38**

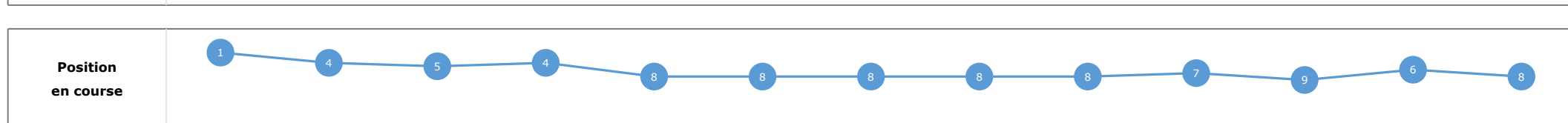
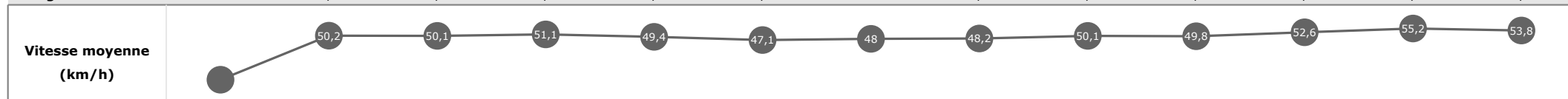
Cheval	<b>SAMBRILLON</b>	Distance parcourue	<b>3796,32m</b>	Vitesse moyenne	<b>51</b>
Jockey	K. OUVRIER	Tronçon le plus rapide		Réduction km	
Temps de parcours	<b>04:27.85 (rang 8)</b>	Vitesse maximale	<b>59,65</b> (tronçon 1000m - ARR)	Nombre de foulées	<b>583</b>

**Données de tracking**

Tronçons de 1000m	DEP 3000m	3000m 2000m	2000m 1000m	1000m ARR
<b>Temps de parcours</b>	<b>00:52.58</b>	<b>02:06.25</b>	<b>03:20.07</b>	<b>04:27.85</b>
Temps du tronçon	00:52.58	01:13.67	01:13.82	01:07.78
<b>Vitesse moyenne</b>	51,4	49,7	49,5	53,7
<b>Nombre de foulées</b>	95	168	161	159



Tronçons inter haies	Départ 1/12	1/12 2/12	2/12 3/12	3/12 4/12	4/12 5/12	5/12 6/12	6/12 7/12	7/12 8/12	8/12 9/12	9/12 10/12	10/12 11/12	11/12 12/12	12/12 Arrivée
<b>Temps de parcours</b>	<b>00:18.64</b>	<b>00:30.47</b>	<b>01:06.28</b>	<b>01:17.70</b>	<b>01:57.79</b>	<b>02:16.80</b>	<b>02:40.66</b>	<b>02:56.71</b>	<b>03:10.95</b>	<b>03:25.41</b>	<b>03:59.64</b>	<b>04:10.40</b>	<b>04:27.85</b>
Temps du tronçon	00:18.64	00:11.83	00:35.81	00:11.41	00:40.09	00:19.01	00:23.86	00:16.04	00:14.24	00:14.45	00:34.23	00:10.75	00:17.45
<b>Vitesse moyenne</b>		50,2	50,1	51,1	49,4	47,1	48	48,2	50,1	49,8	52,6	55,2	53,8
<b>Distance</b>		165	498	162	550	249	318	215	198	200	500	165	261
<b>Dist. parcourue</b>		165,2	509	162,1	552,5	265,4	322,2	216,2	197,5	200,7	509,2	164,9	261,9
<b>Nombre de foulées</b>		45	83	26	90	42	54	35	31	31	83	24	39
<b>Longueurs foulées</b>		3,7	6,1	6,2	6,1	6,3	6	6,2	6,4	6,5	6,1	6,9	6,7

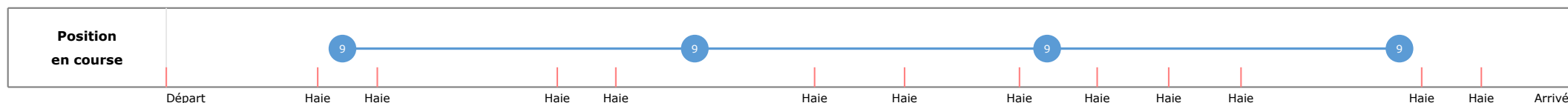



**Statistiques Tracking**  
**AUTEUIL**  
**C5 - PRIX RMC DECOUVERTE - PRIX WILD RISK - 3900m**  
**dimanche 21 mai 2023 - 00:00**  
**Très souple (4)**  
**Redk du 1er: 1'08"38**

Cheval	<b>SIX ONE</b>	Distance parcourue	<b>3780,18m</b>	Vitesse moyenne	<b>50,8</b>
Jockey	A. ZULIANI	Tronçon le plus rapide		Réduction km	
Temps de parcours	<b>04:28.04 (rang 9)</b>	Vitesse maximale	<b>58,46</b> (tronçon 1000m - ARR)	Nombre de foulées	<b>545</b>

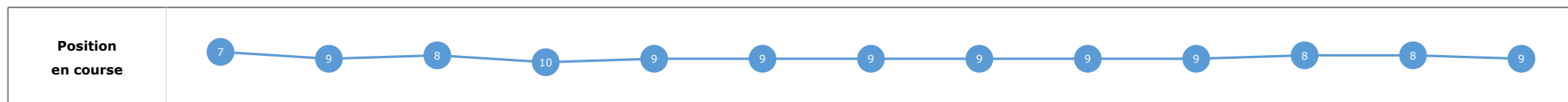
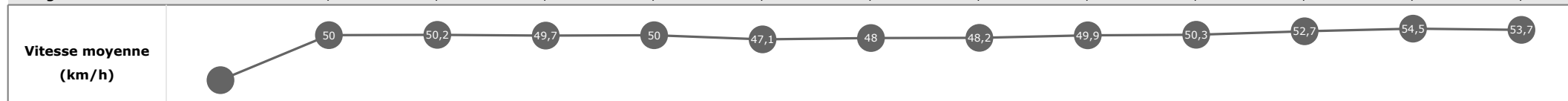
**Données de tracking**

Tronçons de 1000m	DEP 3000m	3000m 2000m	2000m 1000m	1000m ARR
<b>Temps de parcours</b>	<b>00:53.19</b>	<b>02:06.38</b>	<b>03:20.10</b>	<b>04:28.04</b>
Temps du tronçon	00:53.19	01:13.19	01:13.71	01:07.94
<b>Vitesse moyenne</b>	51,1	49,9	49,2	53,2
<b>Nombre de foulées</b>	89	159	156	141



Départ    Haie    Haie    Haie    Haie    Haie    Haie    Haie    Haie    Haie    Haie    Haie    Haie    Arrivée

Tronçons inter haies	Départ 1/12	1/12 2/12	2/12 3/12	3/12 4/12	4/12 5/12	5/12 6/12	6/12 7/12	7/12 8/12	8/12 9/12	9/12 10/12	10/12 11/12	11/12 12/12	12/12 Arrivée
<b>Temps de parcours</b>	<b>00:18.98</b>	<b>00:30.85</b>	<b>01:06.55</b>	<b>01:18.29</b>	<b>01:57.92</b>	<b>02:16.95</b>	<b>02:40.79</b>	<b>02:56.86</b>	<b>03:11.15</b>	<b>03:25.47</b>	<b>03:59.63</b>	<b>04:10.53</b>	<b>04:28.04</b>
Temps du tronçon	00:18.98	00:11.87	00:35.70	00:11.73	00:39.62	00:19.03	00:23.84	00:16.07	00:14.28	00:14.32	00:34.16	00:10.90	00:17.51
<b>Vitesse moyenne</b>		50	50,2	49,7	50	47,1	48	48,2	49,9	50,3	52,7	54,5	53,7
<b>Distance</b>		165	498	162	550	249	318	215	198	200	500	165	261
<b>Dist. parcourue</b>		166	511,9	161,8	552,1	259,4	317,5	215,9	198,3	199,8	502,4	165,7	260,8
<b>Nombre de foulées</b>		38	81	25	88	38	50	35	30	31	66	24	39
<b>Longueurs foulées</b>		4,4	6,3	6,5	6,3	6,8	6,4	6,2	6,6	6,4	7,6	6,9	6,7



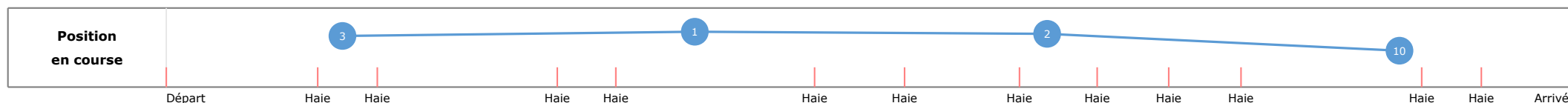
Le tracking n'est pas synchronisé sur le chronomètre officiel, les temps peuvent différer.

**Statistiques Tracking  
AUTEUIL  
C5 - PRIX RMC DECOUVERTE - PRIX WILD RISK - 3900m  
dimanche 21 mai 2023 - 00:00  
Très souple (4)  
Redk du 1er: 1'08"38**

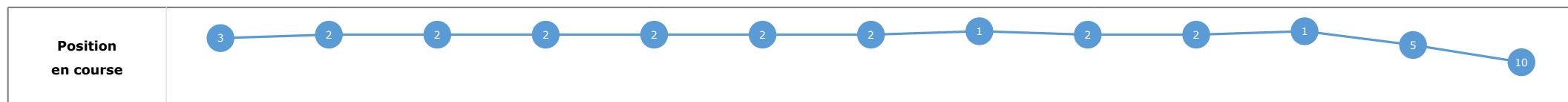
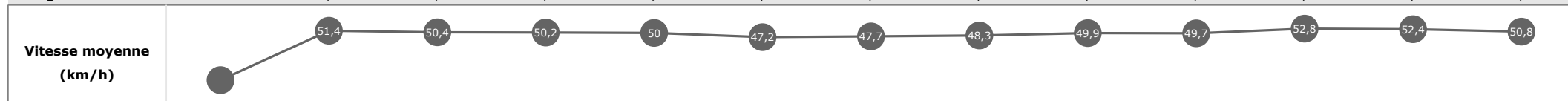
Cheval	<b>ITAL CONTI</b>	Distance parcourue	<b>3787,08m</b>	Vitesse moyenne	<b>50,7</b>
Jockey	A. RENARD	Tronçon le plus rapide		Réduction km	
Temps de parcours	<b>04:28.88 (rang 10)</b>	Vitesse maximale	<b>59,69</b> (tronçon 3000m - 2000m)	Nombre de foulées	<b>557</b>

**Données de tracking**

Tronçons de 1000m	DEP 3000m	3000m 2000m	2000m 1000m	1000m ARR
<b>Temps de parcours</b>	<b>00:52.62</b>	<b>02:05.55</b>	<b>03:19.50</b>	<b>04:28.88</b>
Temps du tronçon	00:52.62	01:12.93	01:13.94	01:09.38
<b>Vitesse moyenne</b>	51,6	50,1	49,3	52,1
<b>Nombre de foulées</b>	94	156	154	153



Tronçons inter haies	Départ 1/12	1/12 2/12	2/12 3/12	3/12 4/12	4/12 5/12	5/12 6/12	6/12 7/12	7/12 8/12	8/12 9/12	9/12 10/12	10/12 11/12	11/12 12/12	12/12 Arrivée
<b>Temps de parcours</b>	<b>00:18.77</b>	<b>00:30.33</b>	<b>01:05.91</b>	<b>01:17.52</b>	<b>01:57.15</b>	<b>02:16.14</b>	<b>02:40.13</b>	<b>02:56.15</b>	<b>03:10.45</b>	<b>03:24.93</b>	<b>03:59.05</b>	<b>04:10.39</b>	<b>04:28.88</b>
Temps du tronçon	00:18.77	00:11.55	00:35.58	00:11.61	00:39.62	00:18.98	00:23.99	00:16.02	00:14.29	00:14.48	00:34.12	00:11.33	00:18.49
<b>Vitesse moyenne</b>		51,4	50,4	50,2	50	47,2	47,7	48,3	49,9	49,7	52,8	52,4	50,8
<b>Distance</b>		165	498	162	550	249	318	215	198	200	500	165	261
<b>Dist. parcourue</b>		166,4	511,1	162	551,7	261,9	322	215,5	198,2	200,6	502,6	165,1	261
<b>Nombre de foulées</b>		45	78	24	85	41	52	33	29	29	76	23	42
<b>Longueurs foulées</b>		3,7	6,6	6,7	6,5	6,4	6,2	6,5	6,8	6,9	6,6	7,2	6,2



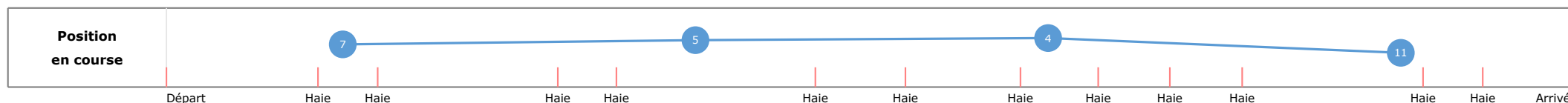
Le tracking n'est pas synchronisé sur le chronomètre officiel, les temps peuvent différer.

**Statistiques Tracking**  
**AUTEUIL**  
**C5 - PRIX RMC DECOUVERTE - PRIX WILD RISK - 3900m**  
**dimanche 21 mai 2023 - 00:00**  
**Très souple (4)**  
**Redk du 1er: 1'08"38**

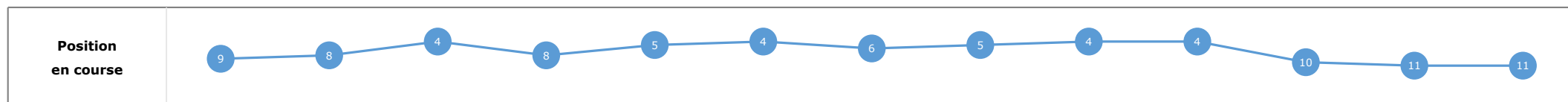
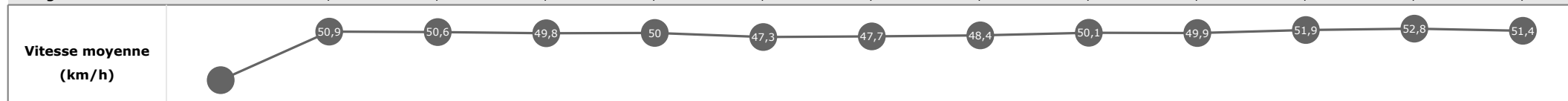
Cheval	<b>MY REPRIEVE</b>	Distance parcourue	<b>3778,65m</b>	Vitesse moyenne	<b>50,5</b>
Jockey	N. GAUFFENIC	Tronçon le plus rapide		Réduction km	
Temps de parcours	<b>04:29.27 (rang 11)</b>	Vitesse maximale	<b>61,38</b> (tronçon 3000m - 2000m)	Nombre de foulées	<b>578</b>

**Données de tracking**

Tronçons de 1000m	DEP 3000m	3000m 2000m	2000m 1000m	1000m ARR
<b>Temps de parcours</b>	<b>00:53.00</b>	<b>02:05.96</b>	<b>03:19.64</b>	<b>04:29.27</b>
Temps du tronçon	00:53.00	01:12.96	01:13.68	01:09.63
<b>Vitesse moyenne</b>	51,3	50,1	49,3	51,8
<b>Nombre de foulées</b>	93	163	164	158



Tronçons inter haies	Départ 1/12	1/12 2/12	2/12 3/12	3/12 4/12	4/12 5/12	5/12 6/12	6/12 7/12	7/12 8/12	8/12 9/12	9/12 10/12	10/12 11/12	11/12 12/12	12/12 Arrivée
<b>Temps de parcours</b>	<b>00:19.14</b>	<b>00:30.81</b>	<b>01:06.26</b>	<b>01:17.97</b>	<b>01:57.56</b>	<b>02:16.50</b>	<b>02:40.48</b>	<b>02:56.47</b>	<b>03:10.69</b>	<b>03:25.11</b>	<b>03:59.76</b>	<b>04:11.00</b>	<b>04:29.27</b>
Temps du tronçon	00:19.14	00:11.67	00:35.44	00:11.71	00:39.58	00:18.94	00:23.98	00:15.99	00:14.22	00:14.41	00:34.65	00:11.24	00:18.27
<b>Vitesse moyenne</b>		50,9	50,6	49,8	50	47,3	47,7	48,4	50,1	49,9	51,9	52,8	51,4
<b>Distance</b>		165	498	162	550	249	318	215	198	200	500	165	261
<b>Dist. parcourue</b>		166	511,2	162,1	551,6	260,4	317,2	215,8	197,8	201,3	499,3	166,5	260,3
<b>Nombre de foulées</b>		45	78	25	90	42	49	34	32	37	81	24	41
<b>Longueurs foulées</b>		3,7	6,6	6,5	6,1	6,2	6,5	6,3	6,2	5,4	6,2	6,9	6,3

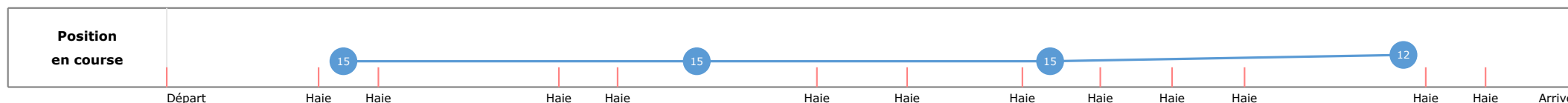


**Statistiques Tracking  
AUTEUIL  
C5 - PRIX RMC DECOUVERTE - PRIX WILD RISK - 3900m  
dimanche 21 mai 2023 - 00:00  
Très souple (4)  
Redk du 1er: 1'08"38**

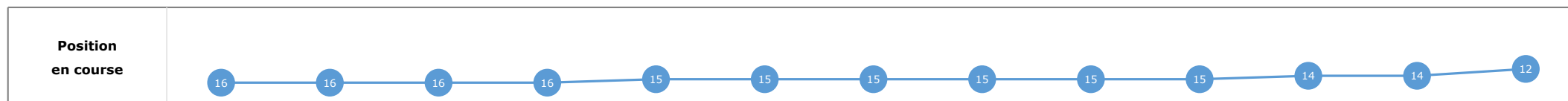
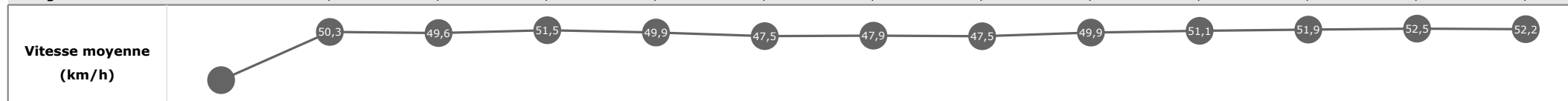
Cheval	<b>LE MANS</b>	Distance parcourue	<b>3788,94m</b>	Vitesse moyenne	<b>50,5</b>
Jockey	T. BEAURAIN	Tronçon le plus rapide		Réduction km	
Temps de parcours	<b>04:30.22 (rang 12)</b>	Vitesse maximale	<b>56,77</b> (tronçon 1000m - ARR)	Nombre de foulées	<b>554</b>

**Données de tracking**

Tronçons de 1000m	DEP 3000m	3000m 2000m	2000m 1000m	1000m ARR
<b>Temps de parcours</b>	<b>00:53.90</b>	<b>02:07.05</b>	<b>03:20.86</b>	<b>04:30.22</b>
Temps du tronçon	00:53.90	01:13.14	01:13.80	01:09.36
<b>Vitesse moyenne</b>	50,2	50	49,5	52,2
<b>Nombre de foulées</b>	87	163	153	151



Tronçons inter haies	Départ 1/12	1/12 2/12	2/12 3/12	3/12 4/12	4/12 5/12	5/12 6/12	6/12 7/12	7/12 8/12	8/12 9/12	9/12 10/12	10/12 11/12	11/12 12/12	12/12 Arrivée
<b>Temps de parcours</b>	<b>00:19.82</b>	<b>00:31.62</b>	<b>01:07.78</b>	<b>01:19.10</b>	<b>01:58.75</b>	<b>02:17.60</b>	<b>02:41.53</b>	<b>02:57.83</b>	<b>03:12.12</b>	<b>03:26.21</b>	<b>04:00.91</b>	<b>04:12.21</b>	<b>04:30.22</b>
Temps du tronçon	00:19.82	00:11.80	00:36.15	00:11.32	00:39.64	00:18.85	00:23.92	00:16.30	00:14.28	00:14.09	00:34.69	00:11.30	00:18.01
<b>Vitesse moyenne</b>		50,3	49,6	51,5	49,9	47,5	47,9	47,5	49,9	51,1	51,9	52,5	52,2
<b>Distance</b>		165	498	162	550	249	318	215	198	200	500	165	261
<b>Dist. parcourue</b>		165,6	508	163,3	551,8	263,7	322	215,5	198,2	200,4	504,3	165,5	261
<b>Nombre de foulées</b>		37	81	26	87	41	47	33	31	32	76	24	39
<b>Longueurs foulées</b>		4,5	6,3	6,3	6,3	6,4	6,9	6,5	6,4	6,3	6,6	6,9	6,7



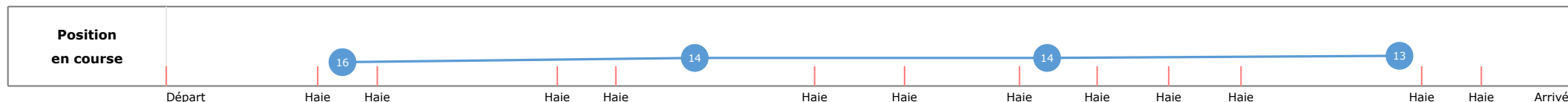
Le tracking n'est pas synchronisé sur le chronomètre officiel, les temps peuvent différer.

**Statistiques Tracking**  
**AUTEUIL**  
**C5 - PRIX RMC DECOUVERTE - PRIX WILD RISK - 3900m**  
**dimanche 21 mai 2023 - 00:00**  
**Très souple (4)**  
**Redk du 1er: 1'08"38**

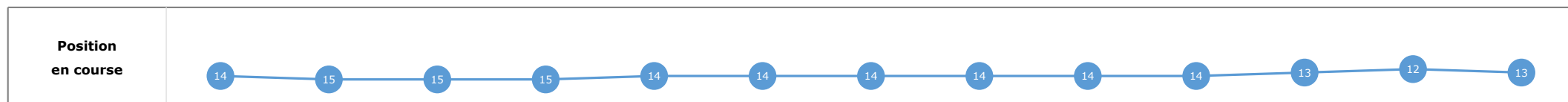
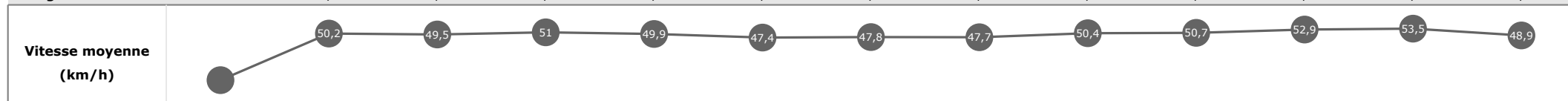
Cheval	<b>ZAKY</b>	Distance parcourue	<b>3784,77m</b>	Vitesse moyenne	<b>50,4</b>
Jockey	B. LE CLERC	Tronçon le plus rapide		Réduction km	
Temps de parcours	<b>04:30.43 (rang 13)</b>	Vitesse maximale	<b>58,39</b> (tronçon 1000m - ARR)	Nombre de foulées	<b>573</b>

**Données de tracking**

Tronçons de 1000m	DEP 3000m	3000m 2000m	2000m 1000m	1000m ARR
<b>Temps de parcours</b>	<b>00:54.19</b>	<b>02:06.99</b>	<b>03:20.74</b>	<b>04:30.43</b>
Temps du tronçon	00:54.19	01:12.79	01:13.75	01:09.69
<b>Vitesse moyenne</b>	50,2	50,2	49,3	51,8
<b>Nombre de foulées</b>	100	163	151	159



Tronçons inter haies	Départ 1/12	1/12 2/12	2/12 3/12	3/12 4/12	4/12 5/12	5/12 6/12	6/12 7/12	7/12 8/12	8/12 9/12	9/12 10/12	10/12 11/12	11/12 12/12	12/12 Arrivée
<b>Temps de parcours</b>	<b>00:19.49</b>	<b>00:31.33</b>	<b>01:07.52</b>	<b>01:18.95</b>	<b>01:58.64</b>	<b>02:17.53</b>	<b>02:41.49</b>	<b>02:57.73</b>	<b>03:11.87</b>	<b>03:26.09</b>	<b>04:00.11</b>	<b>04:11.21</b>	<b>04:30.43</b>
Temps du tronçon	00:19.49	00:11.84	00:36.18	00:11.43	00:39.68	00:18.89	00:23.96	00:16.23	00:14.14	00:14.21	00:34.02	00:11.10	00:19.22
<b>Vitesse moyenne</b>		50,2	49,5	51	49,9	47,4	47,8	47,7	50,4	50,7	52,9	53,5	48,9
<b>Distance</b>		165	498	162	550	249	318	215	198	200	500	165	261
<b>Dist. parcourue</b>		166,4	513,6	161,8	551,9	260,6	318,9	216,4	197,5	200,1	502,4	165,6	260,9
<b>Nombre de foulées</b>		49	83	26	88	39	44	35	31	31	78	27	42
<b>Longueurs foulées</b>		3,4	6,2	6,2	6,3	6,7	7,2	6,2	6,4	6,5	6,4	6,1	6,2




**Statistiques Tracking**  
**AUTEUIL**  
**C5 - PRIX RMC DECOUVERTE - PRIX WILD RISK - 3900m**  
**dimanche 21 mai 2023 - 00:00**  
**Très souple (4)**  
**Redk du 1er: 1'08"38**

Cheval	<b>TRENT LANE</b>	Distance parcourue	<b>3786,41m</b>	Vitesse moyenne	<b>50</b>
Jockey	J. QUINLAN	Tronçon le plus rapide		Réduction km	
Temps de parcours	<b>04:32.36 (rang 14)</b>	Vitesse maximale	<b>58,57</b> (tronçon 1000m - ARR)	Nombre de foulées	<b>521</b>

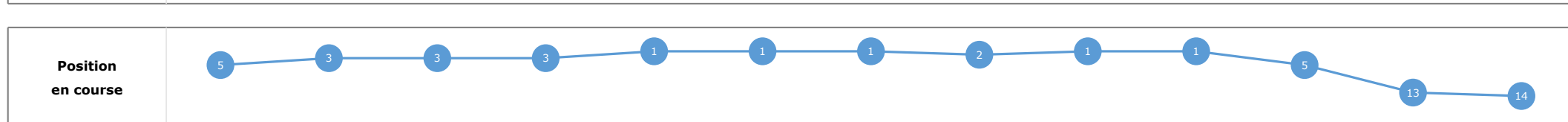
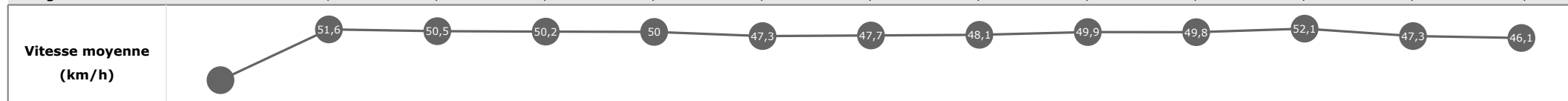
**Données de tracking**

Tronçons de 1000m	DEP 3000m	3000m 2000m	2000m 1000m	1000m ARR
<b>Temps de parcours</b>	<b>00:52.74</b>	<b>02:05.57</b>	<b>03:19.45</b>	<b>04:32.36</b>
Temps du tronçon	00:52.74	01:12.82	01:13.87	01:12.90
<b>Vitesse moyenne</b>	51,7	50,2	49,2	49,6
<b>Nombre de foulées</b>	95	155	155	116



Départ    Haie    Haie    Haie    Haie    Haie    Haie    Haie    Haie    Haie    Haie    Haie    Haie    Arrivée

Tronçons inter haies	Départ 1/12	1/12 2/12	2/12 3/12	3/12 4/12	4/12 5/12	5/12 6/12	6/12 7/12	7/12 8/12	8/12 9/12	9/12 10/12	10/12 11/12	11/12 12/12	12/12 Arrivée
<b>Temps de parcours</b>	<b>00:18.91</b>	<b>00:30.42</b>	<b>01:05.94</b>	<b>01:17.55</b>	<b>01:57.15</b>	<b>02:16.09</b>	<b>02:40.07</b>	<b>02:56.15</b>	<b>03:10.43</b>	<b>03:24.88</b>	<b>03:59.43</b>	<b>04:11.98</b>	<b>04:32.36</b>
Temps du tronçon	00:18.91	00:11.50	00:35.51	00:11.61	00:39.59	00:18.94	00:23.98	00:16.07	00:14.28	00:14.44	00:34.54	00:12.54	00:20.37
<b>Vitesse moyenne</b>		51,6	50,5	50,2	50	47,3	47,7	48,1	49,9	49,8	52,1	47,3	46,1
<b>Distance</b>		165	498	162	550	249	318	215	198	200	500	165	261
<b>Dist. parcourue</b>		165,8	514	161,9	551,3	259,3	319,9	216,1	198,4	199,7	504,1	164,8	261,2
<b>Nombre de foulées</b>		49	75	24	86	39	48	35	30	30	62	24	19
<b>Longueurs foulées</b>		3,4	6,9	6,7	6,4	6,6	6,7	6,2	6,6	6,7	8,1	6,9	13,7

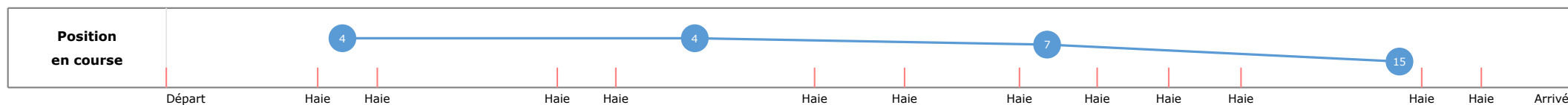


**Statistiques Tracking**  
**AUTEUIL**  
**C5 - PRIX RMC DECOUVERTE - PRIX WILD RISK - 3900m**  
**dimanche 21 mai 2023 - 00:00**  
**Très souple (4)**  
**Redk du 1er: 1'08"38**

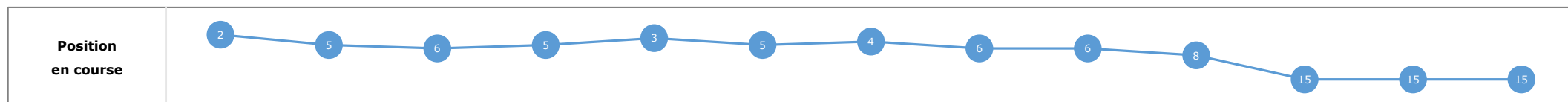
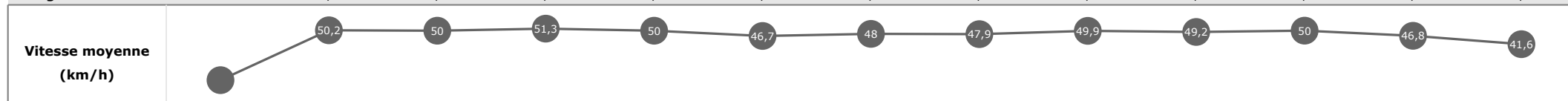
Cheval	<b>SAINT LANGIS</b>	Distance parcourue	<b>3796,06m</b>	Vitesse moyenne	<b>49,4</b>
Jockey	G. RE	Tronçon le plus rapide		Réduction km	
Temps de parcours	<b>04:36.69 (rang 15)</b>	Vitesse maximale	<b>57,31</b> (tronçon DEP - 3000m)	Nombre de foulées	<b>535</b>

**Données de tracking**

Tronçons de 1000m	DEP 3000m	3000m 2000m	2000m 1000m	1000m ARR
<b>Temps de parcours</b>	<b>00:52.65</b>	<b>02:05.90</b>	<b>03:20.02</b>	<b>04:36.69</b>
Temps du tronçon	00:52.65	01:13.25	01:14.12	01:16.67
<b>Vitesse moyenne</b>	51,3	50,1	49,3	47,5
<b>Nombre de foulées</b>	85	152	143	155



Tronçons inter haies	Départ 1/12	1/12 2/12	2/12 3/12	3/12 4/12	4/12 5/12	5/12 6/12	6/12 7/12	7/12 8/12	8/12 9/12	9/12 10/12	10/12 11/12	11/12 12/12	12/12 Arrivée
<b>Temps de parcours</b>	<b>00:18.66</b>	<b>00:30.48</b>	<b>01:06.34</b>	<b>01:17.72</b>	<b>01:57.34</b>	<b>02:16.52</b>	<b>02:40.36</b>	<b>02:56.53</b>	<b>03:10.82</b>	<b>03:25.45</b>	<b>04:01.44</b>	<b>04:14.12</b>	<b>04:36.69</b>
Temps du tronçon	00:18.66	00:11.82	00:35.86	00:11.37	00:39.61	00:19.18	00:23.83	00:16.17	00:14.28	00:14.63	00:35.98	00:12.68	00:22.57
<b>Vitesse moyenne</b>		50,2	50	51,3	50	46,7	48	47,9	49,9	49,2	50	46,8	41,6
<b>Distance</b>		165	498	162	550	249	318	215	198	200	500	165	261
<b>Dist. parcourue</b>		165,3	508,8	162,7	552,6	263,5	322,5	215,8	198,2	199,9	511,5	165,8	260,5
<b>Nombre de foulées</b>		37	77	24	82	39	42	33	27	30	75	26	43
<b>Longueurs foulées</b>		4,5	6,6	6,8	6,7	6,8	7,7	6,5	7,3	6,7	6,8	6,4	6,1



Le tracking n'est pas synchronisé sur le chronomètre officiel, les temps peuvent différer.



**Statistiques Tracking**  
**AUTEUIL**  
**C5 - PRIX RMC DECOUVERTE - PRIX WILD RISK - 3900m**  
**dimanche 21 mai 2023 - 00:00**  
**Très souple (4)**  
**Redk du 1er: 1'08"38**

Cheval  
 Jockey  
 Temps de parcours

**ROCKADENN**  
 F. DE GILES

Distance parcourue  
 Tronçon le plus rapide  
 Vitesse maximale

Vitesse moyenne  
 Réduction km  
 Nombre de foulées

**Données de tracking**

	0m ARR	0m ARR	0m ARR	0m ARR
--	-----------	-----------	-----------	-----------

<b>Tronçons de 1000m</b>				
<b>Temps de parcours</b>				
Temps du tronçon				
<b>Vitesse moyenne</b>				
<b>Nombre de foulées</b>				

<b>Vitesse moyenne (km/h)</b>				
-------------------------------	--	--	--	--

<b>Position en course</b>				
---------------------------	--	--	--	--

<b>Tronçons inter haies</b>				
<b>Temps de parcours</b>				
Temps du tronçon				
<b>Vitesse moyenne</b>				
<b>Distance</b>				
<b>Dist. parcourue</b>				
<b>Nombre de foulées</b>				
<b>Longueurs foulées</b>				

<b>Vitesse moyenne (km/h)</b>				
-------------------------------	--	--	--	--

<b>Position en course</b>				
---------------------------	--	--	--	--