

**Statistiques Tracking**  
**AUTEUIL**  
**C7 - PRIX FERDINAND DUFAURE - 4400m**  
**dimanche 21 mai 2023 - 00:00**  
**Très souple (4)**  
**Redk du 1er: 1'13"71**

Partant	Cheval	Arrivée officielle	Vitesse Max	1000m les plus rapides	Tronçons de 1000m		DEP - 4000m		4000m - 3000m		3000m - 2000m		2000m - 1000m		1000m - ARR		Temps officiel	Réduction km	Distance totale	Parcouru vs. 1er
					Temps passage en tête	Durée du tronçon	00:33.09	00:33.09	01:47.62	01:14.52	03:00.96	01:13.34	04:13.78	01:12.81	05:24.35	01:10.56				
					T1		T2		T3		T4		T5							
3	<b>JUNTOS GANAMOS</b> F. DE GILES	1	55,87 T5		<b>00:33.92</b> 6 00:33.92 64		<b>01:47.96</b> 3 01:14.03 153		<b>03:01.21</b> 3 01:13.24 151		<b>04:13.78</b> 1 01:12.57 147		<b>05:24.35</b> 01:10.56 142		5'24"35	1'13"71	4428,58			
6	<b>LA MARCHE BLEUE</b> B. LESTRADE	2	57,46 T5		<b>00:34.60</b> 9 00:34.60 64		<b>01:49.31</b> 7 01:14.71 151		<b>03:02.08</b> 8 01:12.77 148		<b>04:15.08</b> 5 01:12.99 145		<b>05:25.34</b> 01:10.26 141		5'25"35	1'13"94	4442,50	13,92		
2	<b>JAZZ MANOUCHE</b> D. MESCAM	3	56,99 T5		<b>00:34.20</b> 7 00:34.20 62		<b>01:48.78</b> 6 01:14.58 145		<b>03:01.76</b> 5 01:12.98 149		<b>04:14.52</b> 3 01:12.75 143		<b>05:25.70</b> 01:11.17 122		5'25"70	1'14"02	4426,78	-1,80		
1	<b>PRINCE CHOP</b> R. BLACKMORE	4	56,66 T5		<b>00:35.04</b> 10 00:35.04 65		<b>01:49.57</b> 8 01:14.53 143		<b>03:03.07</b> 9 01:13.49 154		<b>04:15.75</b> 8 01:12.68 146		<b>05:25.88</b> 01:10.12 127		5'25"88	1'14"06	4441,93	13,35		
4	<b>JARDIN D'ARTHEL</b> G. MASURE	5	56,84 T5		<b>00:34.53</b> 8 00:34.53 69		<b>01:49.70</b> 9 01:15.17 154		<b>03:01.95</b> 7 01:12.25 154		<b>04:15.67</b> 7 01:13.71 156		<b>05:26.59</b> 01:10.92 115		5'26"60	1'14"22	4430,84	2,26		
10	<b>PEARL OF WISDOM</b> K. DENIEL	6	55,37 T5		<b>00:33.54</b> 5 00:33.54 64		<b>01:48.41</b> 4 01:14.87 147		<b>03:01.60</b> 4 01:13.18 152		<b>04:14.70</b> 4 01:13.10 147		<b>05:28.06</b> 01:13.36 152				4438,02	9,44		
8	<b>LE GRAND JOUR</b> J. CHARRON	7	54,65 T4		<b>00:33.46</b> 4 00:33.46 67		<b>01:48.73</b> 5 01:15.27 152		<b>03:01.85</b> 6 01:13.12 151		<b>04:15.59</b> 6 01:13.73 151		<b>05:34.37</b> 01:18.77 158				4443,25	14,67		
9	<b>BLEKOLINA</b> B. GELHAY	8	57,06 T4		<b>00:33.09</b> 3 00:33.09 64		<b>01:47.62</b> 2 01:14.52 145		<b>03:00.96</b> 2 01:13.34 142		<b>04:13.98</b> 2 01:13.02 144		<b>05:35.41</b> 01:21.43 166				4445,83	17,25		
5	<b>OKKIDO</b> D. GALLON																			
7	<b>WINTERISCOMING</b> T. CHEVILLARD																			
11	<b>JAZZY SENAM</b> G. RICHARD																			

## Statistiques Tracking AUTEUIL

### C7 - PRIX FERDINAND DUFAURE - 4400m

**dimanche 21 mai 2023 - 00:00**  
**Très souple (4)**  
**Redk du 1er: 1'13"71**

Cheval  
Jockey  
Temps de parcours

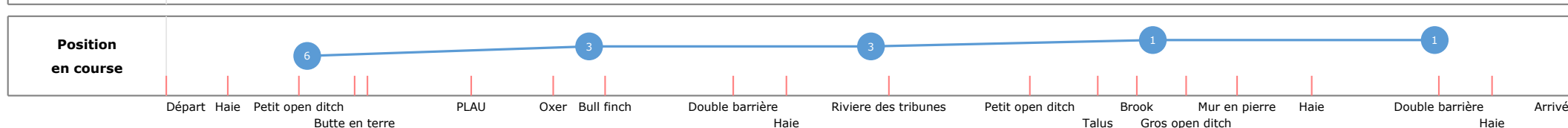
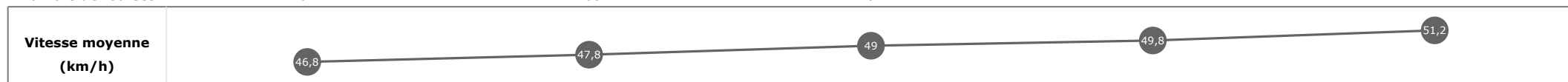
**JUNTOS GANAMOS**  
F. DE GILES  
**05:24.35 (rang 1, redk : 1'13"71)**

Distance parcourue **4428,58m**  
Tronçon le plus rapide  
Vitesse maximale **55,87** (tronçon 1000m - ARR)

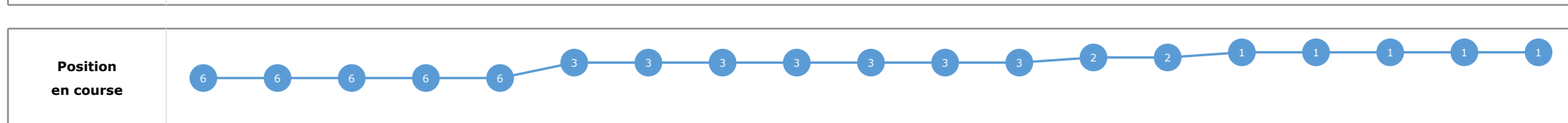
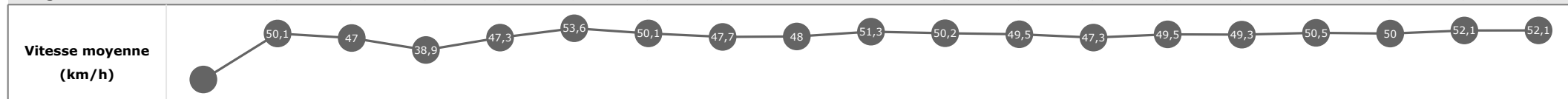
Vitesse moyenne **49,2**  
Réduction km **1'13"71**  
Nombre de foulées **657**

#### Données de tracking

Tronçons de 1000m	DEP 4000m	4000m 3000m	3000m 2000m	2000m 1000m	1000m ARR
<b>Temps de parcours</b>	<b>00:33.92</b>	<b>01:47.96</b>	<b>03:01.21</b>	<b>04:13.78</b>	<b>05:24.35</b>
Temps du tronçon	00:33.92	01:14.03	01:13.24	01:12.57	01:10.56
<b>Vitesse moyenne</b>	46,8	47,8	49	49,8	51,2
<b>Nombre de foulées</b>	64	153	151	147	142



Tronçons	Départ	Haie	Petit open ditch	Butte en terre	Fin butte	PLAU	Oxer	Bull finch	Double barrière	Haie	Riviere des tribunes	Petit open ditch	Talus	Brook	Gros open ditch	Mur en pierre	Haie	Double barrière	Haie	Arrivée
	Haie	Petit open ditch	Butte en terre	Fin butte	PLAU	Oxer	Bull finch	Double barrière	Haie	Riviere des tribunes	Petit open ditch	Talus	Brook	Gros open ditch	Mur en pierre	Haie	Double barrière	Haie	Arrivée	
<b>Temps de parcours</b>	<b>00:19.02</b>	<b>00:34.99</b>	<b>00:48.32</b>	<b>00:52.02</b>	<b>01:16.71</b>	<b>01:33.90</b>	<b>01:45.54</b>	<b>02:15.70</b>	<b>02:28.14</b>	<b>02:50.60</b>	<b>03:22.14</b>	<b>03:37.55</b>	<b>03:46.84</b>	<b>03:58.04</b>	<b>04:09.66</b>	<b>04:26.27</b>	<b>04:54.85</b>	<b>05:06.33</b>	<b>05:24.35</b>	
Temps du tronçon	00:19.02	00:15.96	00:13.33	00:03.70	00:24.68	00:17.19	00:11.63	00:30.16	00:12.44	00:22.45	00:31.54	00:15.40	00:09.29	00:11.20	00:11.61	00:16.61	00:28.58	00:11.47	00:18.01	
<b>Vitesse moyenne</b>		50,1	47	38,9	47,3	53,6	50,1	47,7	48	51,3	50,2	49,5	47,3	49,5	49,3	50,5	50	52,1	52,1	
<b>Distance</b>		222	174	40	324	256	162	400	166	320	440	212	122	154	159	233	397	166	261	
<b>Dist. parcourue</b>		221	174,7	39,1	324	239,3	163,1	400,8	166,9	318,4	441,2	212	122,6	153,1	159,2	232,7	399,4	166,3	261,3	
<b>Nombre de foulées</b>		66	30	6	50	36	25	64	24	47	64	32	18	23	23	36	49	25	39	
<b>Longueurs foulées</b>		3,3	5,8	6,5	6,5	6,6	6,5	6,3	7	6,8	6,9	6,6	6,8	6,7	6,9	6,5	8,2	6,7	6,7	



Le tracking n'est pas synchronisé sur le chronomètre officiel, les temps peuvent différer.

**Statistiques Tracking**  
**AUTEUIL**  
**C7 - PRIX FERDINAND DUFAURE - 4400m**  
**dimanche 21 mai 2023 - 00:00**  
**Très souple (4)**  
**Redk du 1er: 1'13"71**

Cheval  
 Jockey  
 Temps de parcours

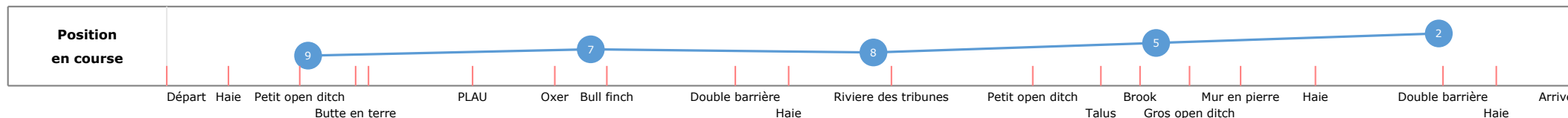
**LA MARCHÉ BLEUE**  
 B. LESTRADE  
**05:25.34 (rang 2, redk : 1'13"94)**

Distance parcourue **4442,5m**  
 Tronçon le plus rapide **57,46** (tronçon 1000m - ARR)

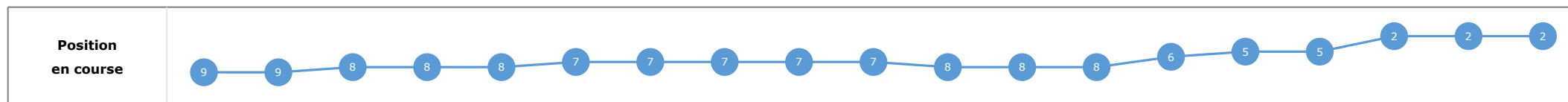
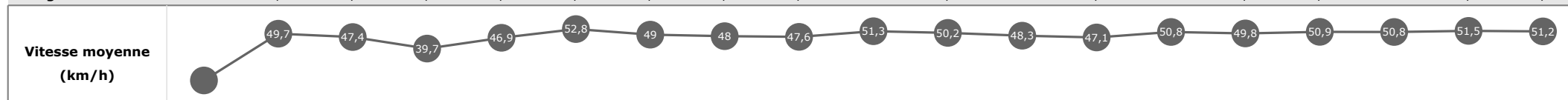
Vitesse moyenne **49,2**  
 Réduction km **1'13"94**  
 Nombre de foulées **649**

**Données de tracking**

Tronçons de 1000m	DEP 4000m	4000m 3000m	3000m 2000m	2000m 1000m	1000m ARR
<b>Temps de parcours</b>	<b>00:34.60</b>	<b>01:49.31</b>	<b>03:02.08</b>	<b>04:15.08</b>	<b>05:25.34</b>
Temps du tronçon	00:34.60	01:14.71	01:12.77	01:12.99	01:10.26
<b>Vitesse moyenne</b>	45,9	47,5	49,5	49,6	51,7
<b>Nombre de foulées</b>	64	151	148	145	141



Tronçons	Départ	Haie	Petit open ditch	Butte en terre	Fin butte	PLAU	Oxer	Bull finch	Double barrière	Haie	Rivière des tribunes	Petit open ditch	Talus	Brook	Gros open ditch	Mur en pierre	Haie	Double barrière	Haie	Arrivée
	Haie	Petit open ditch	Butte en terre	Fin butte	PLAU	Oxer	Bull finch	Double barrière	Haie	Rivière des tribunes	Petit open ditch	Talus	Brook	Gros open ditch	Mur en pierre	Haie	Double barrière	Haie	Arrivée	
<b>Temps de parcours</b>	<b>00:19.59</b>	<b>00:35.68</b>	<b>00:48.89</b>	<b>00:52.52</b>	<b>01:17.38</b>	<b>01:34.85</b>	<b>01:46.74</b>	<b>02:16.74</b>	<b>02:29.30</b>	<b>02:51.75</b>	<b>03:23.30</b>	<b>03:39.09</b>	<b>03:48.41</b>	<b>03:59.31</b>	<b>04:10.80</b>	<b>04:27.28</b>	<b>04:55.40</b>	<b>05:07.00</b>	<b>05:25.34</b>	
Temps du tronçon	00:19.59	00:16.09	00:13.20	00:03.62	00:24.85	00:17.46	00:11.89	00:29.99	00:12.56	00:22.44	00:31.54	00:15.79	00:09.31	00:10.90	00:11.48	00:16.47	00:28.12	00:11.59	00:18.34	
<b>Vitesse moyenne</b>		49,7	47,4	39,7	46,9	52,8	49	48	47,6	51,3	50,2	48,3	47,1	50,8	49,8	50,9	50,8	51,5	51,2	
<b>Distance</b>		222	174	40	324	256	162	400	166	320	440	212	122	154	159	233	397	166	261	
<b>Dist. parcourue</b>		222,8	175,3	40	326,3	238,7	162,3	403,3	165,2	319,7	439,9	215,9	122,2	152,9	159,6	233,2	403,8	166,1	262,7	
<b>Nombre de foulées</b>		67	28	7	48	35	26	60	27	46	62	31	18	22	22	33	58	22	37	
<b>Longueurs foulées</b>		3,3	6,3	5,7	6,8	6,8	6,2	6,7	6,1	7	7,1	7	6,8	7	7,3	7,1	7	7,6	7,1	



Le tracking n'est pas synchronisé sur le chronomètre officiel, les temps peuvent différer.

## Statistiques Tracking AUTEUIL

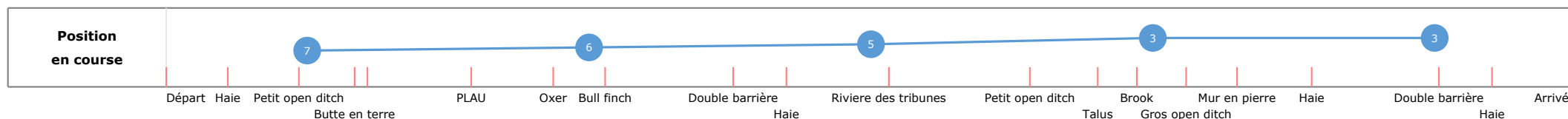
### C7 - PRIX FERDINAND DUFAURE - 4400m

**dimanche 21 mai 2023 - 00:00**  
**Très souple (4)**  
**Redk du 1er: 1'13"71**

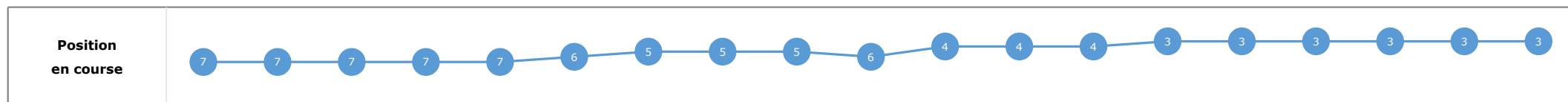
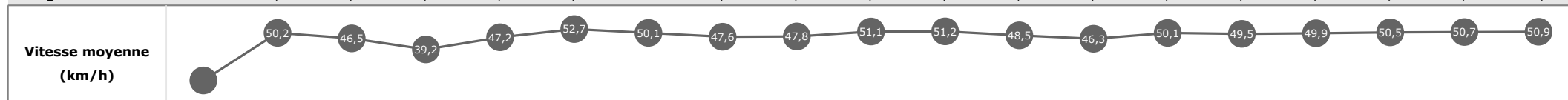
Cheval	<b>JAZZ MANOUCHE</b>	Distance parcourue	<b>4426,78m</b>	Vitesse moyenne	<b>48,9</b>
Jockey	D. MESCAM	Tronçon le plus rapide		Réduction km	<b>1'14"02</b>
Temps de parcours	<b>05:25.70 (rang 3, redk : 1'14"02)</b>	Vitesse maximale	<b>56,99</b> (tronçon 1000m - ARR)	Nombre de foulées	<b>621</b>

#### Données de tracking

Tronçons de 1000m	DEP 4000m	4000m 3000m	3000m 2000m	2000m 1000m	1000m ARR
<b>Temps de parcours</b>	<b>00:34.20</b>	<b>01:48.78</b>	<b>03:01.76</b>	<b>04:14.52</b>	<b>05:25.70</b>
Temps du tronçon	00:34.20	01:14.58	01:12.98	01:12.75	01:11.17
<b>Vitesse moyenne</b>	46,3	47,7	49,4	49,4	50,6
<b>Nombre de foulées</b>	62	145	149	143	122



Tronçons	Départ	Haie	Petit open ditch	Butte en terre	Fin butte	PLAU	Oxer	Bull finch	Double barrière	Haie	Rivière des tribunes	Petit open ditch	Talus	Brook	Gros open ditch	Mur en pierre	Haie	Double barrière	Haie	Arrivée
	Haie	Petit open ditch	Butte en terre	Fin butte	PLAU	Oxer	Bull finch	Double barrière	Haie	Rivière des tribunes	Petit open ditch	Talus	Brook	Gros open ditch	Mur en pierre	Haie	Double barrière	Haie	Arrivée	
<b>Temps de parcours</b>	<b>00:19.31</b>	<b>00:35.24</b>	<b>00:48.71</b>	<b>00:52.38</b>	<b>01:17.07</b>	<b>01:34.57</b>	<b>01:46.20</b>	<b>02:16.46</b>	<b>02:28.97</b>	<b>02:51.53</b>	<b>03:22.49</b>	<b>03:38.23</b>	<b>03:47.72</b>	<b>03:58.78</b>	<b>04:10.34</b>	<b>04:27.15</b>	<b>04:55.46</b>	<b>05:07.24</b>	<b>05:25.70</b>	
Temps du tronçon	00:19.31	00:15.93	00:13.47	00:03.67	00:24.69	00:17.49	00:11.63	00:30.26	00:12.50	00:22.56	00:30.96	00:15.73	00:09.49	00:11.05	00:11.56	00:16.81	00:28.30	00:11.78	00:18.45	
<b>Vitesse moyenne</b>		50,2	46,5	39,2	47,2	52,7	50,1	47,6	47,8	51,1	51,2	48,5	46,3	50,1	49,5	49,9	50,5	50,7	50,9	
<b>Distance</b>		222	174	40	324	256	162	400	166	320	440	212	122	154	159	233	397	166	261	
<b>Dist. parcourue</b>		222,2	174,4	38,4	325,7	241,8	161,8	401,5	166	320	438,1	213	122,5	152,5	159,9	232,7	396,9	166,3	260,8	
<b>Nombre de foulées</b>		64	27	5	50	35	23	60	25	47	61	31	18	23	22	34	61	21	14	
<b>Longueurs foulées</b>		3,5	6,5	7,7	6,5	6,9	7	6,7	6,6	6,8	7,2	6,9	6,8	6,6	7,3	6,8	6,5	7,9	18,6	



Le tracking n'est pas synchronisé sur le chronomètre officiel, les temps peuvent différer.

## Statistiques Tracking AUTEUIL

### C7 - PRIX FERDINAND DUFAURE - 4400m

**dimanche 21 mai 2023 - 00:00**  
**Très souple (4)**  
**Redk du 1er: 1'13"71**

Cheval  
Jockey  
Temps de parcours

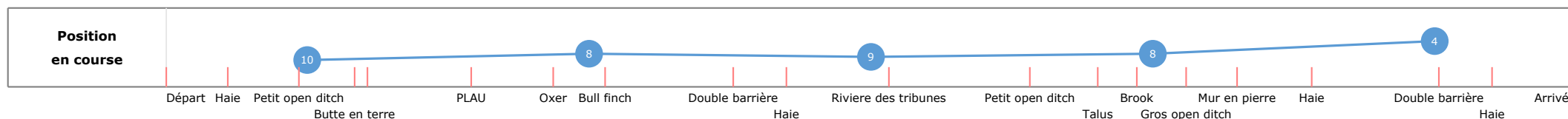
**PRINCE CHOP**  
R. BLACKMORE  
**05:25.88 (rang 4, redk : 1'14"06)**

Distance parcourue **4441,93m**  
Tronçon le plus rapide  
Vitesse maximale **56,66** (tronçon 1000m - ARR)

Vitesse moyenne **49,1**  
Réduction km **1'14"06**  
Nombre de foulées **635**

#### Données de tracking

Tronçons de 1000m	DEP 4000m	4000m 3000m	3000m 2000m	2000m 1000m	1000m ARR
<b>Temps de parcours</b>	<b>00:35.04</b>	<b>01:49.57</b>	<b>03:03.07</b>	<b>04:15.75</b>	<b>05:25.88</b>
Temps du tronçon	00:35.04	01:14.53	01:13.49	01:12.68	01:10.12
<b>Vitesse moyenne</b>	45,6	47,7	49,1	49,7	51,6
<b>Nombre de foulées</b>	65	143	154	146	127



Tronçons	Départ	Haie	Petit open ditch	Butte en terre	Fin butte	PLAU	Oxer	Bull finch	Double barrière	Haie	Rivière des tribunes	Petit open ditch	Talus	Brook	Gros open ditch	Mur en pierre	Haie	Double barrière	Haie	Arrivée
	Haie	Petit open ditch	Butte en terre	Fin butte	PLAU	Oxer	Bull finch	Double barrière	Haie	Rivière des tribunes	Petit open ditch	Talus	Brook	Gros open ditch	Mur en pierre	Haie	Double barrière	Haie	Arrivée	
<b>Temps de parcours</b>	<b>00:20.09</b>	<b>00:36.08</b>	<b>00:49.44</b>	<b>00:53.02</b>	<b>01:18.02</b>	<b>01:35.46</b>	<b>01:47.10</b>	<b>02:17.09</b>	<b>02:29.74</b>	<b>02:52.60</b>	<b>03:23.96</b>	<b>03:39.72</b>	<b>03:49.20</b>	<b>04:00.12</b>	<b>04:11.52</b>	<b>04:28.01</b>	<b>04:55.93</b>	<b>05:07.40</b>	<b>05:25.88</b>	
Temps du tronçon	00:20.09	00:15.98	00:13.35	00:03.58	00:24.99	00:17.43	00:11.64	00:29.99	00:12.64	00:22.86	00:31.36	00:15.75	00:09.48	00:10.92	00:11.39	00:16.48	00:27.92	00:11.47	00:18.47	
<b>Vitesse moyenne</b>		50	46,9	40,2	46,7	52,9	50,1	48	47,3	50,4	50,5	48,4	46,3	50,8	50,2	50,9	51,2	52,1	50,9	
<b>Distance</b>		222	174	40	324	256	162	400	166	320	440	212	122	154	159	233	397	166	261	
<b>Dist. parcourue</b>		225	176,2	39,4	326,1	239,9	161,7	404,6	166,8	318,4	441,2	213,9	121,2	154,2	158,1	233,3	402,3	165	261,9	
<b>Nombre de foulées</b>		68	26	4	49	35	23	62	25	49	64	31	18	23	23	33	39	24	39	
<b>Longueurs foulées</b>		3,3	6,8	9,8	6,7	6,9	7	6,5	6,7	6,5	6,9	6,9	6,7	6,7	6,9	7,1	10,3	6,9	6,7	



Le tracking n'est pas synchronisé sur le chronomètre officiel, les temps peuvent différer.

## Statistiques Tracking AUTEUIL

### C7 - PRIX FERDINAND DUFAURE - 4400m

**dimanche 21 mai 2023 - 00:00**  
**Très souple (4)**  
**Redk du 1er: 1'13"71**

Cheval  
Jockey  
Temps de parcours

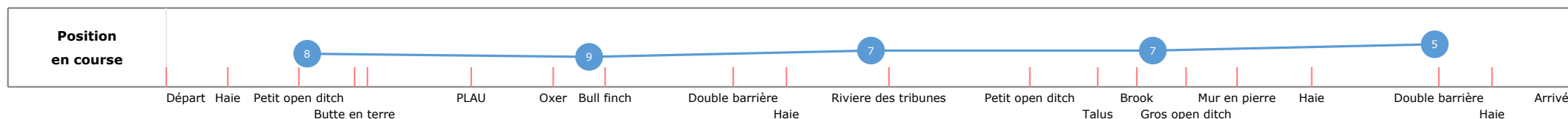
**JARDIN D'ARTHEL**  
G. MASURE  
**05:26.59 (rang 5, redk : 1'14"22)**

Distance parcourue **4430,84m**  
Tronçon le plus rapide  
Vitesse maximale **56,84** (tronçon 1000m - ARR)

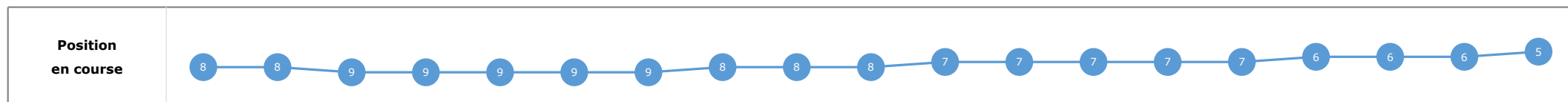
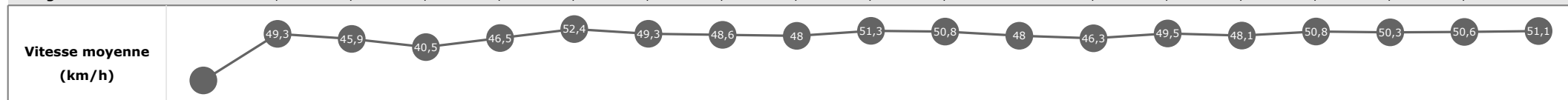
Vitesse moyenne **48,8**  
Réduction km **1'14"22**  
Nombre de foulées **648**

#### Données de tracking

Tronçons de 1000m	DEP 4000m	4000m 3000m	3000m 2000m	2000m 1000m	1000m ARR
<b>Temps de parcours</b>	<b>00:34.53</b>	<b>01:49.70</b>	<b>03:01.95</b>	<b>04:15.67</b>	<b>05:26.59</b>
Temps du tronçon	00:34.53	01:15.17	01:12.25	01:13.71	01:10.92
<b>Vitesse moyenne</b>	46,2	47,5	49,7	48,8	50,7
<b>Nombre de foulées</b>	69	154	154	156	115



Tronçons	Départ	Haie	Petit open ditch	Butte en terre	Fin butte	PLAU	Oxer	Bull finch	Double barrière	Haie	Rivière des tribunes	Petit open ditch	Talus	Brook	Gros open ditch	Mur en pierre	Haie	Double barrière	Haie	Arrivée
	Haie	Petit open ditch	Butte en terre	Fin butte	PLAU	Oxer	Bull finch	Double barrière	Haie	Rivière des tribunes	Petit open ditch	Talus	Brook	Gros open ditch	Mur en pierre	Haie	Double barrière	Haie	Arrivée	
<b>Temps de parcours</b>	<b>00:19.40</b>	<b>00:35.62</b>	<b>00:49.25</b>	<b>00:52.81</b>	<b>01:17.88</b>	<b>01:35.46</b>	<b>01:47.28</b>	<b>02:16.89</b>	<b>02:29.35</b>	<b>02:51.82</b>	<b>03:23.01</b>	<b>03:38.90</b>	<b>03:48.38</b>	<b>03:59.57</b>	<b>04:11.46</b>	<b>04:27.97</b>	<b>04:56.40</b>	<b>05:08.22</b>	<b>05:26.59</b>	
Temps du tronçon	00:19.40	00:16.21	00:13.63	00:03.55	00:25.07	00:17.57	00:11.82	00:29.61	00:12.45	00:22.46	00:31.19	00:15.89	00:09.47	00:11.19	00:11.88	00:16.50	00:28.43	00:11.82	00:18.37	
<b>Vitesse moyenne</b>		49,3	45,9	40,5	46,5	52,4	49,3	48,6	48	51,3	50,8	48	46,3	49,5	48,1	50,8	50,3	50,6	51,1	
<b>Distance</b>		222	174	40	324	256	162	400	166	320	440	212	122	154	159	233	397	166	261	
<b>Dist. parcourue</b>		225,5	177,6	38,6	326,8	242	161,9	399,8	166,5	319,5	437,6	211,2	122,5	153,4	159,5	232,9	395,6	165,7	261,6	
<b>Nombre de foulées</b>		71	27	6	55	38	24	58	25	49	69	35	18	24	26	37	60	26	0	
<b>Longueurs foulées</b>		3,2	6,6	6,4	5,9	6,4	6,7	6,9	6,7	6,5	6,3	6	6,8	6,4	6,1	6,3	6,6	6,4	∞	



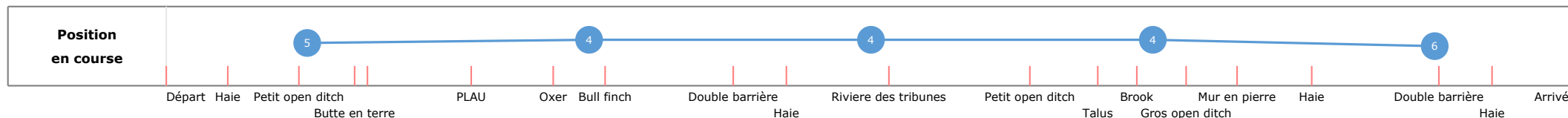
Le tracking n'est pas synchronisé sur le chronomètre officiel, les temps peuvent différer.

**Statistiques Tracking**  
**AUTEUIL**  
**C7 - PRIX FERDINAND DUFAURE - 4400m**  
**dimanche 21 mai 2023 - 00:00**  
**Très souple (4)**  
**Redk du 1er: 1'13"71**

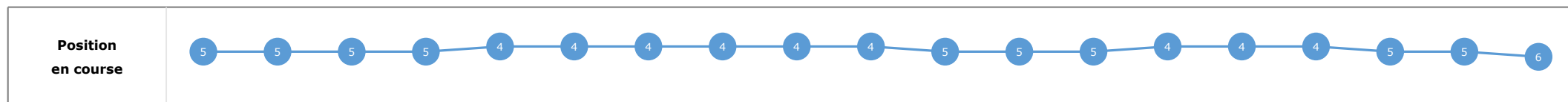
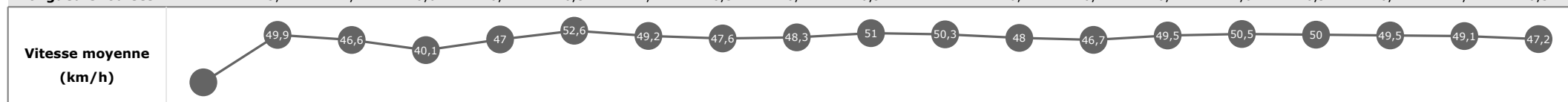
Cheval	<b>PEARL OF WISDOM</b>	Distance parcourue	<b>4438,02m</b>	Vitesse moyenne	<b>48,7</b>
Jockey	K. DENIEL	Tronçon le plus rapide	<b>55,37</b>	Réduction km	
Temps de parcours	<b>05:28.06 (rang 6)</b>	Vitesse maximale	(tronçon 1000m - ARR)	Nombre de foulées	<b>662</b>

**Données de tracking**

Tronçons de 1000m	DEP 4000m	4000m 3000m	3000m 2000m	2000m 1000m	1000m ARR
<b>Temps de parcours</b>	<b>00:33.54</b>	<b>01:48.41</b>	<b>03:01.60</b>	<b>04:14.70</b>	<b>05:28.06</b>
Temps du tronçon	00:33.54	01:14.87	01:13.18	01:13.10	01:13.36
<b>Vitesse moyenne</b>	47,5	47,6	49,1	49,4	49,3
<b>Nombre de foulées</b>	64	147	152	147	152



Tronçons	Départ	Haie	Petit open ditch	Butte en terre	Fin butte	PLAU	Oxer	Bull finch	Double barrière	Haie	Riviere des tribunes	Petit open ditch	Talus	Brook	Gros open ditch	Mur en pierre	Haie	Double barrière	Haie	Arrivée
	Haie	Petit open ditch	Butte en terre	Fin butte	PLAU	Oxer	Bull finch	Double barrière	Haie	Riviere des tribunes	Petit open ditch	Talus	Brook	Gros open ditch	Mur en pierre	Haie	Double barrière	Haie	Arrivée	
<b>Temps de parcours</b>	<b>00:18.60</b>	<b>00:34.62</b>	<b>00:48.05</b>	<b>00:51.64</b>	<b>01:16.47</b>	<b>01:33.99</b>	<b>01:45.84</b>	<b>02:16.08</b>	<b>02:28.45</b>	<b>02:51.03</b>	<b>03:22.55</b>	<b>03:38.46</b>	<b>03:47.86</b>	<b>03:59.06</b>	<b>04:10.40</b>	<b>04:27.16</b>	<b>04:56.00</b>	<b>05:08.16</b>	<b>05:28.06</b>	
Temps du tronçon	00:18.60	00:16.01	00:13.43	00:03.59	00:24.83	00:17.52	00:11.84	00:30.24	00:12.36	00:22.57	00:31.52	00:15.90	00:09.40	00:11.19	00:11.34	00:16.76	00:28.84	00:12.15	00:19.90	
<b>Vitesse moyenne</b>		49,9	46,6	40,1	47	52,6	49,2	47,6	48,3	51	50,3	48	46,7	49,5	50,5	50	49,5	49,1	47,2	
<b>Distance</b>		222	174	40	324	256	162	400	166	320	440	212	122	154	159	233	397	166	261	
<b>Dist. parcourue</b>		224,8	176,6	39,3	325,4	241,2	162,8	399,2	166,4	319,6	440,5	214,3	122,3	153	158,7	233,4	400,1	166,5	261,5	
<b>Nombre de foulées</b>		67	25	6	51	37	23	61	27	46	63	32	19	24	21	34	63	23	40	
<b>Longueurs foulées</b>		3,4	7,1	6,6	6,4	6,5	7,1	6,5	6,2	6,9	7	6,7	6,4	6,4	7,6	6,9	6,4	7,2	6,5	



Le tracking n'est pas synchronisé sur le chronomètre officiel, les temps peuvent différer.

## Statistiques Tracking AUTEUIL

### C7 - PRIX FERDINAND DUFAURE - 4400m

**dimanche 21 mai 2023 - 00:00**  
**Très souple (4)**  
**Redk du 1er: 1'13"71**

Cheval  
Jockey  
Temps de parcours

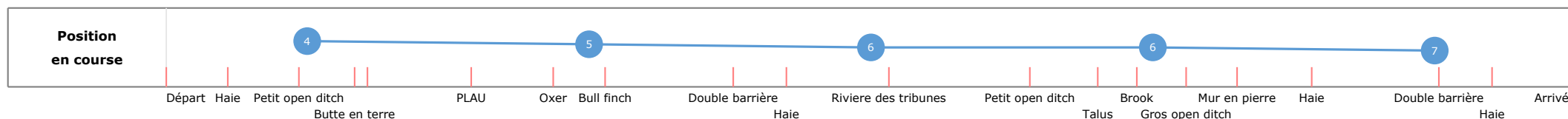
**LE GRAND JOUR**  
J. CHARRON  
**05:34.37 (rang 7)**

Distance parcourue **4443,25m**  
Tronçon le plus rapide **54,65** (tronçon 2000m - 1000m)  
Vitesse maximale

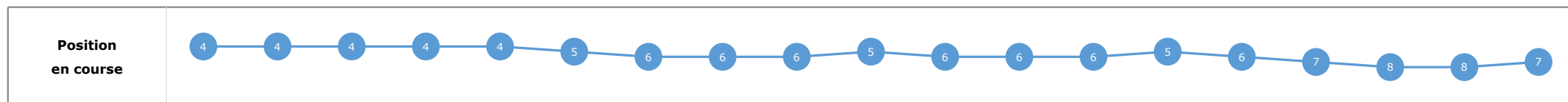
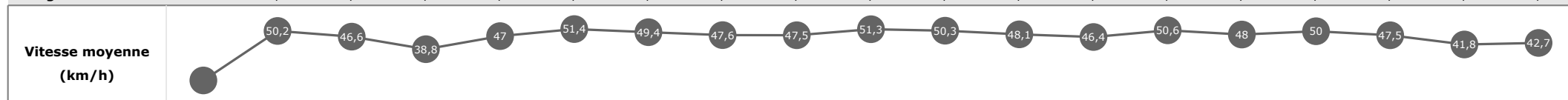
Vitesse moyenne **47,8**  
Réduction km  
Nombre de foulées **679**

#### Données de tracking

Tronçons de 1000m	DEP 4000m	4000m 3000m	3000m 2000m	2000m 1000m	1000m ARR
<b>Temps de parcours</b>	<b>00:33.46</b>	<b>01:48.73</b>	<b>03:01.85</b>	<b>04:15.59</b>	<b>05:34.37</b>
Temps du tronçon	00:33.46	01:15.27	01:13.12	01:13.73	01:18.77
<b>Vitesse moyenne</b>	47,3	47,3	49,3	49,1	46
<b>Nombre de foulées</b>	67	152	151	151	158



Tronçons	Départ	Haie	Petit open ditch	Butte en terre	Fin butte	PLAU	Oxer	Bull finch	Double barrière	Haie	Rivière des tribunes	Petit open ditch	Talus	Brook	Gros open ditch	Mur en pierre	Haie	Double barrière	Haie	Arrivée
	Haie	Petit open ditch	Butte en terre	Fin butte	PLAU	Oxer	Bull finch	Double barrière	Haie	Rivière des tribunes	Petit open ditch	Talus	Brook	Gros open ditch	Mur en pierre	Haie	Double barrière	Haie	Arrivée	
<b>Temps de parcours</b>	<b>00:18.57</b>	<b>00:34.50</b>	<b>00:47.92</b>	<b>00:51.63</b>	<b>01:16.47</b>	<b>01:34.41</b>	<b>01:46.21</b>	<b>02:16.47</b>	<b>02:29.04</b>	<b>02:51.51</b>	<b>03:22.98</b>	<b>03:38.85</b>	<b>03:48.31</b>	<b>03:59.28</b>	<b>04:11.21</b>	<b>04:27.98</b>	<b>04:58.07</b>	<b>05:12.38</b>	<b>05:34.37</b>	
Temps du tronçon	00:18.57	00:15.92	00:13.42	00:03.70	00:24.83	00:17.94	00:11.80	00:30.25	00:12.57	00:22.47	00:31.46	00:15.87	00:09.46	00:10.96	00:11.93	00:16.77	00:30.08	00:14.30	00:21.98	
<b>Vitesse moyenne</b>		50,2	46,6	38,8	47	51,4	49,4	47,6	47,5	51,3	50,3	48,1	46,4	50,6	48	50	47,5	41,8	42,7	
<b>Distance</b>		222	174	40	324	256	162	400	166	320	440	212	122	154	159	233	397	166	261	
<b>Dist. parcourue</b>		220,7	176	39,2	324,8	242,8	162	404,7	166,4	319,4	441,7	215,4	123,1	151,3	158,9	233,4	403,2	165,9	261,6	
<b>Nombre de foulées</b>		69	27	6	52	37	24	62	25	47	64	34	19	23	23	36	61	27	43	
<b>Longueurs foulées</b>		3,2	6,5	6,5	6,2	6,6	6,8	6,5	6,7	6,8	6,9	6,3	6,5	6,6	6,9	6,5	6,6	6,1	6,1	



Le tracking n'est pas synchronisé sur le chronomètre officiel, les temps peuvent différer.



## Statistiques Tracking AUTEUIL

### C7 - PRIX FERDINAND DUFAURE - 4400m

#### dimanche 21 mai 2023 - 00:00

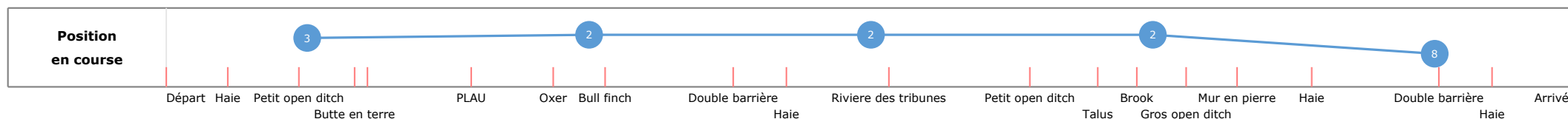
#### Très souple (4)

#### Redk du 1er: 1'13"71

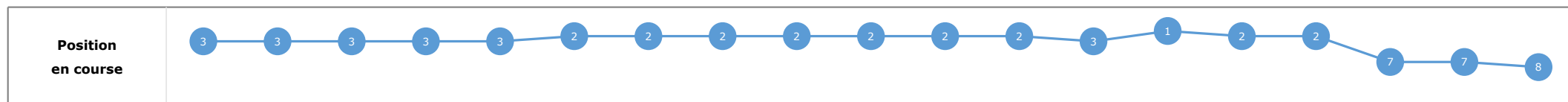
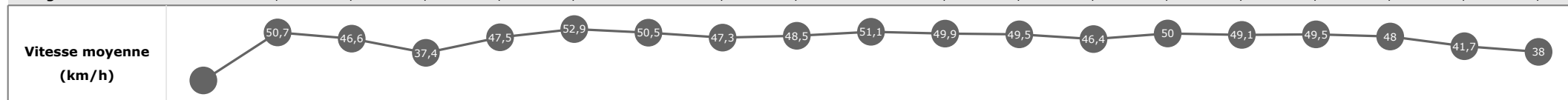
Cheval	<b>BLEKOLINA</b>	Distance parcourue	<b>4445,83m</b>	Vitesse moyenne	<b>47,7</b>
Jockey	B. GELHAY	Tronçon le plus rapide		Réduction km	
Temps de parcours	<b>05:35.41 (rang 8)</b>	Vitesse maximale	<b>57,06</b> (tronçon 2000m - 1000m)	Nombre de foulées	<b>661</b>

#### Données de tracking

Tronçons de 1000m	DEP 4000m	4000m 3000m	3000m 2000m	2000m 1000m	1000m ARR
<b>Temps de parcours</b>	<b>00:33.09</b>	<b>01:47.62</b>	<b>03:00.96</b>	<b>04:13.98</b>	<b>05:35.41</b>
Temps du tronçon	00:33.09	01:14.52	01:13.34	01:13.02	01:21.43
<b>Vitesse moyenne</b>	48	47,8	49,1	49,6	44,5
<b>Nombre de foulées</b>	64	145	142	144	166



Tronçons	Départ	Haie	Petit open ditch	Butte en terre	Fin butte	PLAU	Oxer	Bull finch	Double barrière	Haie	Rivière des tribunes	Petit open ditch	Talus	Brook	Gros open ditch	Mur en pierre	Haie	Double barrière	Haie	Arrivée
	Haie	Petit open ditch	Butte en terre	Fin butte	PLAU	Oxer	Bull finch	Double barrière	Haie	Rivière des tribunes	Petit open ditch	Talus	Brook	Gros open ditch	Mur en pierre	Haie	Double barrière	Haie	Arrivée	
<b>Temps de parcours</b>	<b>00:18.51</b>	<b>00:34.27</b>	<b>00:47.70</b>	<b>00:51.55</b>	<b>01:16.09</b>	<b>01:33.52</b>	<b>01:45.06</b>	<b>02:15.49</b>	<b>02:27.80</b>	<b>02:50.33</b>	<b>03:22.05</b>	<b>03:37.48</b>	<b>03:46.95</b>	<b>03:58.03</b>	<b>04:09.69</b>	<b>04:26.65</b>	<b>04:56.40</b>	<b>05:10.72</b>	<b>05:35.41</b>	
Temps du tronçon	00:18.51	00:15.76	00:13.42	00:03.84	00:24.53	00:17.42	00:11.54	00:30.43	00:12.31	00:22.53	00:31.71	00:15.43	00:09.47	00:11.08	00:11.65	00:16.96	00:29.74	00:14.32	00:24.69	
<b>Vitesse moyenne</b>		50,7	46,6	37,4	47,5	52,9	50,5	47,3	48,5	51,1	49,9	49,5	46,4	50	49,1	49,5	48	41,7	38	
<b>Distance</b>		222	174	40	324	256	162	400	166	320	440	212	122	154	159	233	397	166	261	
<b>Dist. parcourue</b>		221,8	177,4	39,9	326,2	240,2	161,7	403,8	165,9	319,9	443,1	212,9	122,8	153,1	158,5	233,4	403,9	166	261,8	
<b>Nombre de foulées</b>		65	25	6	51	36	23	59	24	46	59	31	18	23	21	35	64	28	47	
<b>Longueurs foulées</b>		3,4	7,1	6,6	6,4	6,7	7	6,8	6,9	7	7,5	6,9	6,8	6,7	7,5	6,7	6,3	5,9	5,6	



Le tracking n'est pas synchronisé sur le chronomètre officiel, les temps peuvent différer.

**Statistiques Tracking**  
**AUTEUIL**  
**C7 - PRIX FERDINAND DUFAURE - 4400m**  
**dimanche 21 mai 2023 - 00:00**  
**Très souple (4)**  
**Redk du 1er: 1'13"71**

Cheval  
Jockey  
Temps de parcours

**OKKIDO**  
D. GALLON

Distance parcourue  
Tronçon le plus rapide  
Vitesse maximale

Vitesse moyenne  
Réduction km  
Nombre de foulées

**Données de tracking**

Tronçons de 1000m	0m ARR	0m ARR	0m ARR	0m ARR	0m ARR
-------------------	-----------	-----------	-----------	-----------	-----------

<b>Temps de parcours</b>					
Temps du tronçon					

<b>Vitesse moyenne</b>					
------------------------	--	--	--	--	--

<b>Nombre de foulées</b>					
--------------------------	--	--	--	--	--

<b>Vitesse moyenne (km/h)</b>					
-------------------------------	--	--	--	--	--

<b>Position en course</b>					
---------------------------	--	--	--	--	--

<b>Tronçons</b>					
-----------------	--	--	--	--	--

<b>Temps de parcours</b>					
Temps du tronçon					

<b>Vitesse moyenne</b>					
Distance					

<b>Dist. parcourue</b>					
------------------------	--	--	--	--	--

<b>Nombre de foulées</b>					
--------------------------	--	--	--	--	--

<b>Longueurs foulées</b>					
--------------------------	--	--	--	--	--

<b>Vitesse moyenne (km/h)</b>					
-------------------------------	--	--	--	--	--

<b>Position en course</b>					
---------------------------	--	--	--	--	--

**Statistiques Tracking**  
**AUTEUIL**  
**C7 - PRIX FERDINAND DUFAURE - 4400m**  
**dimanche 21 mai 2023 - 00:00**  
**Très souple (4)**  
**Redk du 1er: 1'13"71**

Cheval  
Jockey  
Temps de parcours

**WINTERISCOMING**  
T. CHEVILLARD

Distance parcourue  
Tronçon le plus rapide  
Vitesse maximale

Vitesse moyenne  
Réduction km  
Nombre de foulées

**Données de tracking**

Tronçons de 1000m	0m ARR	0m ARR	0m ARR	0m ARR	0m ARR
-------------------	-----------	-----------	-----------	-----------	-----------

<b>Temps de parcours</b>
Temps du tronçon

<b>Vitesse moyenne</b>
------------------------

<b>Nombre de foulées</b>
--------------------------

<b>Vitesse moyenne (km/h)</b>
-------------------------------

<b>Position en course</b>
---------------------------

<b>Tronçons</b>
-----------------

<b>Temps de parcours</b>
Temps du tronçon

<b>Vitesse moyenne</b>
Distance

<b>Dist. parcourue</b>
------------------------

<b>Nombre de foulées</b>
--------------------------

<b>Longueurs foulées</b>
--------------------------

<b>Vitesse moyenne (km/h)</b>
-------------------------------

<b>Position en course</b>
---------------------------

**Statistiques Tracking**  
**AUTEUIL**  
**C7 - PRIX FERDINAND DUFAURE - 4400m**  
**dimanche 21 mai 2023 - 00:00**  
**Très souple (4)**  
**Redk du 1er: 1'13"71**

Cheval  
 Jockey  
 Temps de parcours

**JAZZY SENAM**  
 G. RICHARD

Distance parcourue  
 Tronçon le plus rapide  
 Vitesse maximale

Vitesse moyenne  
 Réduction km  
 Nombre de foulées

**Données de tracking**

<b>Tronçons de 1000m</b>	0m ARR	0m ARR	0m ARR	0m ARR	0m ARR
<b>Temps de parcours</b>					
Temps du tronçon					
<b>Vitesse moyenne</b>					
<b>Nombre de foulées</b>					
<b>Vitesse moyenne (km/h)</b>					
<b>Position en course</b>					

<b>Tronçons</b>					
<b>Temps de parcours</b>					
Temps du tronçon					
<b>Vitesse moyenne</b>					
<b>Distance</b>					
<b>Dist. parcourue</b>					
<b>Nombre de foulées</b>					
<b>Longueurs foulées</b>					
<b>Vitesse moyenne (km/h)</b>					
<b>Position en course</b>					