

**Statistiques Tracking**  
**AUTEUIL**  
**C10 - PRIX MISTI - 3900m**  
**dimanche 21 mai 2023 - 00:00**  
**Très souple (4)**  
**Redk du 1er: 1'09"77**

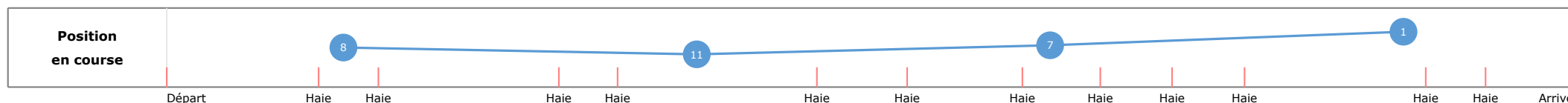
Partant	Cheval	Arrivée officielle	Tronçons de 1000m		DEP - 3000m		3000m - 2000m		2000m - 1000m		1000m - ARR		Temps officiel	Réduction km	Distance totale	Parcours vs. 1er
			Vitesse Max	1000m les plus rapides	Temps passage en tête	Durée du tronçon	00:53.98	00:53.98	02:07.92	01:13.93	03:22.55	01:14.63				
					T1		T2		T3		T4					
1	<b>FORZA</b> J. CHARRON	1	65,95 T2		<b>00:54.75</b> 8 00:54.75 108		<b>02:09.34</b> 11 01:14.59 166		<b>03:23.32</b> 7 01:13.97 158		<b>04:32.12</b> 01:08.79 156	4'32"12	1'09"77	3792,19		
9	<b>SAINTE MARK</b> G. FAIVRE-PICON	2	55,62 T4		<b>00:54.17</b> 2 00:54.17 106		<b>02:08.35</b> 3 01:14.17 154		<b>03:22.90</b> 3 01:14.55 148		<b>04:33.18</b> 01:10.27 146	4'33"18	1'10"04	3778,06	-14,13	
3	<b>REVE DE PRINCE</b> JB. BRETON	3	57,20 T4		<b>00:53.98</b> 1 00:53.98 91		<b>02:07.92</b> 1 01:13.93 152		<b>03:22.55</b> 1 01:14.63 143		<b>04:33.51</b> 01:10.95 151	4'33"51	1'10"13	3774,82	-17,37	
7	<b>ASSAD LAWAL</b> R. LAW-EADIE	4	56,12 T4		<b>00:54.81</b> 11 00:54.81 98		<b>02:09.05</b> 8 01:14.24 153		<b>03:23.15</b> 5 01:14.09 149		<b>04:33.66</b> 01:10.51 150	4'33"67	1'10"17	3792,94	0,75	
6	<b>FEU FOLLET SIVOLA</b> T. CHEVILLARD	5	58,28 T2		<b>00:54.78</b> 9 00:54.78 103		<b>02:09.06</b> 9 01:14.28 159		<b>03:23.49</b> 9 01:14.43 152		<b>04:33.72</b> 01:10.22 154	4'33"72	1'10"18	3788,03	-4,16	
2	<b>TIEPGINA</b> G. MEUNIER	6	55,80 T3		<b>00:55.50</b> 14 00:55.50 87		<b>02:09.92</b> 14 01:14.42 156		<b>03:23.65</b> 12 01:13.72 154		<b>04:34.83</b> 01:11.18 154	4'34"84	1'10"47	3778,01	-14,18	
13	<b>SWEET CESARIA</b> T. BEAURAIN	7	57,28 T4		<b>00:55.55</b> 15 00:55.55 101		<b>02:09.98</b> 15 01:14.42 156		<b>03:23.81</b> 15 01:13.83 152		<b>04:35.99</b> 01:12.17 137	4'35"99	1'10"76	3800,58	8,39	
14	<b>SANTANA DU BERLAIS</b> L. PHILIPPERON	8	55,44 T2		<b>00:54.35</b> 3 00:54.35 80		<b>02:08.04</b> 2 01:13.69 157		<b>03:22.59</b> 2 01:14.54 155		<b>04:36.26</b> 01:13.66 157	4'36"26	1'10"83	3780,16	-12,03	
4	<b>FORET VIERGE</b> G. RE	9	59,80 T2		<b>00:54.57</b> 7 00:54.57 80		<b>02:08.41</b> 4 01:13.83 160		<b>03:23.15</b> 4 01:14.74 159		<b>04:38.01</b> 01:14.86 162	4'38"02	1'11"28	3785,08	-7,11	
5	<b>FOLK DU PECOS AA</b> L. FRANZEL	10	56,09 T3		<b>00:54.79</b> 10 00:54.79 74		<b>02:08.56</b> 5 01:13.76 152		<b>03:23.23</b> 6 01:14.67 148		<b>04:38.03</b> 01:14.79 155	4'38"03	1'11"28	3802,79	10,60	
12	<b>COMPLET THON</b> A. RUIZ GONZALEZ	11	55,51 T3		<b>00:55.12</b> 12 00:55.12 93		<b>02:09.64</b> 12 01:14.52 165		<b>03:23.43</b> 8 01:13.79 157		<b>04:38.55</b> 01:15.11 167	4'38"55	1'11"42	3792,59	0,40	
8	<b>PANDORO</b> D. THOMAS	12	56,84 T1		<b>00:54.54</b> 6 00:54.54 102		<b>02:09.14</b> 10 01:14.60 164		<b>03:23.62</b> 11 01:14.47 156		<b>04:38.57</b> 01:14.94 157	4'38"57	1'11"42	3789,60	-2,59	
15	<b>VENT DU SOIR</b> A. CHESNEAU	13	58,50 T2		<b>00:54.45</b> 4 00:54.45 99		<b>02:08.78</b> 6 01:14.33 154		<b>03:23.73</b> 14 01:14.94 148		<b>04:40.79</b> 01:17.06 153	4'40"80	1'12"00	3779,96	-12,23	
11	<b>ROYAL GEMIX</b> G. CHAMPIER	14	55,04 T3		<b>00:55.16</b> 13 00:55.16 103		<b>02:09.66</b> 13 01:14.50 155		<b>03:23.67</b> 13 01:14.01 148		<b>04:45.11</b> 01:21.43 161	4'45"11	1'13"10	3788,11	-4,08	
10	<b>POPLAR SQUARE</b> K. DENIEL															

**Statistiques Tracking**  
**AUTEUIL**  
**C10 - PRIX MISTI - 3900m**  
**dimanche 21 mai 2023 - 00:00**  
**Très souple (4)**  
**Redk du 1er: 1'09"77**

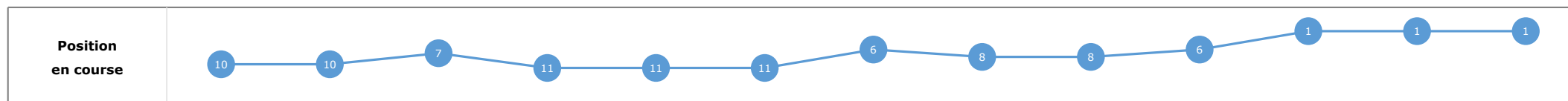
Cheval	<b>FORZA</b>	Distance parcourue	<b>3792,19m</b>	Vitesse moyenne	<b>50,2</b>
Jockey	J. CHARRON	Tronçon le plus rapide		Réduction km	<b>1'09"77</b>
Temps de parcours	<b>04:32.12 (rang 1, redk : 1'09"77)</b>	Vitesse maximale	<b>65,95</b> (tronçon 3000m - 2000m)	Nombre de foulées	<b>588</b>

**Données de tracking**

Tronçons de 1000m	DEP 3000m	3000m 2000m	2000m 1000m	1000m ARR
<b>Temps de parcours</b>	<b>00:54.75</b>	<b>02:09.34</b>	<b>03:23.32</b>	<b>04:32.12</b>
Temps du tronçon	00:54.75	01:14.59	01:13.97	01:08.79
<b>Vitesse moyenne</b>	49,9	49,2	49,2	52,5
<b>Nombre de foulées</b>	108	166	158	156



Tronçons inter haies	Départ 1/12	1/12 2/12	2/12 3/12	3/12 4/12	4/12 5/12	5/12 6/12	6/12 7/12	7/12 8/12	8/12 9/12	9/12 10/12	10/12 11/12	11/12 12/12	12/12 Arrivée
<b>Temps de parcours</b>	<b>00:19.43</b>	<b>00:31.33</b>	<b>01:08.57</b>	<b>01:20.73</b>	<b>02:00.92</b>	<b>02:19.83</b>	<b>02:42.91</b>	<b>02:59.28</b>	<b>03:14.15</b>	<b>03:28.73</b>	<b>04:03.13</b>	<b>04:14.47</b>	<b>04:32.12</b>
Temps du tronçon	00:19.43	00:11.90	00:37.23	00:12.16	00:40.18	00:18.90	00:23.08	00:16.36	00:14.87	00:14.57	00:34.39	00:11.34	00:17.64
<b>Vitesse moyenne</b>		49,9	48,1	47,9	49,3	47,4	49,6	47,3	47,9	49,4	52,3	52,3	53,3
<b>Distance</b>		165	498	162	550	249	318	215	198	200	500	165	261
<b>Dist. parcourue</b>		165,6	520,1	161,3	551,4	262,1	320	216	198,4	199,2	501,8	166,6	260,8
<b>Nombre de foulées</b>		60	77	27	92	41	49	35	32	30	80	25	40
<b>Longueurs foulées</b>		2,8	6,8	6	6	6,4	6,5	6,2	6,2	6,6	6,3	6,7	6,5



Le tracking n'est pas synchronisé sur le chronomètre officiel, les temps peuvent différer.

**Statistiques Tracking  
AUTEUIL  
C10 - PRIX MISTI - 3900m  
dimanche 21 mai 2023 - 00:00  
Très souple (4)  
Redk du 1er: 1'09"77**

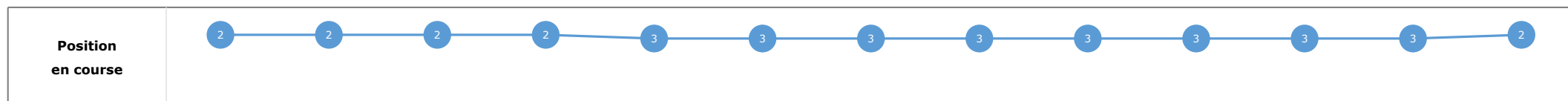
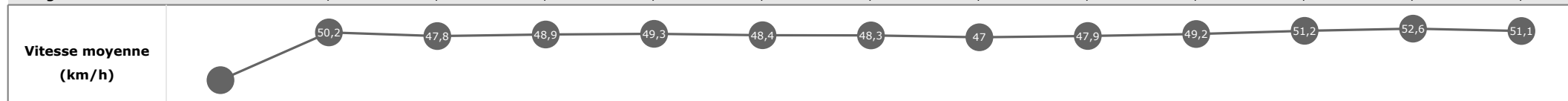
Cheval	<b>SAINT MARK</b>	Distance parcourue	<b>3778,06m</b>	Vitesse moyenne	<b>49,8</b>
Jockey	G. FAIVRE-PICON	Tronçon le plus rapide		Réduction km	<b>1'10"04</b>
Temps de parcours	<b>04:33.18 (rang 2, redk : 1'10"04)</b>	Vitesse maximale	<b>55,62</b> (tronçon 1000m - ARR)	Nombre de foulées	<b>554</b>

**Données de tracking**

Tronçons de 1000m	DEP 3000m	3000m 2000m	2000m 1000m	1000m ARR
<b>Temps de parcours</b>	<b>00:54.17</b>	<b>02:08.35</b>	<b>03:22.90</b>	<b>04:33.18</b>
Temps du tronçon	00:54.17	01:14.17	01:14.55	01:10.27
<b>Vitesse moyenne</b>	50	49,2	48,7	51,3
<b>Nombre de foulées</b>	106	154	148	146



Tronçons inter haies	Départ 1/12	1/12 2/12	2/12 3/12	3/12 4/12	4/12 5/12	5/12 6/12	6/12 7/12	7/12 8/12	8/12 9/12	9/12 10/12	10/12 11/12	11/12 12/12	12/12 Arrivée
<b>Temps de parcours</b>	<b>00:18.72</b>	<b>00:30.55</b>	<b>01:08.03</b>	<b>01:19.97</b>	<b>02:00.15</b>	<b>02:18.67</b>	<b>02:42.39</b>	<b>02:58.84</b>	<b>03:13.73</b>	<b>03:28.38</b>	<b>04:03.51</b>	<b>04:14.80</b>	<b>04:33.18</b>
Temps du tronçon	00:18.72	00:11.82	00:37.48	00:11.93	00:40.17	00:18.52	00:23.72	00:16.45	00:14.88	00:14.64	00:35.13	00:11.28	00:18.38
<b>Vitesse moyenne</b>		50,2	47,8	48,9	49,3	48,4	48,3	47	47,9	49,2	51,2	52,6	51,1
<b>Distance</b>		165	498	162	550	249	318	215	198	200	500	165	261
<b>Dist. parcourue</b>		166,9	508,1	162,9	551,5	259,9	319,1	216,4	197	200,9	499,3	166	261,5
<b>Nombre de foulées</b>		57	77	25	84	38	47	32	29	30	74	25	36
<b>Longueurs foulées</b>		2,9	6,6	6,5	6,6	6,8	6,8	6,8	6,8	6,7	6,7	6,6	7,3



**Statistiques Tracking**  
**AUTEUIL**  
**C10 - PRIX MISTI - 3900m**  
**dimanche 21 mai 2023 - 00:00**  
**Très souple (4)**  
**Redk du 1er: 1'09"77**

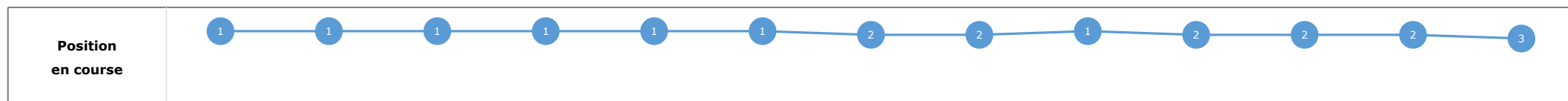

Cheval	<b>REVE DE PRINCE</b>	Distance parcourue	<b>3774,82m</b>	Vitesse moyenne	<b>49,7</b>
Jockey	JB. BRETON	Tronçon le plus rapide		Réduction km	<b>1'10"13</b>
Temps de parcours	<b>04:33.51 (rang 3, redk : 1'10"13)</b>	Vitesse maximale	<b>57,20</b> (tronçon 1000m - ARR)	Nombre de foulées	<b>537</b>

**Données de tracking**

Tronçons de 1000m	DEP 3000m	3000m 2000m	2000m 1000m	1000m ARR
<b>Temps de parcours</b>	<b>00:53.98</b>	<b>02:07.92</b>	<b>03:22.55</b>	<b>04:33.51</b>
Temps du tronçon	00:53.98	01:13.93	01:14.63	01:10.95
<b>Vitesse moyenne</b>	50,1	49,3	48,8	50,7
<b>Nombre de foulées</b>	91	152	143	151



Tronçons inter haies	Départ 1/12	1/12 2/12	2/12 3/12	3/12 4/12	4/12 5/12	5/12 6/12	6/12 7/12	7/12 8/12	8/12 9/12	9/12 10/12	10/12 11/12	11/12 12/12	12/12 Arrivée
<b>Temps de parcours</b>	<b>00:18.67</b>	<b>00:30.53</b>	<b>01:07.84</b>	<b>01:19.70</b>	<b>01:59.81</b>	<b>02:18.15</b>	<b>02:42.12</b>	<b>02:58.84</b>	<b>03:13.40</b>	<b>03:28.13</b>	<b>04:03.18</b>	<b>04:14.78</b>	<b>04:33.51</b>
Temps du tronçon	00:18.67	00:11.85	00:37.31	00:11.86	00:40.10	00:18.34	00:23.97	00:16.71	00:14.55	00:14.73	00:35.04	00:11.60	00:18.72
<b>Vitesse moyenne</b>		50,1	48,1	49,2	49,4	48,9	47,8	46,3	49	48,9	51,4	51,2	50,2
<b>Distance</b>		165	498	162	550	249	318	215	198	200	500	165	261
<b>Dist. parcourue</b>		165,1	507,2	162,6	551	259,6	320	216,6	197,3	199,7	500,1	165,6	260,8
<b>Nombre de foulées</b>		42	78	23	82	39	43	31	29	30	75	25	40
<b>Longueurs foulées</b>		3,9	6,5	7,1	6,7	6,7	7,4	7	6,8	6,7	6,7	6,6	6,5



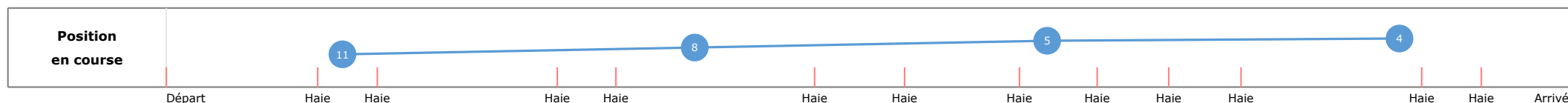
Le tracking n'est pas synchronisé sur le chronomètre officiel, les temps peuvent différer.

**Statistiques Tracking  
AUTEUIL  
C10 - PRIX MISTI - 3900m  
dimanche 21 mai 2023 - 00:00  
Très souple (4)  
Redk du 1er: 1'09"77**

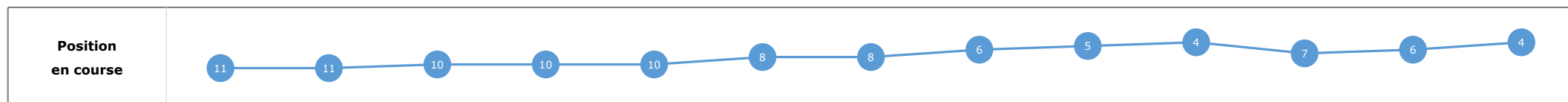
Cheval	<b>ASSAD LAWAL</b>	Distance parcourue	<b>3792,94m</b>	Vitesse moyenne	<b>49,9</b>
Jockey	R. LAW-EADIE	Tronçon le plus rapide		Réduction km	<b>1'10"17</b>
Temps de parcours	<b>04:33.66 (rang 4, redk : 1'10"17)</b>	Vitesse maximale	<b>56,12</b> (tronçon 1000m - ARR)	Nombre de foulées	<b>550</b>

**Données de tracking**

Tronçons de 1000m	DEP 3000m	3000m 2000m	2000m 1000m	1000m ARR
<b>Temps de parcours</b>	<b>00:54.81</b>	<b>02:09.05</b>	<b>03:23.15</b>	<b>04:33.66</b>
Temps du tronçon	00:54.81	01:14.24	01:14.09	01:10.51
<b>Vitesse moyenne</b>	49,4	49,3	49,4	51,4
<b>Nombre de foulées</b>	98	153	149	150



Tronçons inter haies	Départ 1/12	1/12 2/12	2/12 3/12	3/12 4/12	4/12 5/12	5/12 6/12	6/12 7/12	7/12 8/12	8/12 9/12	9/12 10/12	10/12 11/12	11/12 12/12	12/12 Arrivée
<b>Temps de parcours</b>	<b>00:19.53</b>	<b>00:31.41</b>	<b>01:08.98</b>	<b>01:20.71</b>	<b>02:00.84</b>	<b>02:19.50</b>	<b>02:43.16</b>	<b>02:59.22</b>	<b>03:14.01</b>	<b>03:28.60</b>	<b>04:03.94</b>	<b>04:15.56</b>	<b>04:33.66</b>
Temps du tronçon	00:19.53	00:11.87	00:37.57	00:11.72	00:40.13	00:18.66	00:23.65	00:16.06	00:14.78	00:14.59	00:35.33	00:11.62	00:18.10
<b>Vitesse moyenne</b>		50	47,7	49,7	49,3	48	48,4	48,2	48,2	49,3	50,9	51,1	51,9
<b>Distance</b>		165	498	162	550	249	318	215	198	200	500	165	261
<b>Dist. parcourue</b>		166	508,9	161,8	551,6	264,8	324,4	214,8	198,2	200,3	506,7	165,4	261,4
<b>Nombre de foulées</b>		48	80	25	82	37	49	32	28	30	73	25	41
<b>Longueurs foulées</b>		3,5	6,4	6,5	6,7	7,2	6,6	6,7	7,1	6,7	6,9	6,6	6,4



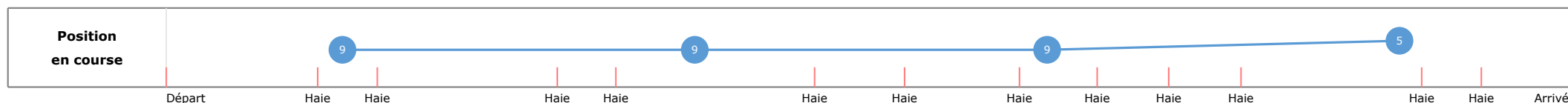
Le tracking n'est pas synchronisé sur le chronomètre officiel, les temps peuvent différer.

**Statistiques Tracking  
AUTEUIL  
C10 - PRIX MISTI - 3900m  
dimanche 21 mai 2023 - 00:00  
Très souple (4)  
Redk du 1er: 1'09"77**

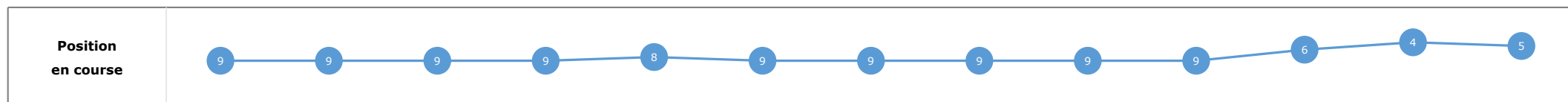
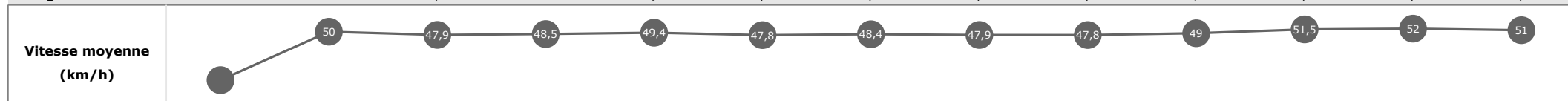
Cheval	<b>FEU FOLLET SIVOLA</b>	Distance parcourue	<b>3788,03m</b>	Vitesse moyenne	<b>49,8</b>
Jockey	T. CHEVILLARD	Tronçon le plus rapide		Réduction km	<b>1'10"18</b>
Temps de parcours	<b>04:33.72 (rang 5, redk : 1'10"18)</b>	Vitesse maximale	<b>58,28</b> (tronçon 3000m - 2000m)	Nombre de foulées	<b>568</b>

**Données de tracking**

Tronçons de 1000m	DEP 3000m	3000m 2000m	2000m 1000m	1000m ARR
<b>Temps de parcours</b>	<b>00:54.78</b>	<b>02:09.06</b>	<b>03:23.49</b>	<b>04:33.72</b>
Temps du tronçon	00:54.78	01:14.28	01:14.43	01:10.22
<b>Vitesse moyenne</b>	49,6	49,3	49	51,4
<b>Nombre de foulées</b>	103	159	152	154



Tronçons inter haies	Départ 1/12	1/12 2/12	2/12 3/12	3/12 4/12	4/12 5/12	5/12 6/12	6/12 7/12	7/12 8/12	8/12 9/12	9/12 10/12	10/12 11/12	11/12 12/12	12/12 Arrivée
<b>Temps de parcours</b>	<b>00:19.33</b>	<b>00:31.21</b>	<b>01:08.61</b>	<b>01:20.64</b>	<b>02:00.75</b>	<b>02:19.50</b>	<b>02:43.18</b>	<b>02:59.34</b>	<b>03:14.24</b>	<b>03:28.92</b>	<b>04:03.86</b>	<b>04:15.29</b>	<b>04:33.72</b>
Temps du tronçon	00:19.33	00:11.87	00:37.40	00:12.02	00:40.11	00:18.75	00:23.67	00:16.16	00:14.89	00:14.68	00:34.93	00:11.42	00:18.42
<b>Vitesse moyenne</b>		50	47,9	48,5	49,4	47,8	48,4	47,9	47,8	49	51,5	52	51
<b>Distance</b>		165	498	162	550	249	318	215	198	200	500	165	261
<b>Dist. parcourue</b>		166,1	511,5	163,2	551,7	262,1	322,8	215,9	196,9	200,3	502,5	165,4	260,9
<b>Nombre de foulées</b>		55	77	27	84	42	49	34	31	26	78	26	39
<b>Longueurs foulées</b>		3	6,6	6	6,6	6,2	6,6	6,4	6,4	7,7	6,4	6,4	6,7

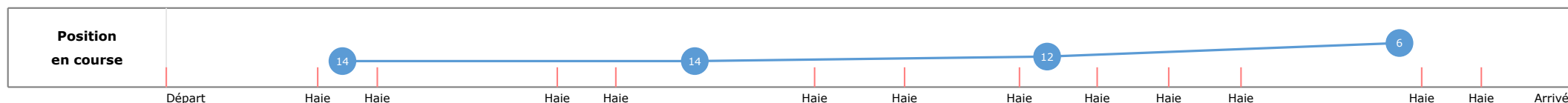


**Statistiques Tracking**  
**AUTEUIL**  
**C10 - PRIX MISTI - 3900m**  
**dimanche 21 mai 2023 - 00:00**  
**Très souple (4)**  
**Redk du 1er: 1'09"77**

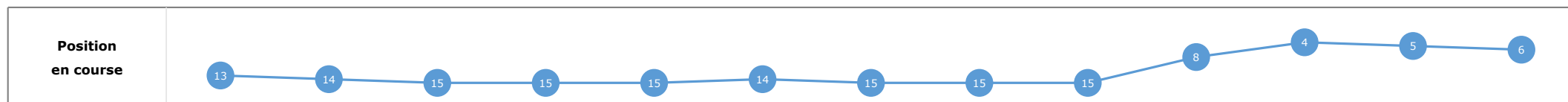
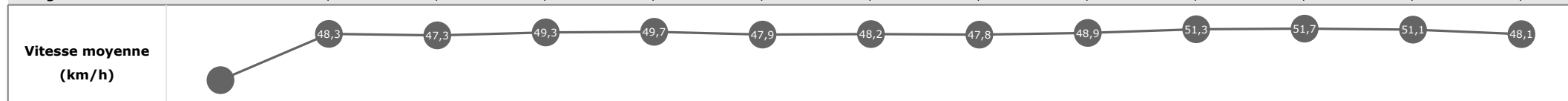
Cheval	<b>TIEPGINA</b>	Distance parcourue	<b>3778,01m</b>	Vitesse moyenne	<b>49,5</b>
Jockey	G. MEUNIER	Tronçon le plus rapide		Réduction km	<b>1'10"47</b>
Temps de parcours	<b>04:34.83 (rang 6, redk : 1'10"47)</b>	Vitesse maximale	<b>55,80</b> (tronçon 2000m - 1000m)	Nombre de foulées	<b>551</b>

**Données de tracking**

Tronçons de 1000m	DEP 3000m	3000m 2000m	2000m 1000m	1000m ARR
<b>Temps de parcours</b>	<b>00:55.50</b>	<b>02:09.92</b>	<b>03:23.65</b>	<b>04:34.83</b>
Temps du tronçon	00:55.50	01:14.42	01:13.72	01:11.18
<b>Vitesse moyenne</b>	48,8	49,1	49,3	50,6
<b>Nombre de foulées</b>	87	156	154	154



Tronçons inter haies	Départ 1/12	1/12 2/12	2/12 3/12	3/12 4/12	4/12 5/12	5/12 6/12	6/12 7/12	7/12 8/12	8/12 9/12	9/12 10/12	10/12 11/12	11/12 12/12	12/12 Arrivée
<b>Temps de parcours</b>	<b>00:19.68</b>	<b>00:31.98</b>	<b>01:09.85</b>	<b>01:21.69</b>	<b>02:01.57</b>	<b>02:20.30</b>	<b>02:44.07</b>	<b>03:00.25</b>	<b>03:14.83</b>	<b>03:28.86</b>	<b>04:03.68</b>	<b>04:15.31</b>	<b>04:34.83</b>
Temps du tronçon	00:19.68	00:12.29	00:37.87	00:11.84	00:39.87	00:18.73	00:23.76	00:16.18	00:14.57	00:14.03	00:34.81	00:11.63	00:19.52
<b>Vitesse moyenne</b>		48,3	47,3	49,3	49,7	47,9	48,2	47,8	48,9	51,3	51,7	51,1	48,1
<b>Distance</b>		165	498	162	550	249	318	215	198	200	500	165	261
<b>Dist. parcourue</b>		165,8	510,7	161,6	551,7	260,4	318,5	215,9	197	201	500,1	165,2	260,9
<b>Nombre de foulées</b>		39	79	24	82	41	49	34	31	30	75	27	40
<b>Longueurs foulées</b>		4,3	6,5	6,7	6,7	6,4	6,5	6,3	6,4	6,7	6,7	6,1	6,5



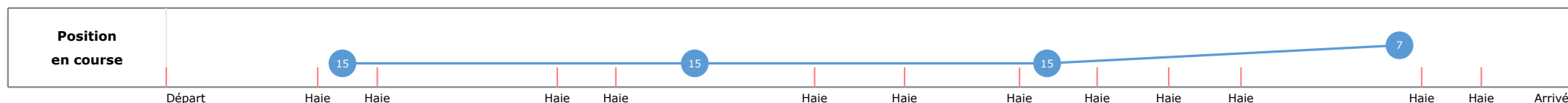
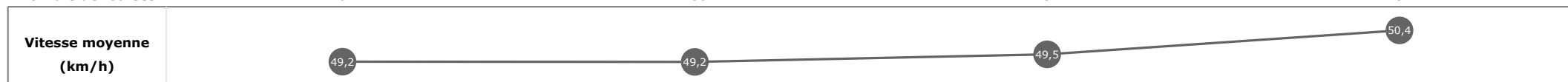
Le tracking n'est pas synchronisé sur le chronomètre officiel, les temps peuvent différer.

**Statistiques Tracking  
AUTEUIL  
C10 - PRIX MISTI - 3900m  
dimanche 21 mai 2023 - 00:00  
Très souple (4)  
Redk du 1er: 1'09"77**

Cheval	<b>SWEET CESARIA</b>	Distance parcourue	<b>3800,58m</b>	Vitesse moyenne	<b>49,6</b>
Jockey	T. BEAURAIN	Tronçon le plus rapide		Réduction km	<b>1'10"76</b>
Temps de parcours	<b>04:35.99 (rang 7, redk : 1'10"76)</b>	Vitesse maximale	<b>57,28</b> (tronçon 1000m - ARR)	Nombre de foulées	<b>546</b>

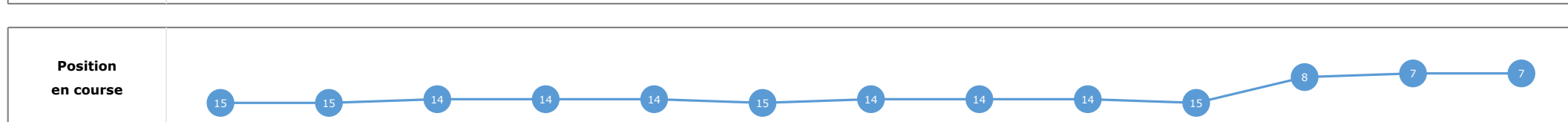
**Données de tracking**

Tronçons de 1000m	DEP 3000m	3000m 2000m	2000m 1000m	1000m ARR
<b>Temps de parcours</b>	<b>00:55.55</b>	<b>02:09.98</b>	<b>03:23.81</b>	<b>04:35.99</b>
Temps du tronçon	00:55.55	01:14.42	01:13.83	01:12.17
<b>Vitesse moyenne</b>	49,2	49,2	49,5	50,4
<b>Nombre de foulées</b>	101	156	152	137



Départ    Haie    Haie    Haie    Haie    Haie    Haie    Haie    Haie    Haie    Haie    Haie    Haie    Arrivée

Tronçons inter haies	Départ 1/12	1/12 2/12	2/12 3/12	3/12 4/12	4/12 5/12	5/12 6/12	6/12 7/12	7/12 8/12	8/12 9/12	9/12 10/12	10/12 11/12	11/12 12/12	12/12 Arrivée
<b>Temps de parcours</b>	<b>00:20.30</b>	<b>00:32.32</b>	<b>01:09.63</b>	<b>01:21.68</b>	<b>02:01.56</b>	<b>02:20.37</b>	<b>02:43.98</b>	<b>03:00.17</b>	<b>03:14.64</b>	<b>03:29.26</b>	<b>04:04.02</b>	<b>04:16.06</b>	<b>04:35.99</b>
Temps du tronçon	00:20.30	00:12.02	00:37.31	00:12.04	00:39.88	00:18.81	00:23.60	00:16.18	00:14.47	00:14.61	00:34.75	00:12.04	00:19.92
<b>Vitesse moyenne</b>		49,4	48	48,4	49,6	47,7	48,5	47,8	49,2	49,3	51,8	49,3	47,1
<b>Distance</b>		165	498	162	550	249	318	215	198	200	500	165	261
<b>Dist. parcourue</b>		165,6	516	162,8	551,7	264,7	321,3	215,9	198,3	200	507,5	166,3	261,3
<b>Nombre de foulées</b>		52	78	25	84	40	46	35	28	33	62	24	39
<b>Longueurs foulées</b>		3,2	6,6	6,5	6,6	6,6	7	6,2	7,1	6,1	8,2	6,9	6,7





**Statistiques Tracking  
AUTEUIL  
C10 - PRIX MISTI - 3900m  
dimanche 21 mai 2023 - 00:00  
Très souple (4)  
Redk du 1er: 1'09"77**

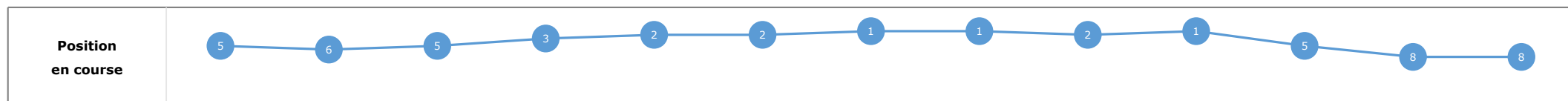

Cheval	<b>SANTANA DU BERLAIS</b>	Distance parcourue	<b>3780,16m</b>	Vitesse moyenne	<b>49,3</b>
Jockey	L. PHILIPPERON	Tronçon le plus rapide		Réduction km	<b>1'10"83</b>
Temps de parcours	<b>04:36.26 (rang 8, redk : 1'10"83)</b>	Vitesse maximale	<b>55,44</b> (tronçon 3000m - 2000m)	Nombre de foulées	<b>549</b>

**Données de tracking**

Tronçons de 1000m	DEP 3000m	3000m 2000m	2000m 1000m	1000m ARR
<b>Temps de parcours</b>	<b>00:54.35</b>	<b>02:08.04</b>	<b>03:22.59</b>	<b>04:36.26</b>
Temps du tronçon	00:54.35	01:13.69	01:14.54	01:13.66
<b>Vitesse moyenne</b>	49,8	49,6	48,7	49,2
<b>Nombre de foulées</b>	80	157	155	157



Tronçons inter haies	Départ 1/12	1/12 2/12	2/12 3/12	3/12 4/12	4/12 5/12	5/12 6/12	6/12 7/12	7/12 8/12	8/12 9/12	9/12 10/12	10/12 11/12	11/12 12/12	12/12 Arrivée
<b>Temps de parcours</b>	<b>00:18.96</b>	<b>00:30.86</b>	<b>01:08.39</b>	<b>01:20.13</b>	<b>01:59.95</b>	<b>02:18.28</b>	<b>02:42.07</b>	<b>02:58.64</b>	<b>03:13.44</b>	<b>03:28.12</b>	<b>04:03.81</b>	<b>04:16.30</b>	<b>04:36.26</b>
Temps du tronçon	00:18.96	00:11.90	00:37.53	00:11.73	00:39.82	00:18.32	00:23.78	00:16.57	00:14.80	00:14.67	00:35.68	00:12.49	00:19.95
<b>Vitesse moyenne</b>		49,9	47,8	49,7	49,7	48,9	48,1	46,7	48,2	49,1	50,4	47,5	47,1
<b>Distance</b>		165	498	162	550	249	318	215	198	200	500	165	261
<b>Dist. parcourue</b>		165,7	507,5	161,8	552,4	258,3	319,3	216	198,2	199,3	504,5	165,9	262
<b>Nombre de foulées</b>		31	80	25	85	37	50	36	30	29	77	26	43
<b>Longueurs foulées</b>		5,3	6,3	6,5	6,5	7	6,4	6	6,6	6,9	6,6	6,4	6,1



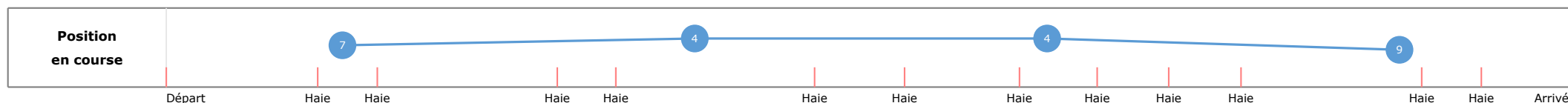
Le tracking n'est pas synchronisé sur le chronomètre officiel, les temps peuvent différer.

**Statistiques Tracking**  
**AUTEUIL**  
**C10 - PRIX MISTI - 3900m**  
**dimanche 21 mai 2023 - 00:00**  
**Très souple (4)**  
**Redk du 1er: 1'09"77**

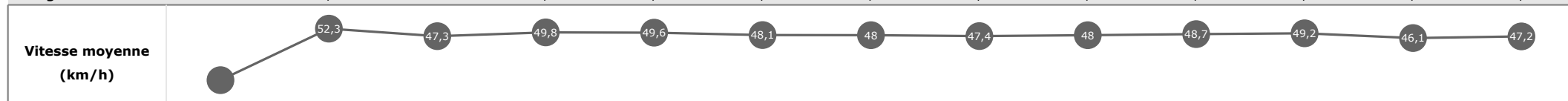
Cheval	<b>FORET VIERGE</b>	Distance parcourue	<b>3785,08m</b>	Vitesse moyenne	<b>49</b>
Jockey	G. RE	Tronçon le plus rapide		Réduction km	<b>1'11"28</b>
Temps de parcours	<b>04:38.01 (rang 9, redk : 1'11"28)</b>	Vitesse maximale	<b>59,80</b> (tronçon 3000m - 2000m)	Nombre de foulées	<b>561</b>

**Données de tracking**

Tronçons de 1000m	DEP 3000m	3000m 2000m	2000m 1000m	1000m ARR
<b>Temps de parcours</b>	<b>00:54.57</b>	<b>02:08.41</b>	<b>03:23.15</b>	<b>04:38.01</b>
Temps du tronçon	00:54.57	01:13.83	01:14.74	01:14.86
<b>Vitesse moyenne</b>	49,5	49,5	48,8	48,4
<b>Nombre de foulées</b>	80	160	159	162



Tronçons inter haies	Départ 1/12	1/12 2/12	2/12 3/12	3/12 4/12	4/12 5/12	5/12 6/12	6/12 7/12	7/12 8/12	8/12 9/12	9/12 10/12	10/12 11/12	11/12 12/12	12/12 Arrivée
<b>Temps de parcours</b>	<b>00:19.34</b>	<b>00:30.71</b>	<b>01:08.57</b>	<b>01:20.28</b>	<b>02:00.18</b>	<b>02:18.82</b>	<b>02:42.68</b>	<b>02:59.01</b>	<b>03:13.86</b>	<b>03:28.65</b>	<b>04:05.22</b>	<b>04:18.11</b>	<b>04:38.01</b>
Temps du tronçon	00:19.34	00:11.36	00:37.86	00:11.70	00:39.89	00:18.64	00:23.85	00:16.33	00:14.85	00:14.78	00:36.57	00:12.88	00:19.90
<b>Vitesse moyenne</b>		52,3	47,3	49,8	49,6	48,1	48	47,4	48	48,7	49,2	46,1	47,2
<b>Distance</b>		165	498	162	550	249	318	215	198	200	500	165	261
<b>Dist. parcourue</b>		158,2	508	162,1	551,8	261,6	321,5	215,2	198,6	200,4	504,6	165,9	261,2
<b>Nombre de foulées</b>		27	84	24	88	40	52	34	31	31	80	27	43
<b>Longueurs foulées</b>		5,9	6	6,8	6,3	6,5	6,2	6,3	6,4	6,5	6,3	6,1	6,1

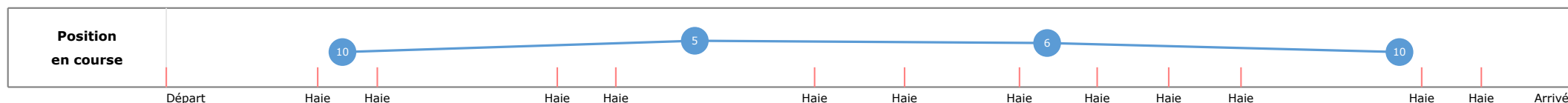


**Statistiques Tracking  
AUTEUIL  
C10 - PRIX MISTI - 3900m  
dimanche 21 mai 2023 - 00:00  
Très souple (4)  
Redk du 1er: 1'09"77**


Cheval	<b>FOLK DU PECOS AA</b>	Distance parcourue	<b>3802,79m</b>	Vitesse moyenne	<b>49,2</b>
Jockey	L. FRANZEL	Tronçon le plus rapide	<b>56,09</b>	Réduction km	<b>1'11"28</b>
Temps de parcours	<b>04:38.03 (rang 10, redk : 1'11"28)</b>	Vitesse maximale	(tronçon 2000m - 1000m)	Nombre de foulées	<b>529</b>

**Données de tracking**

Tronçons de 1000m	DEP 3000m	3000m 2000m	2000m 1000m	1000m ARR
<b>Temps de parcours</b>	<b>00:54.79</b>	<b>02:08.56</b>	<b>03:23.23</b>	<b>04:38.03</b>
Temps du tronçon	00:54.79	01:13.76	01:14.67	01:14.79
<b>Vitesse moyenne</b>	49,3	49,7	49,1	48,9
<b>Nombre de foulées</b>	74	152	148	155



Tronçons inter haies	Départ 1/12	1/12 2/12	2/12 3/12	3/12 4/12	4/12 5/12	5/12 6/12	6/12 7/12	7/12 8/12	8/12 9/12	9/12 10/12	10/12 11/12	11/12 12/12	12/12 Arrivée
<b>Temps de parcours</b>	<b>00:19.17</b>	<b>00:31.15</b>	<b>01:09.29</b>	<b>01:20.63</b>	<b>02:00.31</b>	<b>02:18.99</b>	<b>02:42.91</b>	<b>02:59.23</b>	<b>03:14.04</b>	<b>03:28.82</b>	<b>04:05.23</b>	<b>04:17.84</b>	<b>04:38.03</b>
Temps du tronçon	00:19.17	00:11.98	00:38.13	00:11.33	00:39.68	00:18.67	00:23.92	00:16.31	00:14.81	00:14.77	00:36.40	00:12.61	00:20.19
<b>Vitesse moyenne</b>		49,6	47	51,4	49,9	48	47,9	47,4	48,1	48,7	49,4	47,1	46,5
<b>Distance</b>		165	498	162	550	249	318	215	198	200	500	165	261
<b>Dist. parcourue</b>		165,8	508	161,7	552,4	265	325,3	215,3	199,2	199,2	514,5	165,6	261,6
<b>Nombre de foulées</b>		27	76	24	83	37	46	34	28	30	77	27	40
<b>Longueurs foulées</b>		6,1	6,7	6,7	6,7	7,2	7,1	6,3	7,1	6,6	6,7	6,1	6,5



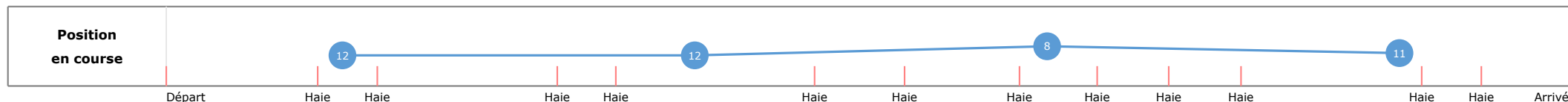
Le tracking n'est pas synchronisé sur le chronomètre officiel, les temps peuvent différer.

**Statistiques Tracking**  
**AUTEUIL**  
**C10 - PRIX MISTI - 3900m**  
**dimanche 21 mai 2023 - 00:00**  
**Très souple (4)**  
**Redk du 1er: 1'09"77**

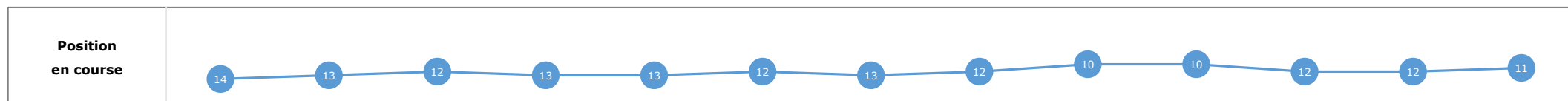
Cheval	<b>COMPLET THON</b>	Distance parcourue	<b>3792,59m</b>	Vitesse moyenne	<b>49</b>
Jockey	A. RUIZ GONZALEZ	Tronçon le plus rapide		Réduction km	<b>1'11"42</b>
Temps de parcours	<b>04:38.55 (rang 11, redk : 1'11"42)</b>	Vitesse maximale	<b>55,51</b> (tronçon 2000m - 1000m)	Nombre de foulées	<b>582</b>

**Données de tracking**

Tronçons de 1000m	DEP 3000m	3000m 2000m	2000m 1000m	1000m ARR
<b>Temps de parcours</b>	<b>00:55.12</b>	<b>02:09.64</b>	<b>03:23.43</b>	<b>04:38.55</b>
Temps du tronçon	00:55.12	01:14.52	01:13.79	01:15.11
<b>Vitesse moyenne</b>	49,1	49,1	49,5	48,3
<b>Nombre de foulées</b>	93	165	157	167



Tronçons inter haies	Départ 1/12	1/12 2/12	2/12 3/12	3/12 4/12	4/12 5/12	5/12 6/12	6/12 7/12	7/12 8/12	8/12 9/12	9/12 10/12	10/12 11/12	11/12 12/12	12/12 Arrivée
<b>Temps de parcours</b>	<b>00:19.72</b>	<b>00:31.61</b>	<b>01:09.10</b>	<b>01:21.07</b>	<b>02:01.28</b>	<b>02:19.95</b>	<b>02:43.54</b>	<b>02:59.80</b>	<b>03:14.25</b>	<b>03:28.96</b>	<b>04:05.61</b>	<b>04:18.34</b>	<b>04:38.55</b>
Temps du tronçon	00:19.72	00:11.89	00:37.48	00:11.96	00:40.21	00:18.66	00:23.58	00:16.26	00:14.44	00:14.70	00:36.65	00:12.73	00:20.20
<b>Vitesse moyenne</b>		49,9	47,8	48,7	49,2	48	48,5	47,6	49,3	49	49,1	46,7	46,5
<b>Distance</b>		165	498	162	550	249	318	215	198	200	500	165	261
<b>Dist. parcourue</b>		165,9	509,3	162,5	551,3	265,6	323,1	214,9	198,7	200,1	504,7	166,4	261,3
<b>Nombre de foulées</b>		42	82	26	89	43	51	34	30	31	85	26	43
<b>Longueurs foulées</b>		3,9	6,2	6,3	6,2	6,2	6,3	6,3	6,6	6,5	5,9	6,4	6,1



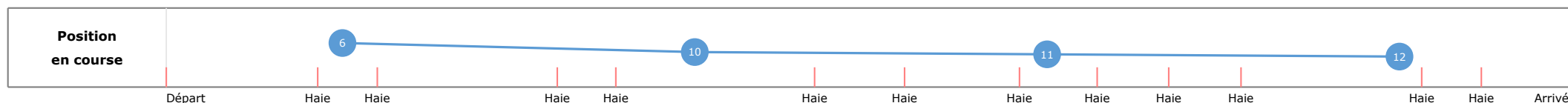
Le tracking n'est pas synchronisé sur le chronomètre officiel, les temps peuvent différer.

**Statistiques Tracking  
AUTEUIL  
C10 - PRIX MISTI - 3900m  
dimanche 21 mai 2023 - 00:00  
Très souple (4)  
Redk du 1er: 1'09"77**

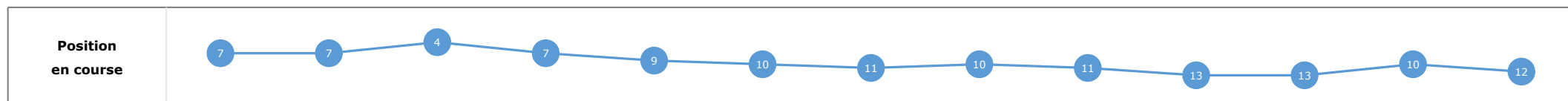
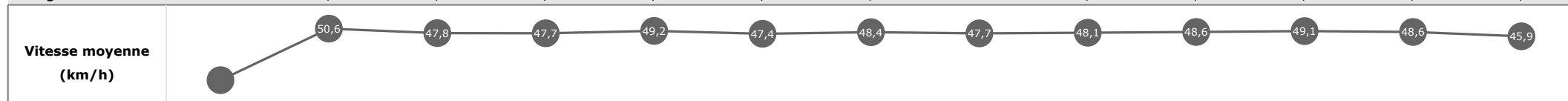
Cheval	<b>PANDORO</b>	Distance parcourue	<b>3789,6m</b>	Vitesse moyenne	<b>49</b>
Jockey	D. THOMAS	Tronçon le plus rapide	<b>56,84</b>	Réduction km	<b>1'11"42</b>
Temps de parcours	<b>04:38.57 (rang 12, redk : 1'11"42)</b>	Vitesse maximale	<b>56,84</b> (tronçon DEP - 3000m)	Nombre de foulées	<b>579</b>

**Données de tracking**

Tronçons de 1000m	DEP 3000m	3000m 2000m	2000m 1000m	1000m ARR
<b>Temps de parcours</b>	<b>00:54.54</b>	<b>02:09.14</b>	<b>03:23.62</b>	<b>04:38.57</b>
Temps du tronçon	00:54.54	01:14.60	01:14.47	01:14.94
<b>Vitesse moyenne</b>	50	49,1	48,6	48,5
<b>Nombre de foulées</b>	102	164	156	157



Tronçons inter haies	Départ 1/12	1/12 2/12	2/12 3/12	3/12 4/12	4/12 5/12	5/12 6/12	6/12 7/12	7/12 8/12	8/12 9/12	9/12 10/12	10/12 11/12	11/12 12/12	12/12 Arrivée
<b>Temps de parcours</b>	<b>00:19.13</b>	<b>00:30.87</b>	<b>01:08.34</b>	<b>01:20.55</b>	<b>02:00.78</b>	<b>02:19.67</b>	<b>02:43.31</b>	<b>02:59.54</b>	<b>03:14.36</b>	<b>03:29.19</b>	<b>04:05.85</b>	<b>04:18.09</b>	<b>04:38.57</b>
Temps du tronçon	00:19.13	00:11.73	00:37.46	00:12.21	00:40.22	00:18.89	00:23.64	00:16.23	00:14.82	00:14.82	00:36.66	00:12.23	00:20.48
<b>Vitesse moyenne</b>		50,6	47,8	47,7	49,2	47,4	48,4	47,7	48,1	48,6	49,1	48,6	45,9
<b>Distance</b>		165	498	162	550	249	318	215	198	200	500	165	261
<b>Dist. parcourue</b>		166,6	515,1	163,2	550,8	259,7	317,4	216,4	197,9	199,9	507	165,4	261,6
<b>Nombre de foulées</b>		48	85	26	89	41	48	36	30	31	77	26	42
<b>Longueurs foulées</b>		3,5	6,1	6,3	6,2	6,3	6,6	6	6,6	6,4	6,6	6,4	6,2



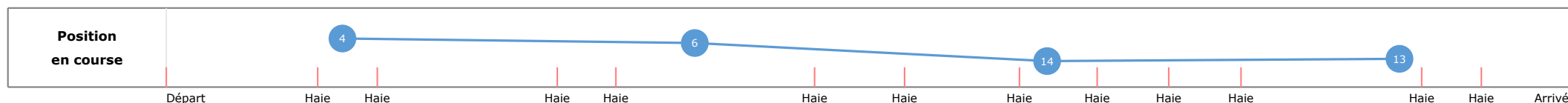
Le tracking n'est pas synchronisé sur le chronomètre officiel, les temps peuvent différer.

**Statistiques Tracking**  
**AUTEUIL**  
**C10 - PRIX MISTI - 3900m**  
**dimanche 21 mai 2023 - 00:00**  
**Très souple (4)**  
**Redk du 1er: 1'09"77**

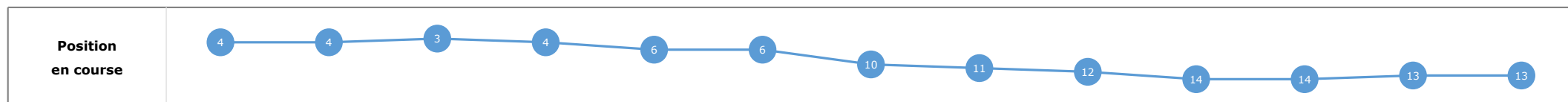

Cheval	<b>VENT DU SOIR</b>	Distance parcourue	<b>3779,96m</b>	Vitesse moyenne	<b>48,5</b>
Jockey	A. CHESNEAU	Tronçon le plus rapide		Réduction km	<b>1'12"00</b>
Temps de parcours	<b>04:40.79 (rang 13, redk : 1'12"00)</b>	Vitesse maximale	<b>58,50</b> (tronçon 3000m - 2000m)	Nombre de foulées	<b>554</b>

**Données de tracking**

Tronçons de 1000m	DEP 3000m	3000m 2000m	2000m 1000m	1000m ARR
<b>Temps de parcours</b>	<b>00:54.45</b>	<b>02:08.78</b>	<b>03:23.73</b>	<b>04:40.79</b>
Temps du tronçon	00:54.45	01:14.33	01:14.94	01:17.06
<b>Vitesse moyenne</b>	50,1	49,1	48,4	46,8
<b>Nombre de foulées</b>	99	154	148	153



Tronçons inter haies	Départ 1/12	1/12 2/12	2/12 3/12	3/12 4/12	4/12 5/12	5/12 6/12	6/12 7/12	7/12 8/12	8/12 9/12	9/12 10/12	10/12 11/12	11/12 12/12	12/12 Arrivée
<b>Temps de parcours</b>	<b>00:18.96</b>	<b>00:30.82</b>	<b>01:08.09</b>	<b>01:20.19</b>	<b>02:00.44</b>	<b>02:19.26</b>	<b>02:43.22</b>	<b>02:59.60</b>	<b>03:14.49</b>	<b>03:29.22</b>	<b>04:06.03</b>	<b>04:18.87</b>	<b>04:40.79</b>
Temps du tronçon	00:18.96	00:11.86	00:37.26	00:12.10	00:40.25	00:18.81	00:23.96	00:16.37	00:14.89	00:14.72	00:36.81	00:12.84	00:21.92
<b>Vitesse moyenne</b>		50,1	48,1	48,2	49,2	47,6	47,8	47,3	47,9	48,9	48,9	46,2	42,9
<b>Distance</b>		165	498	162	550	249	318	215	198	200	500	165	261
<b>Dist. parcourue</b>		164,8	515,3	162,1	551,6	258,9	317,4	215,9	198,1	199,8	499,6	166,2	260,7
<b>Nombre de foulées</b>		50	77	24	84	40	47	32	28	30	75	26	41
<b>Longueurs foulées</b>		3,3	6,7	6,8	6,6	6,5	6,8	6,7	7,1	6,7	6,7	6,4	6,4



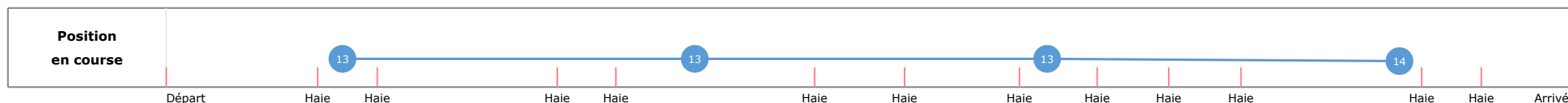

Le tracking n'est pas synchronisé sur le chronomètre officiel, les temps peuvent différer.

**Statistiques Tracking**  
**AUTEUIL**  
**C10 - PRIX MISTI - 3900m**  
**dimanche 21 mai 2023 - 00:00**  
**Très souple (4)**  
**Redk du 1er: 1'09"77**

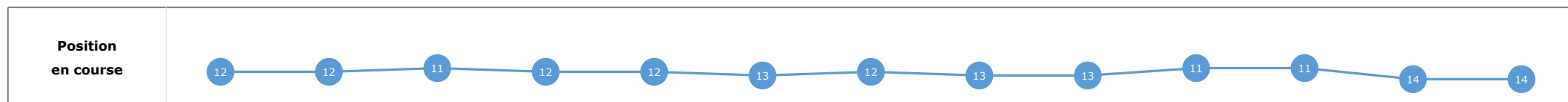
Cheval	<b>ROYAL GEMIX</b>	Distance parcourue	<b>3788,11m</b>	Vitesse moyenne	<b>47,8</b>
Jockey	G. CHAMPIER	Tronçon le plus rapide		Réduction km	<b>1'13"10</b>
Temps de parcours	<b>04:45.11 (rang 14, redk : 1'13"10)</b>	Vitesse maximale	<b>55,04</b> (tronçon 2000m - 1000m)	Nombre de foulées	<b>567</b>

**Données de tracking**

Tronçons de 1000m	DEP 3000m	3000m 2000m	2000m 1000m	1000m ARR
<b>Temps de parcours</b>	<b>00:55.16</b>	<b>02:09.66</b>	<b>03:23.67</b>	<b>04:45.11</b>
Temps du tronçon	00:55.16	01:14.50	01:14.01	01:21.43
<b>Vitesse moyenne</b>	49,4	49,1	49,3	44,3
<b>Nombre de foulées</b>	103	155	148	161



Tronçons inter haies	Départ 1/12	1/12 2/12	2/12 3/12	3/12 4/12	4/12 5/12	5/12 6/12	6/12 7/12	7/12 8/12	8/12 9/12	9/12 10/12	10/12 11/12	11/12 12/12	12/12 Arrivée
<b>Temps de parcours</b>	<b>00:19.64</b>	<b>00:31.49</b>	<b>01:09.02</b>	<b>01:20.97</b>	<b>02:01.13</b>	<b>02:20.07</b>	<b>02:43.46</b>	<b>02:59.81</b>	<b>03:14.63</b>	<b>03:29.03</b>	<b>04:05.43</b>	<b>04:19.13</b>	<b>04:45.11</b>
Temps du tronçon	00:19.64	00:11.85	00:37.53	00:11.94	00:40.15	00:18.94	00:23.39	00:16.34	00:14.81	00:14.40	00:36.40	00:13.69	00:25.97
<b>Vitesse moyenne</b>		50,1	47,8	48,8	49,3	47,3	48,9	47,4	48,1	50	49,4	43,4	36,2
<b>Distance</b>		165	498	162	550	249	318	215	198	200	500	165	261
<b>Dist. parcourue</b>		165,1	514,5	162,8	550,5	262,9	321,4	215	197,9	200,2	500,8	165,7	261,3
<b>Nombre de foulées</b>		51	82	26	83	37	45	33	30	30	75	28	47
<b>Longueurs foulées</b>		3,2	6,3	6,3	6,6	7,1	7,1	6,5	6,6	6,7	6,7	5,9	5,6



**Statistiques Tracking**  
**AUTEUIL**  
**C10 - PRIX MISTI - 3900m**  
**dimanche 21 mai 2023 - 00:00**  
**Très souple (4)**  
**Redk du 1er: 1'09"77**

Cheval  
Jockey  
Temps de parcours

**POPLAR SQUARE**  
K. DENIEL

Distance parcourue  
Tronçon le plus rapide  
Vitesse maximale

Vitesse moyenne  
Réduction km  
Nombre de foulées

**Données de tracking**

Tronçons de 1000m	0m ARR	0m ARR	0m ARR	0m ARR
-------------------	-----------	-----------	-----------	-----------

<b>Temps de parcours</b>				
Temps du tronçon				
<b>Vitesse moyenne</b>				
<b>Nombre de foulées</b>				

<b>Vitesse moyenne (km/h)</b>	
-------------------------------	--

<b>Position en course</b>	
---------------------------	--

**Tronçons inter haies**

<b>Temps de parcours</b>	
Temps du tronçon	
<b>Vitesse moyenne</b>	

<b>Distance</b>	
<b>Dist. parcourue</b>	
<b>Nombre de foulées</b>	
<b>Longueurs foulées</b>	

<b>Vitesse moyenne (km/h)</b>	
-------------------------------	--

<b>Position en course</b>	
---------------------------	--