Statistiques Tracking
PARISLONGCHAMP
C7 - PRIX DU PASSAGE DE L'ANCRE - 1300m
jeudi 25 mai 2023 - 00:00
Redk du 1er: 0'59"10

				Tronçons de 200m	DEP - 1000m	1000m - 800m	800m - 600m	600m - 400m	400m - 200m	200m - ARR			
				Temps passage en tête	00:16.96	00:29.20	00:41.12	00:53.07	01:04.42	01:16.11			
				Durée du tronçon	00:16.96	00:12.24	00:11.91	00:11.95	00:11.34	00:11.69			
Partant (corde)	**Cheval**	**Arrivée officielle**	**Vitesse Max**	**200m les plus rapides**	**T1**	**T2**	**T3**	**T4**	**T5**	**T6**	**Temps officiel**	**Derniers 600m**	**Parcouru vs. 1er**
6 (1)	**VOODOO MAGIC** C. PACAUT	1	66,35 T5	00:11.09 T5	**00:17.28** 5 00:17.28	**00:29.44** 4 00:12.16	**00:41.42** 5 00:11.97	**00:53.32** 5 00:11.90	**01:04.42** 1 00:11.09	**01:16.84** 00:12.41	1'16"84	00:35.41	
5 (5)	**RUMPLETEAZER** H. JOURNIAC	2	99,94 T6	00:11.08 T5	**00:17.26** 4 00:17.26	**00:29.59** 6 00:12.33	**00:41.60** 6 00:12.00	**00:53.43** 6 00:11.83	**01:04.52** 2 00:11.08	**01:16.11** 00:11.59	1'17"03	00:34.51	-0,33
4 (3)	**SPIRITUALE** R. THOMAS	3	64,76 T5	00:11.31 T5	**00:16.96** 1 00:16.96	**00:29.32** 3 00:12.35	**00:41.32** 3 00:11.99	**00:53.28** 4 00:11.96	**01:04.59** 5 00:11.31	**01:17.01** 00:12.41	1'17"14	00:35.69	1,18
3 (2)	**BLUE RIBBON** C. LECOEUVRE	4	84,96 T6	00:11.40 T5	**00:16.97** 2 00:16.97	**00:29.20** 1 00:12.23	**00:41.17** 2 00:11.96	**00:53.11** 2 00:11.93	**01:04.52** 3 00:11.40	**01:16.11** 00:11.59	1'17"22	00:34.94	-3,05
7 (6)	**MISS CUBA** T. PICCONE	5	64,55 T2	00:11.44 T5	**00:17.14** 3 00:17.14	**00:29.32** 2 00:12.18	**00:41.12** 1 00:11.80	**00:53.07** 1 00:11.95	**01:04.52** 4 00:11.44	**01:16.19** 00:11.67	1'17"49	00:35.07	-6,25
2 (7)	**IHOA** F. VERON	6	64,37 T4	00:11.48 T5	**00:17.42** 6 00:17.42	**00:29.54** 5 00:12.12	**00:41.38** 4 00:11.83	**00:53.20** 3 00:11.82	**01:04.68** 6 00:11.48	**01:16.80** 00:12.11	1'18"01	00:35.42	-3,66
1 (4)	**TANIS** M. VELON												

Statistiques Tracking
PARISLONGCHAMP
C7 - PRIX DU PASSAGE DE L'ANCRE - 1300m
jeudi 25 mai 2023 - 00:00
Redk du 1er: 0'59"10

Cheval	**VOODOO MAGIC**	
Jockey	C. PACAUT	
Rang d'arrivée	**1**	
Temps de parcours	**01:16.84**	redk : **0'59"10**
Tronçon le plus rapide	**00:11.09**	(tronçon 400m - 200m)
Vitesse maximale	**66,35**	(tronçon 400m - 200m)
Vitesse moyenne	**60,2**	

Données de tracking

Tronçons de 200m	DEP 1200m	1200m 1000m	1000m 800m	800m 600m	600m 400m	400m 200m	200m ARR
Temps de parcours	**00:05.07**	**00:17.28**	**00:29.44**	**00:41.42**	**00:53.32**	**01:04.42**	**01:16.84**
Temps du tronçon	00:05.07	00:12.21	00:12.16	00:11.97	00:11.90	00:11.09	00:12.41
Vitesse moyenne	42,7	59,3	61,2	60,1	61,8	65	61,7

Vitesse moyenne (km/h)

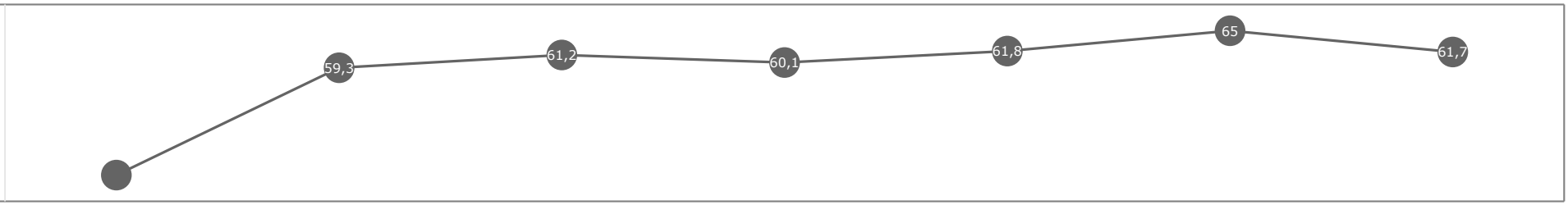

Position en course

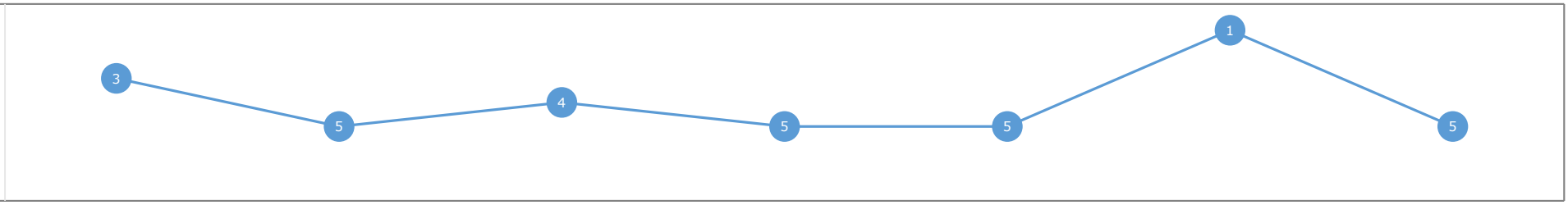

Statistiques Tracking
PARISLONGCHAMP
C7 - PRIX DU PASSAGE DE L'ANCRE - 1300m
jeudi 25 mai 2023 - 00:00
Redk du 1er: 0'59"10

Cheval	**RUMPLETEAZER**	
Jockey	H. JOURNIAC	
Rang d'arrivée	**2**	
Temps de parcours	**01:16.11**	redk : **0'59"25**
Tronçon le plus rapide	**00:11.08**	(tronçon 400m - 200m)
Vitesse maximale	**99,94**	(tronçon 200m - ARR)
Vitesse moyenne	**60,8**	

Données de tracking

Tronçons de 200m	DEP 1200m	1200m 1000m	1000m 800m	800m 600m	600m 400m	400m 200m	200m ARR
Temps de parcours	**00:05.08**	**00:17.26**	**00:29.59**	**00:41.60**	**00:53.43**	**01:04.52**	**01:16.11**
Temps du tronçon	00:05.08	00:12.17	00:12.33	00:12.00	00:11.83	00:11.08	00:11.59
Vitesse moyenne	42,5	59,7	60,3	60,3	62,7	64,5	65,4

Vitesse moyenne (km/h)

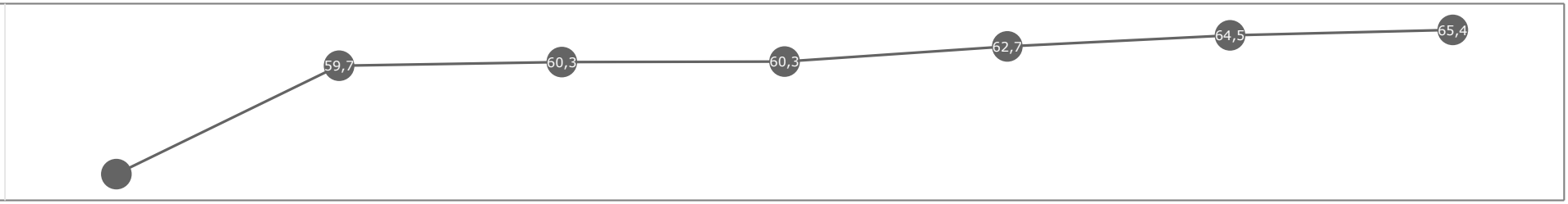

Position en course

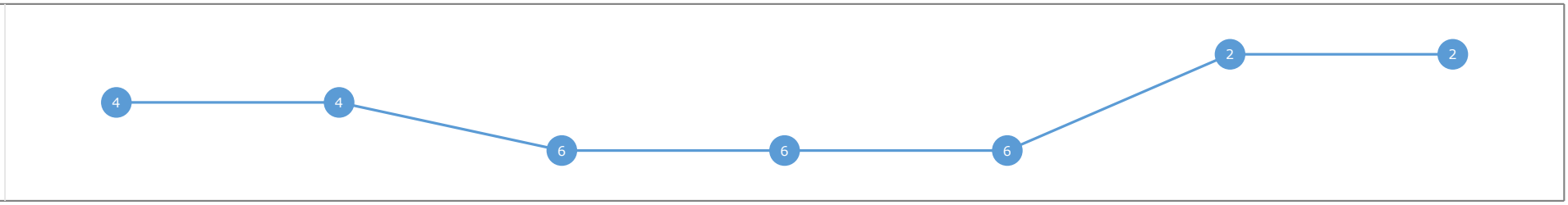

Statistiques Tracking
PARISLONGCHAMP
C7 - PRIX DU PASSAGE DE L'ANCRE - 1300m
jeudi 25 mai 2023 - 00:00
Redk du 1er: 0'59"10

Cheval	**SPIRITUALE**	
Jockey	R. THOMAS	
Rang d'arrivée	**3**	
Temps de parcours	**01:17.01**	redk : **0'59"33**
Tronçon le plus rapide	**00:11.31**	(tronçon 400m - 200m)
Vitesse maximale	**64,76**	(tronçon 400m - 200m)
Vitesse moyenne	**60,1**	

Données de tracking

Tronçons de 200m	DEP 1200m	1200m 1000m	1000m 800m	800m 600m	600m 400m	400m 200m	200m ARR
Temps de parcours	**00:04.77**	**00:16.96**	**00:29.32**	**00:41.32**	**00:53.28**	**01:04.59**	**01:17.01**
Temps du tronçon	00:04.77	00:12.19	00:12.35	00:11.99	00:11.96	00:11.31	00:12.41
Vitesse moyenne	45,5	59,6	60,2	60,4	61,9	63,6	61,2

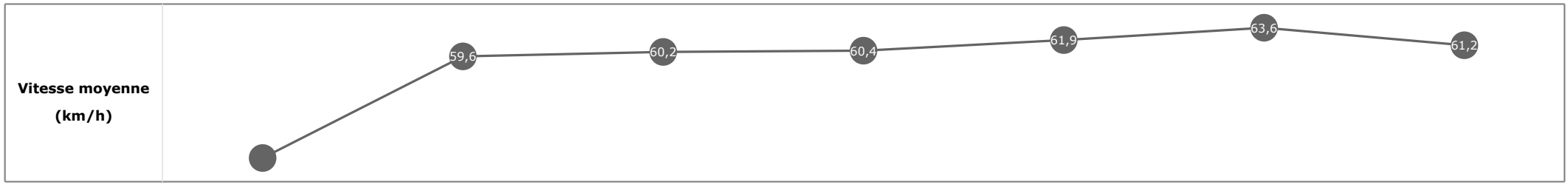

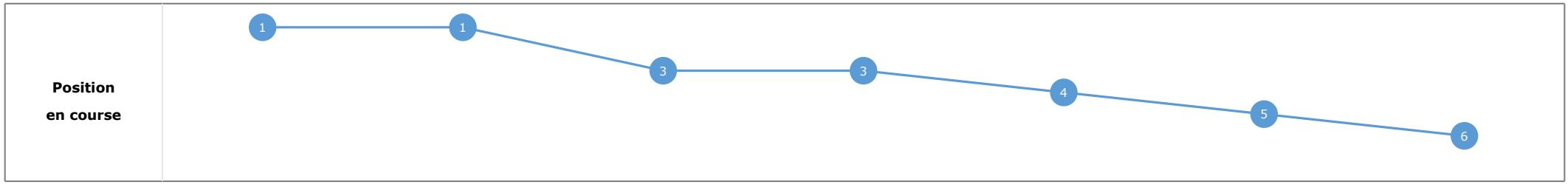

Statistiques Tracking
PARISLONGCHAMP
C7 - PRIX DU PASSAGE DE L'ANCRE - 1300m
jeudi 25 mai 2023 - 00:00
Redk du 1er: 0'59"10

Cheval	**BLUE RIBBON**	
Jockey	C. LECOEUVRE	
Rang d'arrivée	**4**	
Temps de parcours	**01:16.11**	redk : **0'59"40**
Tronçon le plus rapide	**00:11.40**	(tronçon 400m - 200m)
Vitesse maximale	**84,96**	(tronçon 200m - ARR)
Vitesse moyenne	**60,6**	

Données de tracking

Tronçons de 200m	DEP 1200m	1200m 1000m	1000m 800m	800m 600m	600m 400m	400m 200m	200m ARR
Temps de parcours	**00:04.78**	**00:16.97**	**00:29.20**	**00:41.17**	**00:53.11**	**01:04.52**	**01:16.11**
Temps du tronçon	00:04.78	00:12.19	00:12.23	00:11.96	00:11.93	00:11.40	00:11.59
Vitesse moyenne	45,2	59,5	60,6	60,7	61,5	63,1	65

Vitesse moyenne (km/h)

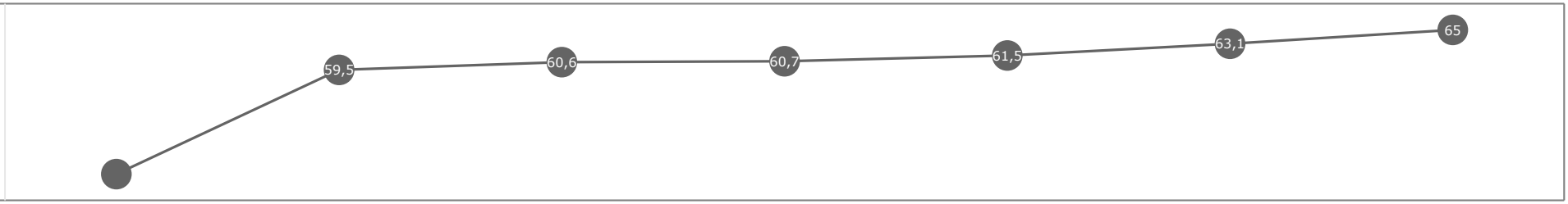

Position en course

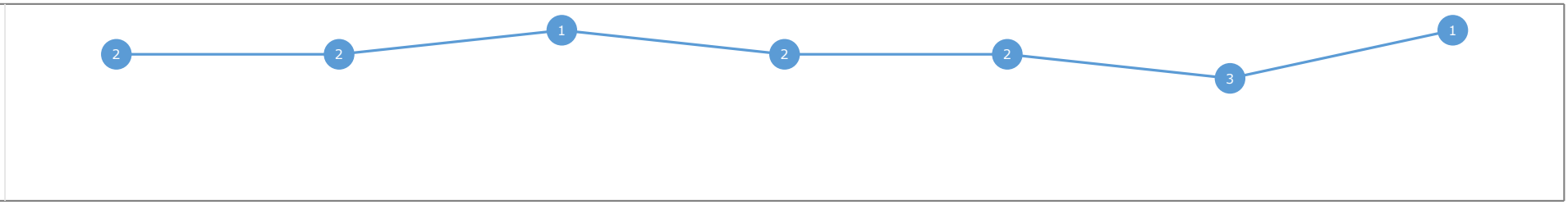

Statistiques Tracking
PARISLONGCHAMP
C7 - PRIX DU PASSAGE DE L'ANCRE - 1300m
jeudi 25 mai 2023 - 00:00
Redk du 1er: 0'59"10

Cheval	**MISS CUBA**	
Jockey	T. PICCONE	
Rang d'arrivée	**5**	
Temps de parcours	**01:16.19**	redk : **0'59"60**
Tronçon le plus rapide	**00:11.44**	(tronçon 400m - 200m)
Vitesse maximale	**64,55**	(tronçon 1000m - 800m)
Vitesse moyenne	**60,4**	

Données de tracking

Tronçons de 200m	DEP 1200m	1200m 1000m	1000m 800m	800m 600m	600m 400m	400m 200m	200m ARR
Temps de parcours	**00:05.23**	**00:17.14**	**00:29.32**	**00:41.12**	**00:53.07**	**01:04.52**	**01:16.19**
Temps du tronçon	00:05.23	00:11.90	00:12.18	00:11.80	00:11.95	00:11.44	00:11.67
Vitesse moyenne	41,8	61	61,3	61,4	62,1	62,7	62,4

Vitesse moyenne (km/h)

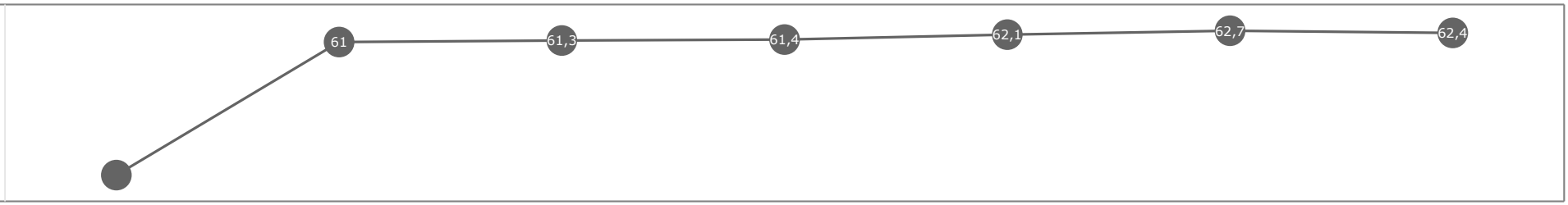

Position en course

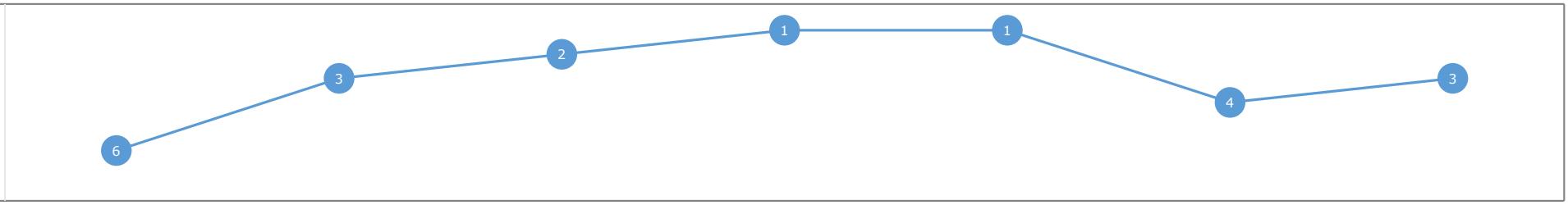

Statistiques Tracking
PARISLONGCHAMP
C7 - PRIX DU PASSAGE DE L'ANCRE - 1300m
jeudi 25 mai 2023 - 00:00
Redk du 1er: 0'59"10

Cheval	**IHOA**	
Jockey	F. VERON	
Rang d'arrivée	**6**	
Temps de parcours	**01:16.80**	redk : **1'00"00**
Tronçon le plus rapide	**00:11.48**	(tronçon 400m - 200m)
Vitesse maximale	**64,37**	(tronçon 600m - 400m)
Vitesse moyenne	**60,1**	

Données de tracking

Tronçons de 200m	DEP 1200m	1200m 1000m	1000m 800m	800m 600m	600m 400m	400m 200m	200m ARR
Temps de parcours	**00:05.21**	**00:17.42**	**00:29.54**	**00:41.38**	**00:53.20**	**01:04.68**	**01:16.80**
Temps du tronçon	00:05.21	00:12.21	00:12.12	00:11.83	00:11.82	00:11.48	00:12.11
Vitesse moyenne	41,3	59,4	62,2	61,1	62,5	62,8	60,8

Vitesse moyenne (km/h)

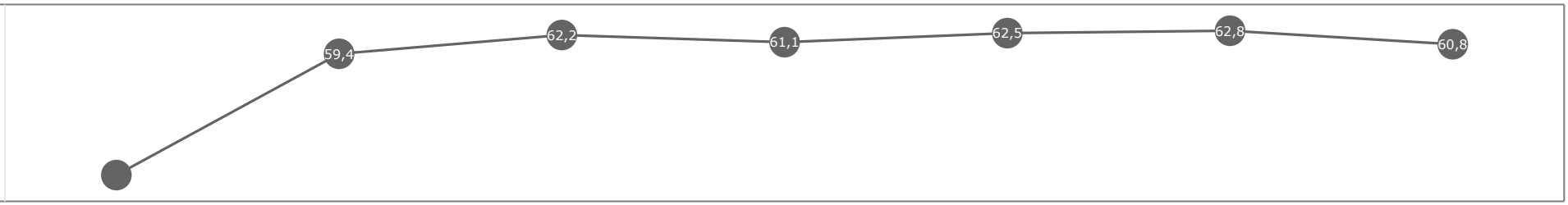

Position en course

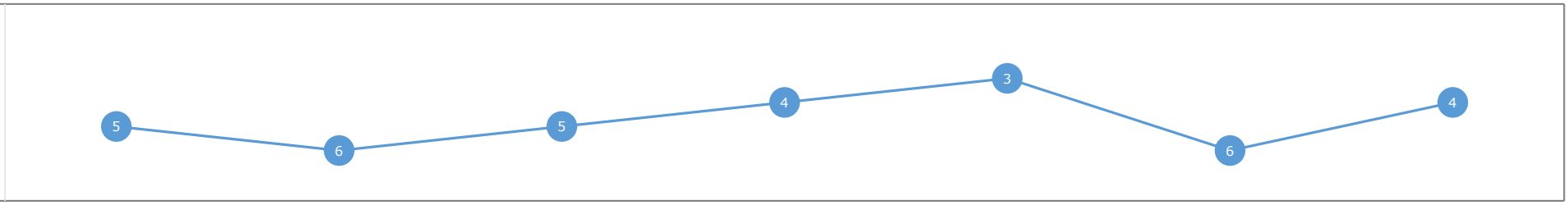

Statistiques Tracking
PARISLONGCHAMP
C7 - PRIX DU PASSAGE DE L'ANCRE - 1300m
jeudi 25 mai 2023 - 00:00
Redk du 1er: 0'59"10

Cheval	**TANIS**
Jockey	M. VELON
Rang d'arrivée	**0**
Temps de parcours	
Tronçon le plus rapide	
Vitesse maximale	
Vitesse moyenne	

Données de tracking

Tronçons de 200m	0m ARR	0m ARR	0m ARR	0m ARR	0m ARR	0m ARR	0m ARR
Temps de parcours							
Temps du tronçon							
Vitesse moyenne							

Vitesse moyenne (km/h)	

Position en course	