

**Statistiques Tracking
PARISLONGCHAMP
C4 - PRIX DU PASSAGE DES PRINCES - 2000m
jeudi 1 juin 2023 - 00:00
Redk du 1er: 1'04"22**

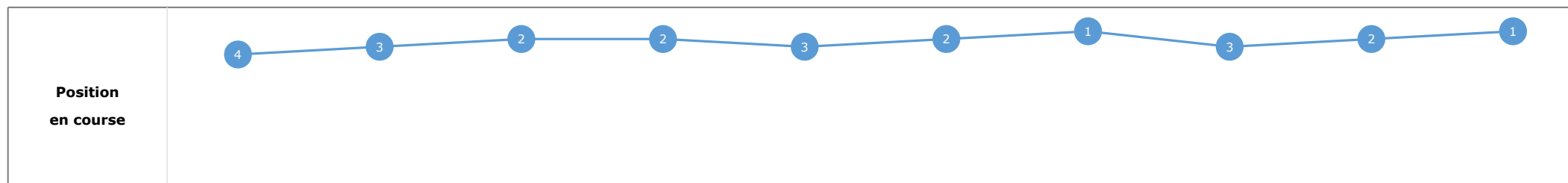
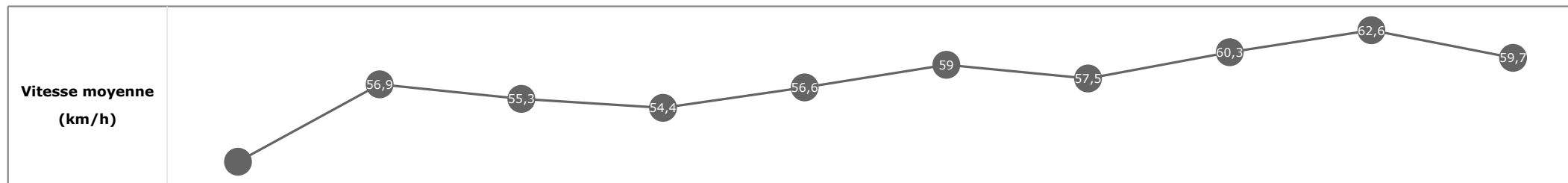
Partant (corde)	Cheval	Arrivée officielle	Tronçons de 200m Temps passage en tête Durée du tronçon		DEP - 1000m	1000m - 800m	800m - 600m	600m - 400m	400m - 200m	200m - ARR	Temps officiel	Derniers 600m	Parcouru vs. 1er
			Vitesse Max	200m les plus rapides	01:07.09 01:07.09	01:19.82 00:12.72	01:32.72 00:12.90	01:44.76 00:12.04	01:56.35 00:11.58	02:08.44 00:12.08			
10 (14)	MOLINO H. BOUTIN	1	64,76 T5	00:11.55 T5	01:07.23 3 01:07.23	01:19.92 2 00:12.68	01:32.72 1 00:12.80	01:44.90 3 00:12.18	01:56.45 2 00:11.55	02:08.44 00:11.98	2'08"44	00:35.71	
2 (12)	MISTER CHARLIE M. BARZALONA	2	65,27 T4	00:11.52 T4	01:08.04 14 01:08.04	01:20.90 14 00:12.85	01:33.24 9 00:12.34	01:44.76 1 00:11.52	01:56.35 1 00:11.58	02:08.55 00:12.20	2'08"55	00:35.30	1,59
15 (5)	ROSALIE T. TRULLIER	2	64,66 T5	00:11.63 T5	01:07.27 4 01:07.27	01:19.97 3 00:12.69	01:32.84 4 00:12.86	01:45.04 5 00:12.20	01:56.68 7 00:11.63	02:08.55 00:11.87	2'08"55	00:35.71	-5,55
1 (16)	SALIES A. BARON	4	65,92 T5	00:11.29 T5	01:07.81 12 01:07.81	01:20.63 12 00:12.82	01:33.32 12 00:12.68	01:45.32 9 00:11.99	01:56.61 3 00:11.29	02:08.68 00:12.07	2'08"68	00:35.35	4,49
4 (4)	PIC SYLVER C. LECOEVVRE	5	64,19 T5	00:11.58 T5	01:07.61 9 01:07.61	01:20.40 9 00:12.79	01:33.25 10 00:12.84	01:45.35 11 00:12.10	01:56.93 9 00:11.58	02:08.81 00:11.87	2'08"81	00:35.56	-4,93
8 (2)	ONCLE FERNAND A. POUCHIN	6	64,44 T5	00:11.53 T5	01:07.31 5 01:07.31	01:20.11 5 00:12.80	01:32.98 5 00:12.86	01:45.09 6 00:12.11	01:56.63 4 00:11.53	02:08.83 00:12.20		00:35.85	-3,36
12 (3)	APRIL STEP C. BERGE	7	65,20 T5	00:11.42 T5	01:07.72 10 01:07.72	01:20.54 11 00:12.82	01:33.38 13 00:12.84	01:45.52 13 00:12.13	01:56.94 10 00:11.42	02:08.95 00:12.00		00:35.56	-6,09
17 (9)	MINNEHAHA M. GERMAIN	8	63,58 T5	00:11.64 T5	01:07.21 2 01:07.21	01:19.98 4 00:12.76	01:32.79 3 00:12.81	01:44.99 4 00:12.19	01:56.63 5 00:11.64	02:08.96 00:12.33		00:36.17	0,52
9 (17)	AVENUE OF DREAMS P. BAZIRE	9	66,13 T5	00:11.40 T5	01:08.50 17 01:08.50	01:21.33 17 00:12.83	01:33.77 17 00:12.44	01:45.83 17 00:12.06	01:57.24 15 00:11.40	02:08.99 00:11.75		00:35.22	0,38
11 (15)	FIRST BIRST O. D' ANDIGNE	10	65,81 T5	00:11.47 T5	01:08.32 16 01:08.32	01:21.25 16 00:12.93	01:33.58 16 00:12.32	01:45.64 15 00:12.05	01:57.11 14 00:11.47	02:09.04 00:11.92		00:35.45	-1,30
5 (6)	BLACK MORNING L. BOISSEAU	11	64,94 T5	00:11.52 T5	01:07.48 7 01:07.48	01:20.26 6 00:12.77	01:33.02 6 00:12.76	01:45.15 7 00:12.13	01:56.68 8 00:11.52	02:09.05 00:12.37		00:36.02	-0,03
6 (8)	ASLAN SENORA M. GUYON	12	65,38 T5	00:11.84 T5	01:07.09 1 01:07.09	01:19.82 1 00:12.72	01:32.73 2 00:12.91	01:44.82 2 00:12.09	01:56.67 6 00:11.84	02:09.10 00:12.43		00:36.37	0,11
13 (18)	AZAZEL S. PASQUIER	13	64,30 T5	00:11.51 T5	01:07.90 13 01:07.90	01:20.73 13 00:12.83	01:33.51 14 00:12.77	01:45.53 14 00:12.02	01:57.05 13 00:11.51	02:09.19 00:12.13		00:35.68	3,66
14 (7)	GRAND LEON M. VELON	14	64,15 T4	00:11.64 T5	01:07.77 11 01:07.77	01:20.52 10 00:12.75	01:33.29 11 00:12.76	01:45.40 12 00:12.11	01:57.04 12 00:11.64	02:09.30 00:12.25		00:36.01	1,52
3 (10)	BANANA SHOT B. MURZABAYEV	15	63,36 T4	00:11.80 T5	01:07.60 8 01:07.60	01:20.36 8 00:12.76	01:33.09 7 00:12.72	01:45.20 8 00:12.11	01:57.01 11 00:11.80	02:09.54 00:12.53		00:36.45	1,73
7 (1)	RONCHEROLLES P. CHEYER	16	65,27 T5	00:11.97 T5	01:07.44 6 01:07.44	01:20.27 7 00:12.83	01:33.10 8 00:12.82	01:45.33 10 00:12.23	01:57.31 16 00:11.97	02:10.29 00:12.98		00:37.19	-8,22
18 (13)	VINTAGE SPIRIT D. SANTIAGO	17	62,78 T4	00:12.03 T5	01:08.17 15 01:08.17	01:21.07 15 00:12.89	01:33.54 15 00:12.47	01:45.73 16 00:12.18	01:57.77 17 00:12.03	02:12.47 00:14.70		00:38.92	6,31
16 (11)	DALVINI B. MARIE												

**Statistiques Tracking
PARISLONGCHAMP
C4 - PRIX DU PASSAGE DES PRINCES - 2000m
jeudi 1 juin 2023 - 00:00
Redk du 1er: 1'04"22**

Cheval **MOLINO**
 Jockey **H. BOUTIN**
 Rang d'arrivée **1**
 Temps de parcours **02:08.44** redk : **1'04"22**
 Tronçon le plus rapide **00:11.55** (tronçon 400m - 200m)
 Vitesse maximale **64,76** (tronçon 400m - 200m)
 Vitesse moyenne **56,9**

Données de tracking

Tronçons de 200m	DEP 1800m	1800m 1600m	1600m 1400m	1400m 1200m	1200m 1000m	1000m 800m	800m 600m	600m 400m	400m 200m	200m ARR
Temps de parcours	00:14.96	00:27.54	00:40.61	00:54.17	01:07.23	01:19.92	01:32.72	01:44.90	01:56.45	02:08.44
Temps du tronçon	00:14.96	00:12.58	00:13.07	00:13.56	00:13.06	00:12.68	00:12.80	00:12.18	00:11.55	00:11.98
Vitesse moyenne	48,7	56,9	55,3	54,4	56,6	59	57,5	60,3	62,6	59,7


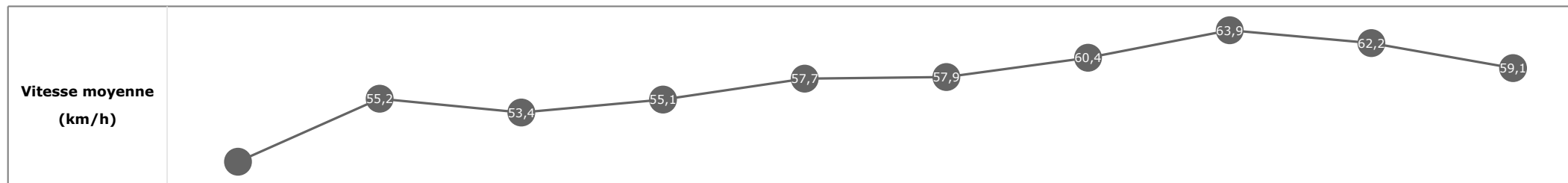


**Statistiques Tracking
PARISLONGCHAMP
C4 - PRIX DU PASSAGE DES PRINCES - 2000m
jeudi 1 juin 2023 - 00:00
Redk du 1er: 1'04"22**

Cheval **MISTER CHARLIE**
 Jockey **M. BARZALONA**
 Rang d'arrivée **2**
 Temps de parcours **02:08.55** redk : **1'04"27**
 Tronçon le plus rapide **00:11.52** (tronçon 600m - 400m)
 Vitesse maximale **65,27** (tronçon 600m - 400m)
 Vitesse moyenne **56,8**

Données de tracking

Tronçons de 200m	DEP 1800m	1800m 1600m	1600m 1400m	1400m 1200m	1200m 1000m	1000m 800m	800m 600m	600m 400m	400m 200m	200m ARR
Temps de parcours	00:15.32	00:28.40	00:41.90	00:55.25	01:08.04	01:20.90	01:33.24	01:44.76	01:56.35	02:08.55
Temps du tronçon	00:15.32	00:13.07	00:13.49	00:13.34	00:12.79	00:12.85	00:12.34	00:11.52	00:11.58	00:12.20
Vitesse moyenne	47,2	55,2	53,4	55,1	57,7	57,9	60,4	63,9	62,2	59,1

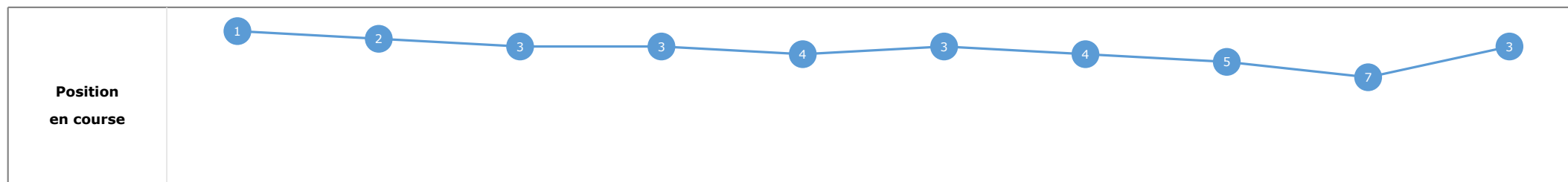
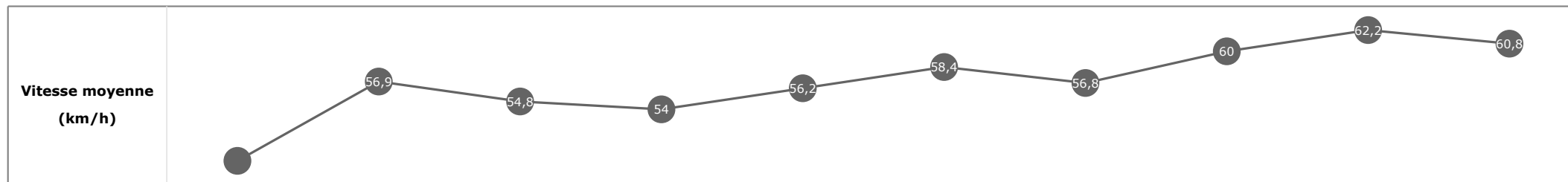


**Statistiques Tracking
PARISLONGCHAMP
C4 - PRIX DU PASSAGE DES PRINCES - 2000m
jeudi 1 juin 2023 - 00:00
Redk du 1er: 1'04"22**

Cheval **ROSALIE**
 Jockey **T. TRULLIER**
 Rang d'arrivée **2**
 Temps de parcours **02:08.55** redk : **1'04"27**
 Tronçon le plus rapide **00:11.63** (tronçon 400m - 200m)
 Vitesse maximale **64,66** (tronçon 400m - 200m)
 Vitesse moyenne **56,6**

Données de tracking

Tronçons de 200m	DEP 1800m	1800m 1600m	1600m 1400m	1400m 1200m	1200m 1000m	1000m 800m	800m 600m	600m 400m	400m 200m	200m ARR
Temps de parcours	00:14.83	00:27.51	00:40.63	00:54.25	01:07.27	01:19.97	01:32.84	01:45.04	01:56.68	02:08.55
Temps du tronçon	00:14.83	00:12.67	00:13.12	00:13.61	00:13.02	00:12.69	00:12.86	00:12.20	00:11.63	00:11.87
Vitesse moyenne	48,7	56,9	54,8	54	56,2	58,4	56,8	60	62,2	60,8

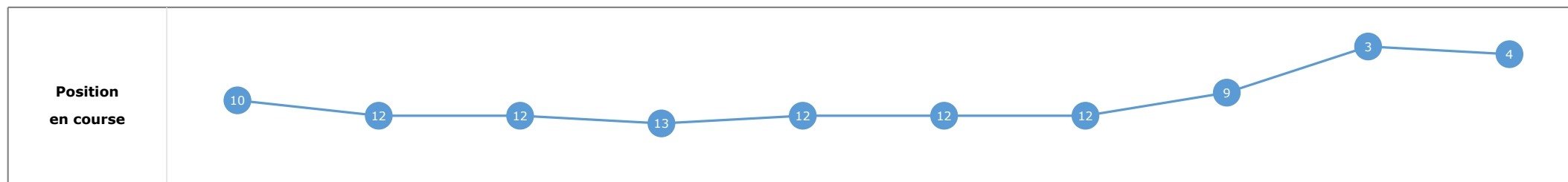
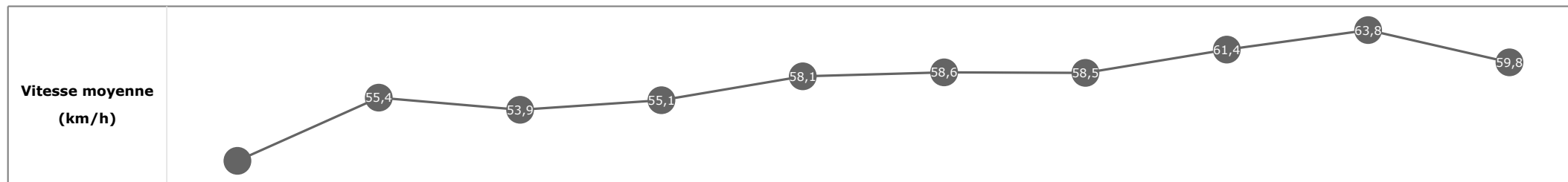


**Statistiques Tracking
PARISLONGCHAMP
C4 - PRIX DU PASSAGE DES PRINCES - 2000m
jeudi 1 juin 2023 - 00:00
Redk du 1er: 1'04"22**

Cheval **SALIES**
 Jockey **A. BARON**
 Rang d'arrivée **4**
 Temps de parcours **02:08.68** redk : **1'04"34**
 Tronçon le plus rapide **00:11.29** (tronçon 400m - 200m)
 Vitesse maximale **65,92** (tronçon 400m - 200m)
 Vitesse moyenne **56,9**

Données de tracking

Tronçons de 200m	DEP 1800m	1800m 1600m	1600m 1400m	1400m 1200m	1200m 1000m	1000m 800m	800m 600m	600m 400m	400m 200m	200m ARR
Temps de parcours	00:15.23	00:28.24	00:41.63	00:55.06	01:07.81	01:20.63	01:33.32	01:45.32	01:56.61	02:08.68
Temps du tronçon	00:15.23	00:13.00	00:13.39	00:13.43	00:12.74	00:12.82	00:12.68	00:11.99	00:11.29	00:12.07
Vitesse moyenne	47,5	55,4	53,9	55,1	58,1	58,6	58,5	61,4	63,8	59,8


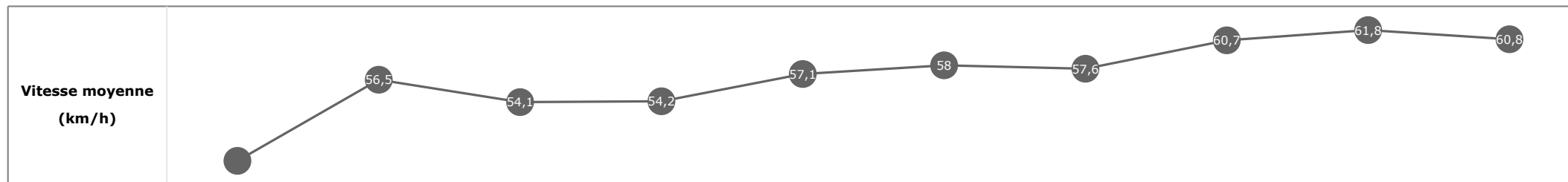


**Statistiques Tracking
PARISLONGCHAMP
C4 - PRIX DU PASSAGE DES PRINCES - 2000m
jeudi 1 juin 2023 - 00:00
Redk du 1er: 1'04"22**

Cheval **PIC SYLVER**
 Jockey **C. LECOEUVRE**
 Rang d'arrivée **5**
 Temps de parcours **02:08.81** redk : **1'04"40**
 Tronçon le plus rapide **00:11.58** (tronçon 400m - 200m)
 Vitesse maximale **64,19** (tronçon 400m - 200m)
 Vitesse moyenne **56,5**

Données de tracking

Tronçons de 200m	DEP 1800m	1800m 1600m	1600m 1400m	1400m 1200m	1200m 1000m	1000m 800m	800m 600m	600m 400m	400m 200m	200m ARR
Temps de parcours	00:15.18	00:27.91	00:41.23	00:54.72	01:07.61	01:20.40	01:33.25	01:45.35	01:56.93	02:08.81
Temps du tronçon	00:15.18	00:12.73	00:13.31	00:13.49	00:12.88	00:12.79	00:12.84	00:12.10	00:11.58	00:11.87
Vitesse moyenne	47,8	56,5	54,1	54,2	57,1	58	57,6	60,7	61,8	60,8

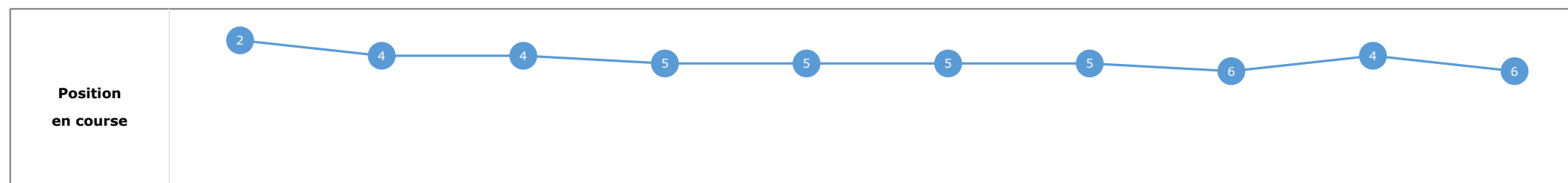
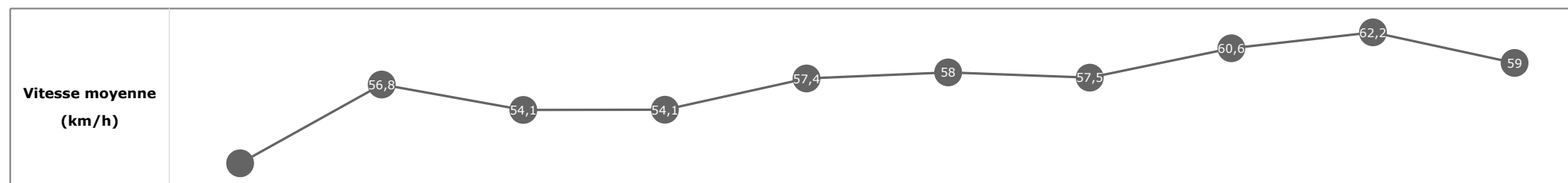


**Statistiques Tracking
PARISLONGCHAMP
C4 - PRIX DU PASSAGE DES PRINCES - 2000m
jeudi 1 juin 2023 - 00:00
Redk du 1er: 1'04"22**

Cheval **ONCLE FERNAND**
 Jockey **A. POUCHIN**
 Rang d'arrivée **6**
 Temps de parcours **02:08.83**
 Tronçon le plus rapide **00:11.53** (tronçon 400m - 200m)
 Vitesse maximale **64,44** (tronçon 400m - 200m)
 Vitesse moyenne **56,6**

Données de tracking

Tronçons de 200m	DEP 1800m	1800m 1600m	1600m 1400m	1400m 1200m	1200m 1000m	1000m 800m	800m 600m	600m 400m	400m 200m	200m ARR
Temps de parcours	00:14.92	00:27.61	00:40.92	00:54.43	01:07.31	01:20.11	01:32.98	01:45.09	01:56.63	02:08.83
Temps du tronçon	00:14.92	00:12.69	00:13.31	00:13.51	00:12.87	00:12.80	00:12.86	00:12.11	00:11.53	00:12.20
Vitesse moyenne	48,5	56,8	54,1	54,1	57,4	58	57,5	60,6	62,2	59


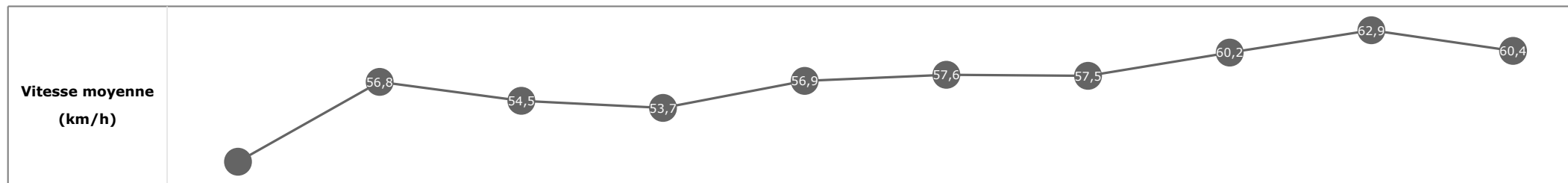


**Statistiques Tracking
PARISLONGCHAMP
C4 - PRIX DU PASSAGE DES PRINCES - 2000m
jeudi 1 juin 2023 - 00:00
Redk du 1er: 1'04"22**

Cheval **APRIL STEP**
 Jockey **C. BERGE**
 Rang d'arrivée **7**
 Temps de parcours **02:08.95**
 Tronçon le plus rapide **00:11.42** (tronçon 400m - 200m)
 Vitesse maximale **65,20** (tronçon 400m - 200m)
 Vitesse moyenne **56,5**

Données de tracking

Tronçons de 200m	DEP 1800m	1800m 1600m	1600m 1400m	1400m 1200m	1200m 1000m	1000m 800m	800m 600m	600m 400m	400m 200m	200m ARR
Temps de parcours	00:15.32	00:28.01	00:41.27	00:54.82	01:07.72	01:20.54	01:33.38	01:45.52	01:56.94	02:08.95
Temps du tronçon	00:15.32	00:12.69	00:13.26	00:13.54	00:12.89	00:12.82	00:12.84	00:12.13	00:11.42	00:12.00
Vitesse moyenne	47,2	56,8	54,5	53,7	56,9	57,6	57,5	60,2	62,9	60,4

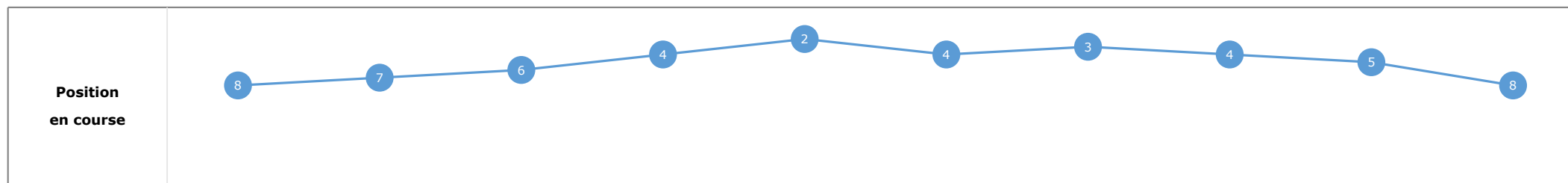
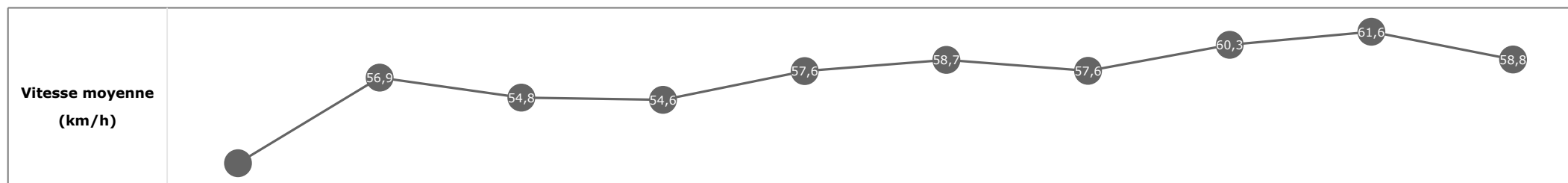


**Statistiques Tracking
PARISLONGCHAMP
C4 - PRIX DU PASSAGE DES PRINCES - 2000m
jeudi 1 juin 2023 - 00:00
Redk du 1er: 1'04"22**

Cheval **MINNEHAHA**
 Jockey **M. GERMAIN**
 Rang d'arrivée **8**
 Temps de parcours **02:08.96**
 Tronçon le plus rapide **00:11.64** (tronçon 400m - 200m)
 Vitesse maximale **63,58** (tronçon 400m - 200m)
 Vitesse moyenne **56,6**

Données de tracking

Tronçons de 200m	DEP 1800m	1800m 1600m	1600m 1400m	1400m 1200m	1200m 1000m	1000m 800m	800m 600m	600m 400m	400m 200m	200m ARR
Temps de parcours	00:15.16	00:27.79	00:40.97	00:54.39	01:07.21	01:19.98	01:32.79	01:44.99	01:56.63	02:08.96
Temps du tronçon	00:15.16	00:12.63	00:13.18	00:13.41	00:12.82	00:12.76	00:12.81	00:12.19	00:11.64	00:12.33
Vitesse moyenne	48	56,9	54,8	54,6	57,6	58,7	57,6	60,3	61,6	58,8


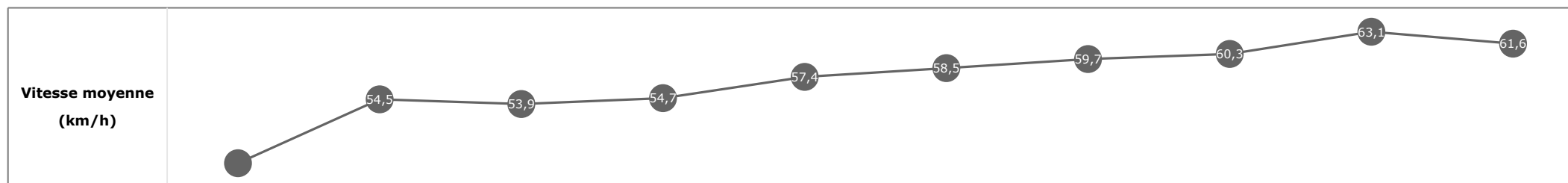


**Statistiques Tracking
PARISLONGCHAMP
C4 - PRIX DU PASSAGE DES PRINCES - 2000m
jeudi 1 juin 2023 - 00:00
Redk du 1er: 1'04"22**

Cheval **AVENUE OF DREAMS**
 Jockey **P. BAZIRE**
 Rang d'arrivée **9**
 Temps de parcours **02:08.99**
 Tronçon le plus rapide **00:11.40** (tronçon 400m - 200m)
 Vitesse maximale **66,13** (tronçon 400m - 200m)
 Vitesse moyenne **56,6**

Données de tracking

Tronçons de 200m	DEP 1800m	1800m 1600m	1600m 1400m	1400m 1200m	1200m 1000m	1000m 800m	800m 600m	600m 400m	400m 200m	200m ARR
Temps de parcours	00:15.67	00:28.83	00:42.21	00:55.61	01:08.50	01:21.33	01:33.77	01:45.83	01:57.24	02:08.99
Temps du tronçon	00:15.67	00:13.15	00:13.38	00:13.39	00:12.88	00:12.83	00:12.44	00:12.06	00:11.40	00:11.75
Vitesse moyenne	46,4	54,5	53,9	54,7	57,4	58,5	59,7	60,3	63,1	61,6


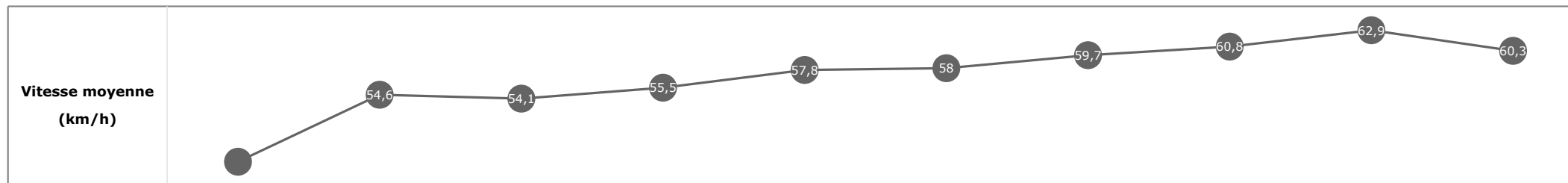


**Statistiques Tracking
PARISLONGCHAMP
C4 - PRIX DU PASSAGE DES PRINCES - 2000m
jeudi 1 juin 2023 - 00:00
Redk du 1er: 1'04"22**

Cheval **FIRST BIRST**
 Jockey **O. D' ANDIGNE**
 Rang d'arrivée **10**
 Temps de parcours **02:09.04**
 Tronçon le plus rapide **00:11.47** (tronçon 400m - 200m)
 Vitesse maximale **65,81** (tronçon 400m - 200m)
 Vitesse moyenne **56,5**

Données de tracking

Tronçons de 200m	DEP 1800m	1800m 1600m	1600m 1400m	1400m 1200m	1200m 1000m	1000m 800m	800m 600m	600m 400m	400m 200m	200m ARR
Temps de parcours	00:15.85	00:29.00	00:42.33	00:55.58	01:08.32	01:21.25	01:33.58	01:45.64	01:57.11	02:09.04
Temps du tronçon	00:15.85	00:13.15	00:13.32	00:13.25	00:12.74	00:12.93	00:12.32	00:12.05	00:11.47	00:11.92
Vitesse moyenne	45,9	54,6	54,1	55,5	57,8	58	59,7	60,8	62,9	60,3

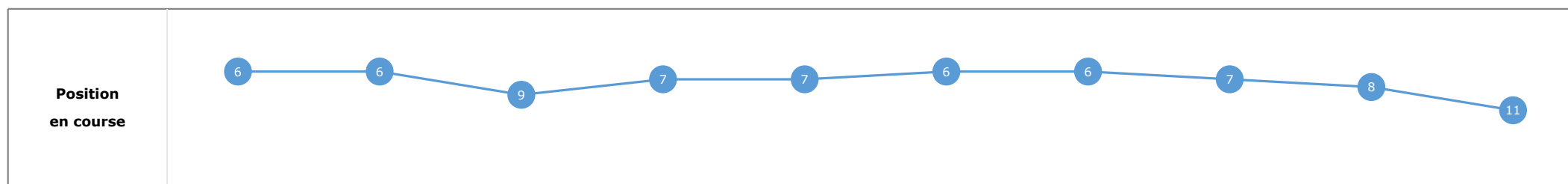
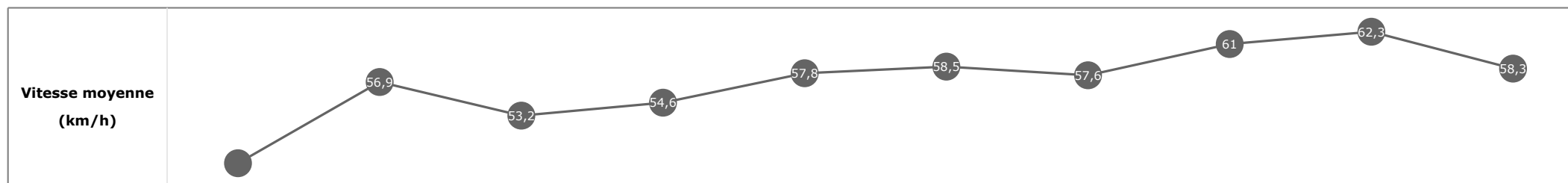


**Statistiques Tracking
PARISLONGCHAMP
C4 - PRIX DU PASSAGE DES PRINCES - 2000m
jeudi 1 juin 2023 - 00:00
Redk du 1er: 1'04"22**

Cheval **BLACK MORNING**
 Jockey **L. BOISSEAU**
 Rang d'arrivée **11**
 Temps de parcours **02:09.05**
 Tronçon le plus rapide **00:11.52** (tronçon 400m - 200m)
 Vitesse maximale **64,94** (tronçon 400m - 200m)
 Vitesse moyenne **56,6**

Données de tracking

Tronçons de 200m	DEP 1800m	1800m 1600m	1600m 1400m	1400m 1200m	1200m 1000m	1000m 800m	800m 600m	600m 400m	400m 200m	200m ARR
Temps de parcours	00:15.09	00:27.77	00:41.29	00:54.70	01:07.48	01:20.26	01:33.02	01:45.15	01:56.68	02:09.05
Temps du tronçon	00:15.09	00:12.68	00:13.52	00:13.40	00:12.78	00:12.77	00:12.76	00:12.13	00:11.52	00:12.37
Vitesse moyenne	48,1	56,9	53,2	54,6	57,8	58,5	57,6	61	62,3	58,3

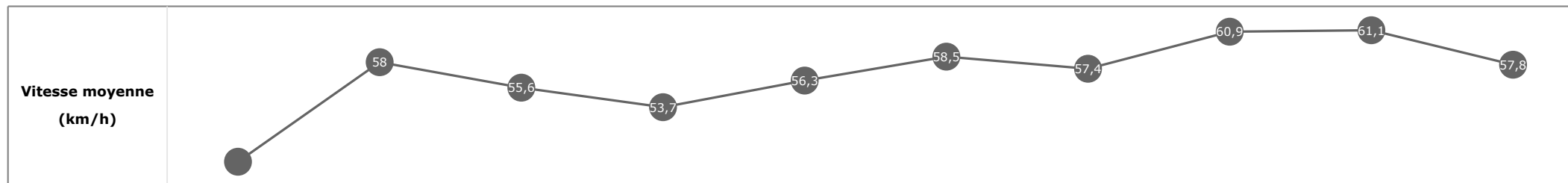


**Statistiques Tracking
PARISLONGCHAMP
C4 - PRIX DU PASSAGE DES PRINCES - 2000m
jeudi 1 juin 2023 - 00:00
Redk du 1er: 1'04"22**

Cheval **ASLAN SENORA**
 Jockey **M. GUYON**
 Rang d'arrivée **12**
 Temps de parcours **02:09.10**
 Tronçon le plus rapide **00:11.84** (tronçon 400m - 200m)
 Vitesse maximale **65,38** (tronçon 400m - 200m)
 Vitesse moyenne **56,6**

Données de tracking

Tronçons de 200m	DEP 1800m	1800m 1600m	1600m 1400m	1400m 1200m	1200m 1000m	1000m 800m	800m 600m	600m 400m	400m 200m	200m ARR
Temps de parcours	00:14.92	00:27.37	00:40.36	00:53.97	01:07.09	01:19.82	01:32.73	01:44.82	01:56.67	02:09.10
Temps du tronçon	00:14.92	00:12.45	00:12.98	00:13.61	00:13.11	00:12.72	00:12.91	00:12.09	00:11.84	00:12.43
Vitesse moyenne	48,5	58	55,6	53,7	56,3	58,5	57,4	60,9	61,1	57,8

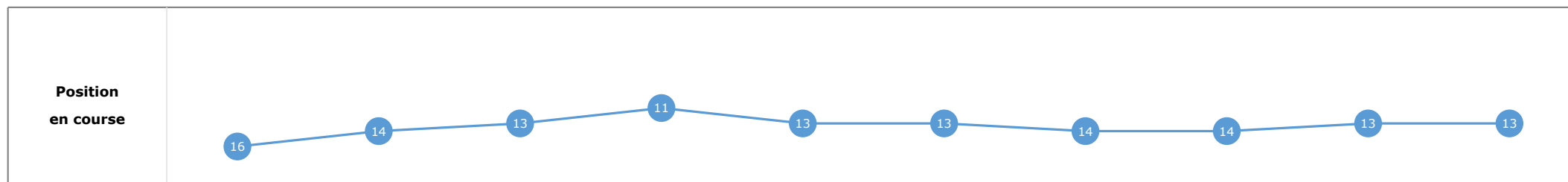
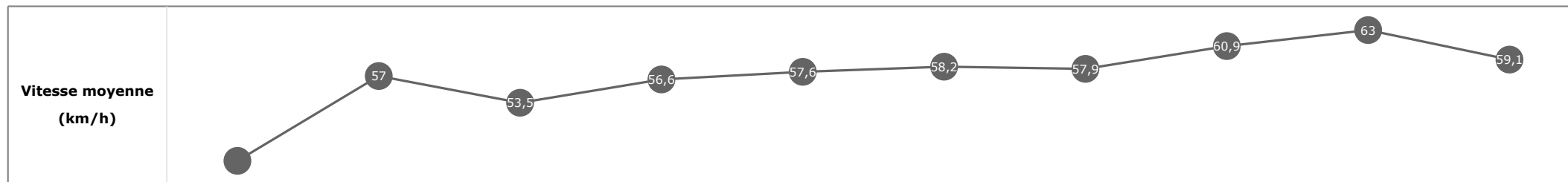


**Statistiques Tracking
PARISLONGCHAMP
C4 - PRIX DU PASSAGE DES PRINCES - 2000m
jeudi 1 juin 2023 - 00:00
Redk du 1er: 1'04"22**

Cheval **AZAZEL**
 Jockey **S. PASQUIER**
 Rang d'arrivée **13**
 Temps de parcours **02:09.19**
 Tronçon le plus rapide **00:11.51** (tronçon 400m - 200m)
 Vitesse maximale **64,30** (tronçon 400m - 200m)
 Vitesse moyenne **56,6**

Données de tracking

Tronçons de 200m	DEP 1800m	1800m 1600m	1600m 1400m	1400m 1200m	1200m 1000m	1000m 800m	800m 600m	600m 400m	400m 200m	200m ARR
Temps de parcours	00:15.79	00:28.46	00:41.90	00:54.91	01:07.90	01:20.73	01:33.51	01:45.53	01:57.05	02:09.19
Temps du tronçon	00:15.79	00:12.66	00:13.44	00:13.01	00:12.98	00:12.83	00:12.77	00:12.02	00:11.51	00:12.13
Vitesse moyenne	46	57	53,5	56,6	57,6	58,2	57,9	60,9	63	59,1

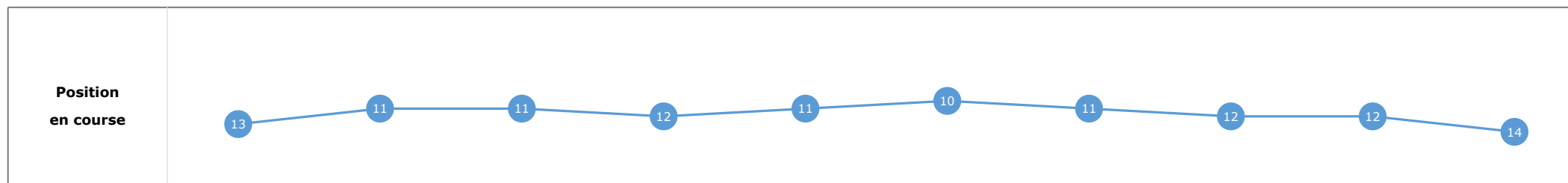
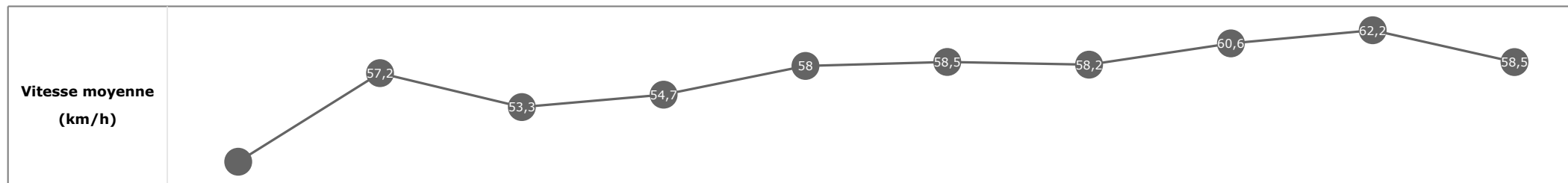


**Statistiques Tracking
PARISLONGCHAMP
C4 - PRIX DU PASSAGE DES PRINCES - 2000m
jeudi 1 juin 2023 - 00:00
Redk du 1er: 1'04"22**

Cheval **GRAND LEON**
 Jockey **M. VELON**
 Rang d'arrivée **14**
 Temps de parcours **02:09.30**
 Tronçon le plus rapide **00:11.64** (tronçon 400m - 200m)
 Vitesse maximale **64,15** (tronçon 600m - 400m)
 Vitesse moyenne **56,5**

Données de tracking

Tronçons de 200m	DEP 1800m	1800m 1600m	1600m 1400m	1400m 1200m	1200m 1000m	1000m 800m	800m 600m	600m 400m	400m 200m	200m ARR
Temps de parcours	00:15.41	00:28.06	00:41.53	00:54.94	01:07.77	01:20.52	01:33.29	01:45.40	01:57.04	02:09.30
Temps du tronçon	00:15.41	00:12.64	00:13.46	00:13.41	00:12.82	00:12.75	00:12.76	00:12.11	00:11.64	00:12.25
Vitesse moyenne	47	57,2	53,3	54,7	58	58,5	58,2	60,6	62,2	58,5


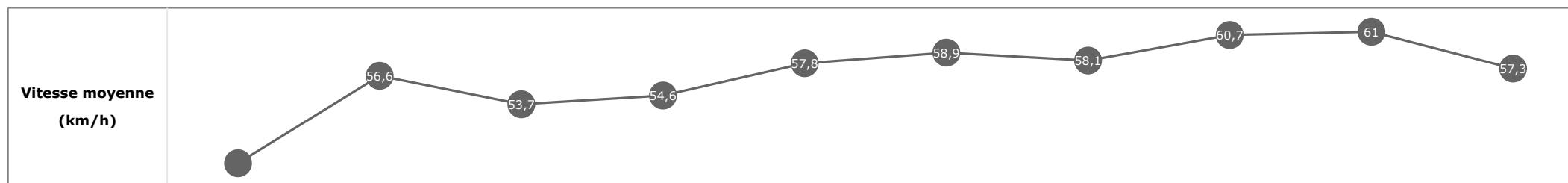


**Statistiques Tracking
PARISLONGCHAMP
C4 - PRIX DU PASSAGE DES PRINCES - 2000m
jeudi 1 juin 2023 - 00:00
Redk du 1er: 1'04"22**

Cheval **BANANA SHOT**
 Jockey **B. MURZABAYEV**
 Rang d'arrivée **15**
 Temps de parcours **02:09.54**
 Tronçon le plus rapide **00:11.80** (tronçon 400m - 200m)
 Vitesse maximale **63,36** (tronçon 600m - 400m)
 Vitesse moyenne **56,4**

Données de tracking

Tronçons de 200m	DEP 1800m	1800m 1600m	1600m 1400m	1400m 1200m	1200m 1000m	1000m 800m	800m 600m	600m 400m	400m 200m	200m ARR
Temps de parcours	00:15.14	00:27.95	00:41.36	00:54.80	01:07.60	01:20.36	01:33.09	01:45.20	01:57.01	02:09.54
Temps du tronçon	00:15.14	00:12.81	00:13.41	00:13.43	00:12.80	00:12.76	00:12.72	00:12.11	00:11.80	00:12.53
Vitesse moyenne	47,7	56,6	53,7	54,6	57,8	58,9	58,1	60,7	61	57,3

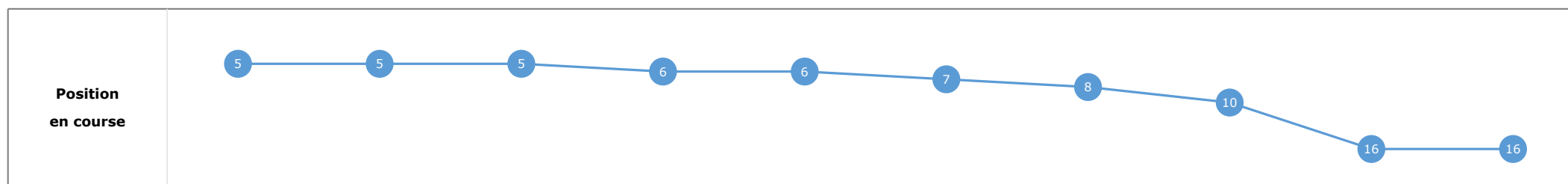
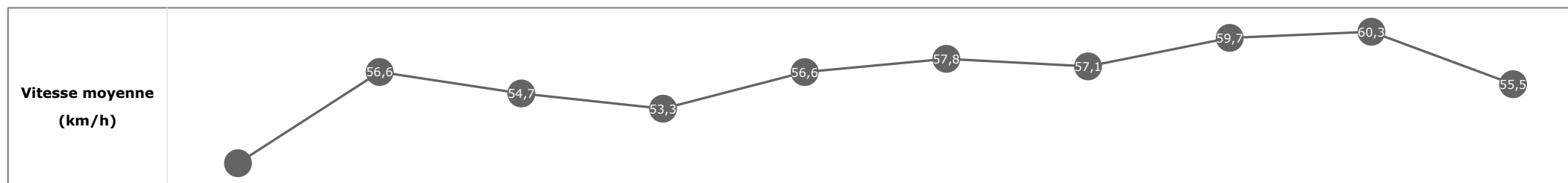


**Statistiques Tracking
PARISLONGCHAMP
C4 - PRIX DU PASSAGE DES PRINCES - 2000m
jeudi 1 juin 2023 - 00:00
Redk du 1er: 1'04"22**

Cheval **RONCHEROLLES**
 Jockey **P. CHEYER**
 Rang d'arrivée **16**
 Temps de parcours **02:10.29**
 Tronçon le plus rapide **00:11.97** (tronçon 400m - 200m)
 Vitesse maximale **65,27** (tronçon 400m - 200m)
 Vitesse moyenne **55,8**

Données de tracking

Tronçons de 200m	DEP 1800m	1800m 1600m	1600m 1400m	1400m 1200m	1200m 1000m	1000m 800m	800m 600m	600m 400m	400m 200m	200m ARR
Temps de parcours	00:14.99	00:27.70	00:40.95	00:54.53	01:07.44	01:20.27	01:33.10	01:45.33	01:57.31	02:10.29
Temps du tronçon	00:14.99	00:12.70	00:13.24	00:13.58	00:12.91	00:12.83	00:12.82	00:12.23	00:11.97	00:12.98
Vitesse moyenne	48,4	56,6	54,7	53,3	56,6	57,8	57,1	59,7	60,3	55,5


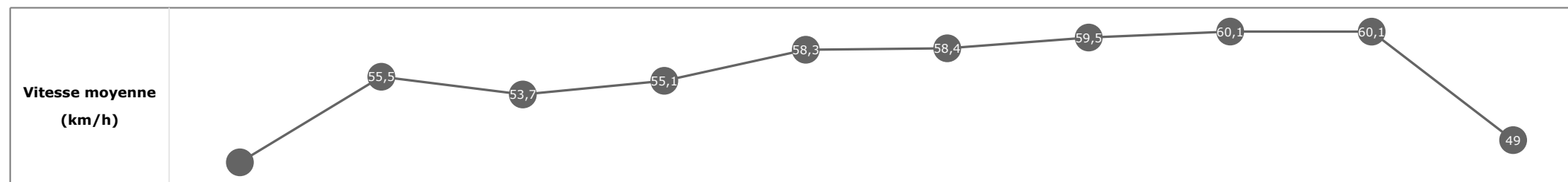


**Statistiques Tracking
PARISLONGCHAMP
C4 - PRIX DU PASSAGE DES PRINCES - 2000m
jeudi 1 juin 2023 - 00:00
Redk du 1er: 1'04"22**

Cheval **VINTAGE SPIRIT**
 Jockey **D. SANTIAGO**
 Rang d'arrivée **17**
 Temps de parcours **02:12.47**
 Tronçon le plus rapide **00:12.03** (tronçon 400m - 200m)
 Vitesse maximale **62,78** (tronçon 600m - 400m)
 Vitesse moyenne **55,3**

Données de tracking

Tronçons de 200m	DEP 1800m	1800m 1600m	1600m 1400m	1400m 1200m	1200m 1000m	1000m 800m	800m 600m	600m 400m	400m 200m	200m ARR
Temps de parcours	00:15.51	00:28.55	00:41.93	00:55.37	01:08.17	01:21.07	01:33.54	01:45.73	01:57.77	02:12.47
Temps du tronçon	00:15.51	00:13.04	00:13.37	00:13.44	00:12.79	00:12.89	00:12.47	00:12.18	00:12.03	00:14.70
Vitesse moyenne	46,7	55,5	53,7	55,1	58,3	58,4	59,5	60,1	60,1	49



Statistiques Tracking
PARISLONGCHAMP
C4 - PRIX DU PASSAGE DES PRINCES - 2000m
jeudi 1 juin 2023 - 00:00
Redk du 1er: 1'04"22

Cheval **DALVINI**
 Jockey **B. MARIE**
 Rang d'arrivée **0**
 Temps de parcours
 Tronçon le plus rapide
 Vitesse maximale
 Vitesse moyenne

Données de tracking

Tronçons de 200m	0m ARR	0m ARR	0m ARR	0m ARR	0m ARR	0m ARR	0m ARR	0m ARR	0m ARR	0m ARR
Temps de parcours										
Temps du tronçon										
Vitesse moyenne										

Vitesse moyenne (km/h)	
-------------------------------	--

Position en course	
---------------------------	--