

**Statistiques Tracking
PARISLONGCHAMP
C8 - PRIX DE SAINT-MANDE - 2500m
jeudi 1 juin 2023 - 00:00
Redk du 1er: 1'09"94**

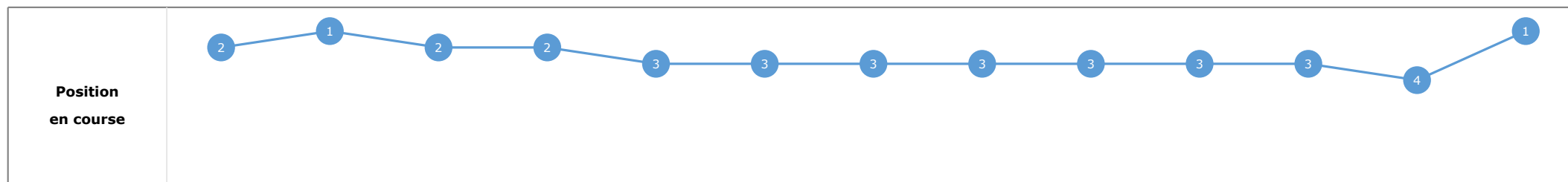
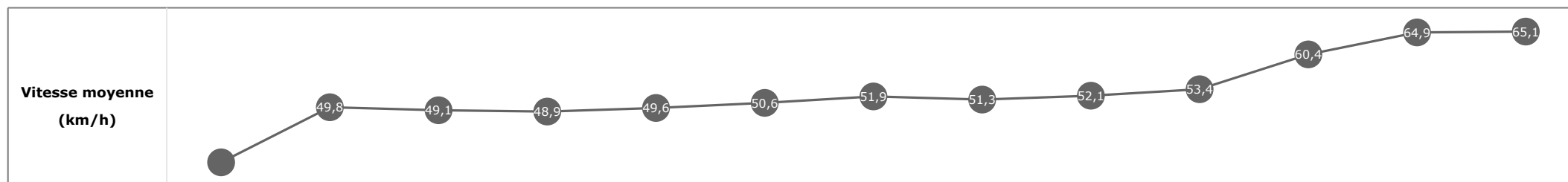
Partant (corde)	Cheval	Arrivée officielle	Tronçons de 200m Temps passage en tête Durée du tronçon		DEP - 1000m	1000m - 800m	800m - 600m	600m - 400m	400m - 200m	200m - ARR	Temps officiel	Derniers 600m	Parcours vs. 1er
			Vitesse Max	200m les plus rapides	T1	T2	T3	T4	T5	T6			
2 (5)	OLYMPIC DREAM D. SANTIAGO	1	66,53 T5	00:11.05 T5	01:52.13 3 01:52.13	02:06.42 3 00:14.29	02:20.77 3 00:14.34	02:32.68 3 00:11.91	02:43.73 4 00:11.05	02:54.87 00:11.13	2'54"87	00:34.09	
4 (6)	MORISOT I. MENDIZABAL	2	67,25 T5	00:11.03 T5	01:52.32 4 01:52.32	02:06.60 4 00:14.27	02:20.90 4 00:14.29	02:32.74 4 00:11.84	02:43.77 5 00:11.03	02:54.92 00:11.14	2'54"92	00:34.01	6,95
9 (4)	FROZEN O. D' ANDIGNE	3	68,22 T5	00:10.81 T5	01:52.61 6 01:52.61	02:06.86 6 00:14.25	02:21.15 6 00:14.28	02:32.88 5 00:11.73	02:43.70 2 00:10.81	02:54.92 00:11.22	2'54"93	00:33.77	1,96
7 (7)	JOLYMPA C. DEMURO	4	69,16 T5	00:10.81 T5	01:52.89 8 01:52.89	02:07.10 8 00:14.20	02:21.35 8 00:14.25	02:33.09 8 00:11.73	02:43.90 6 00:10.81	02:54.96 00:11.05	2'54"96	00:33.60	7,45
5 (3)	FULL FLOW A. POUCHIN	5	66,64 T5	00:11.00 T5	01:52.05 2 01:52.05	02:06.34 2 00:14.28	02:20.66 2 00:14.32	02:32.58 2 00:11.92	02:43.58 1 00:11.00	02:54.98 00:11.40	2'54"99	00:34.32	1,55
1 (8)	CHELSEA DU NINIAN T. BACHELOT	6	65,41 T5	00:11.20 T5	01:51.88 1 01:51.88	02:06.10 1 00:14.22	02:20.53 1 00:14.43	02:32.51 1 00:11.97	02:43.71 3 00:11.20	02:55.29 00:11.57	2'55"29	00:34.75	11,21
6 (1)	GEORGIA M. VELON	7	66,67 T5	00:11.07 T5	01:52.49 5 01:52.49	02:06.72 5 00:14.23	02:21.03 5 00:14.30	02:32.93 6 00:11.90	02:44.01 7 00:11.07	02:55.31 00:11.30	2'55"32	00:34.28	-7,36
3 (9)	STORMY NIGHT M. BARZALONA	8	66,89 T6	00:10.99 T5	01:53.02 9 01:53.02	02:07.25 9 00:14.22	02:21.57 9 00:14.31	02:33.17 9 00:11.60	02:44.16 9 00:10.99	02:55.40 00:11.24	2'55"41	00:33.83	7,26
8 (2)	JANNINA T. PICCONE	9	65,77 T5	00:11.15 T5	01:52.77 7 01:52.77	02:07.01 7 00:14.23	02:21.26 7 00:14.25	02:32.95 7 00:11.68	02:44.11 8 00:11.15	02:55.95 00:11.83	2'55"95	00:34.68	-8,39

**Statistiques Tracking
PARISLONGCHAMP
C8 - PRIX DE SAINT-MANDE - 2500m
jeudi 1 juin 2023 - 00:00
Redk du 1er: 1'09"94**

Cheval **OLYMPIC DREAM**
 Jockey **D. SANTIAGO**
 Rang d'arrivée **1**
 Temps de parcours **02:54.87** redk : **1'09"94**
 Tronçon le plus rapide **00:11.05** (tronçon 400m - 200m)
 Vitesse maximale **66,53** (tronçon 400m - 200m)
 Vitesse moyenne **52,5**

Données de tracking

Tronçons de 200m	DEP 2400m	2400m 2200m	2200m 2000m	2000m 1800m	1800m 1600m	1600m 1400m	1400m 1200m	1200m 1000m	1000m 800m	800m 600m	600m 400m	400m 200m	200m ARR
Temps de parcours	00:10.24	00:24.74	00:40.28	00:55.42	01:10.05	01:24.27	01:38.10	01:52.13	02:06.42	02:20.77	02:32.68	02:43.73	02:54.87
Temps du tronçon	00:10.24	00:14.50	00:15.53	00:15.14	00:14.63	00:14.21	00:13.83	00:14.03	00:14.29	00:14.34	00:11.91	00:11.05	00:11.13
Vitesse moyenne	38,6	49,8	49,1	48,9	49,6	50,6	51,9	51,3	52,1	53,4	60,4	64,9	65,1

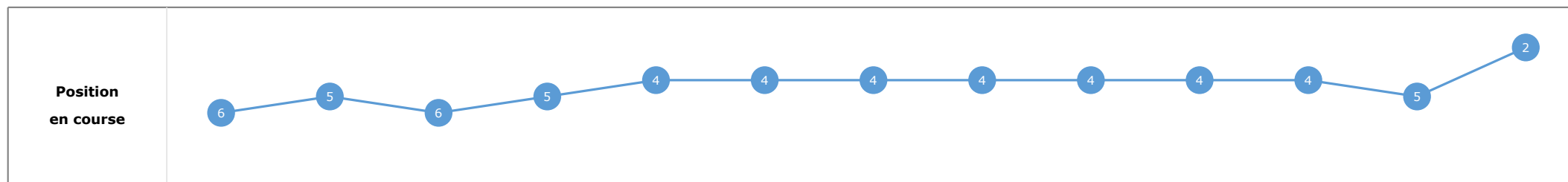
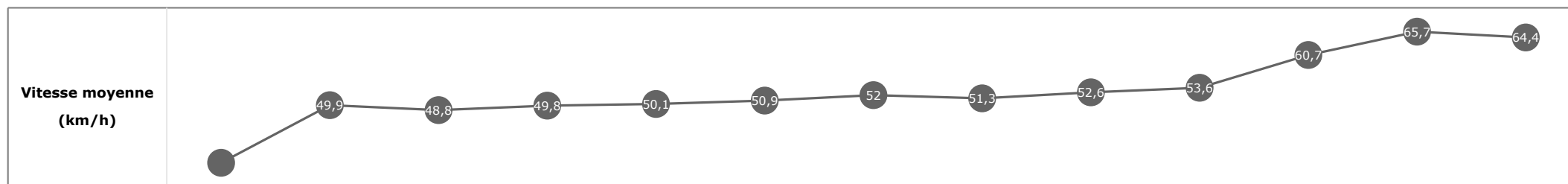


**Statistiques Tracking
PARISLONGCHAMP
C8 - PRIX DE SAINT-MANDE - 2500m
jeudi 1 juin 2023 - 00:00
Redk du 1er: 1'09"94**

Cheval **MORISOT**
 Jockey **I. MENDIZABAL**
 Rang d'arrivée **2**
 Temps de parcours **02:54.92** redk : **1'09"96**
 Tronçon le plus rapide **00:11.03** (tronçon 400m - 200m)
 Vitesse maximale **67,25** (tronçon 400m - 200m)
 Vitesse moyenne **52,6**

Données de tracking

Tronçons de 200m	DEP 2400m	2400m 2200m	2200m 2000m	2000m 1800m	1800m 1600m	1600m 1400m	1400m 1200m	1200m 1000m	1000m 800m	800m 600m	600m 400m	400m 200m	200m ARR
Temps de parcours	00:10.53	00:25.07	00:40.76	00:55.80	01:10.28	01:24.46	01:38.29	01:52.32	02:06.60	02:20.90	02:32.74	02:43.77	02:54.92
Temps du tronçon	00:10.53	00:14.53	00:15.68	00:15.04	00:14.48	00:14.18	00:13.82	00:14.03	00:14.27	00:14.29	00:11.84	00:11.03	00:11.14
Vitesse moyenne	37,5	49,9	48,8	49,8	50,1	50,9	52	51,3	52,6	53,6	60,7	65,7	64,4

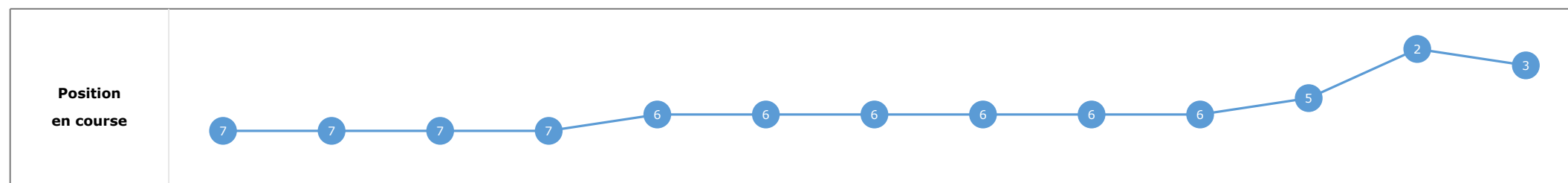
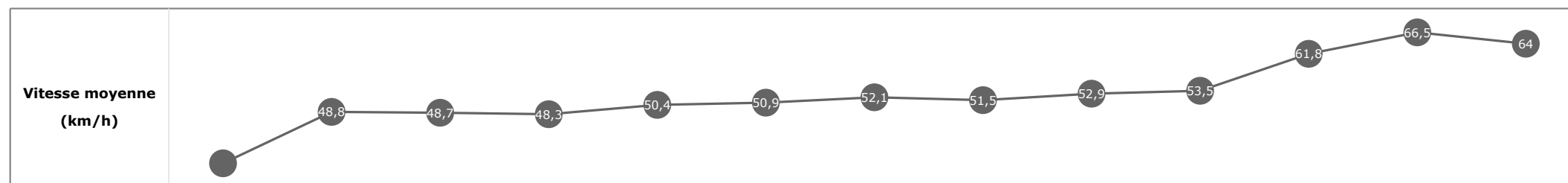


**Statistiques Tracking
PARISLONGCHAMP
C8 - PRIX DE SAINT-MANDE - 2500m
jeudi 1 juin 2023 - 00:00
Redk du 1er: 1'09"94**

Cheval **FROZEN**
 Jockey O. D' ANDIGNE
 Rang d'arrivée **3**
 Temps de parcours **02:54.92** redk : **1'09"97**
 Tronçon le plus rapide **00:10.81** (tronçon 400m - 200m)
 Vitesse maximale **68,22** (tronçon 400m - 200m)
 Vitesse moyenne **52,5**

Données de tracking

Tronçons de 200m	DEP 2400m	2400m 2200m	2200m 2000m	2000m 1800m	1800m 1600m	1600m 1400m	1400m 1200m	1200m 1000m	1000m 800m	800m 600m	600m 400m	400m 200m	200m ARR
Temps de parcours	00:10.61	00:25.40	00:40.96	00:56.13	01:10.54	01:24.72	01:38.58	01:52.61	02:06.86	02:21.15	02:32.88	02:43.70	02:54.92
Temps du tronçon	00:10.61	00:14.79	00:15.56	00:15.17	00:14.40	00:14.17	00:13.86	00:14.02	00:14.25	00:14.28	00:11.73	00:10.81	00:11.22
Vitesse moyenne	37,4	48,8	48,7	48,3	50,4	50,9	52,1	51,5	52,9	53,5	61,8	66,5	64

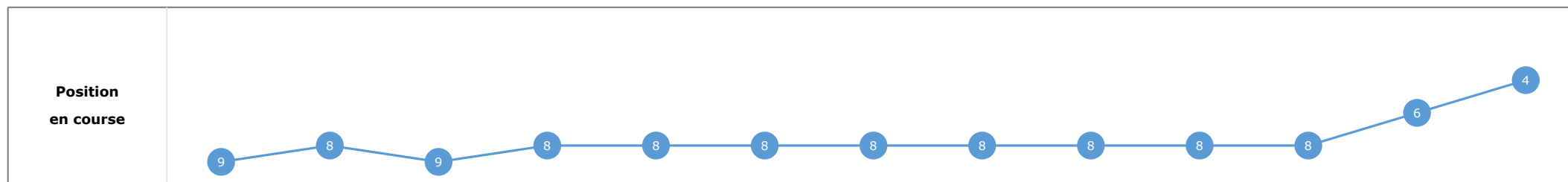
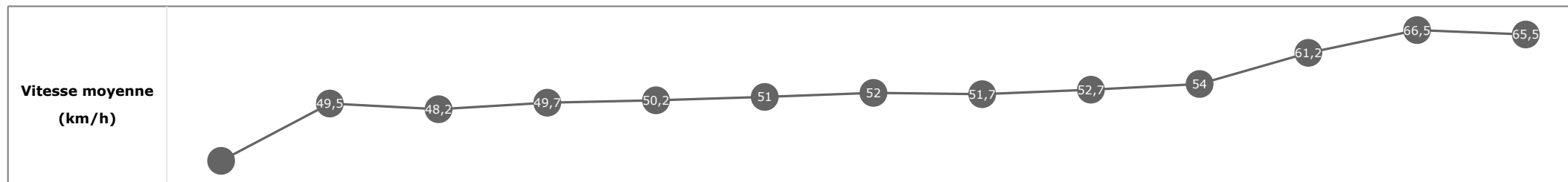


**Statistiques Tracking
PARISLONGCHAMP
C8 - PRIX DE SAINT-MANDE - 2500m
jeudi 1 juin 2023 - 00:00
Redk du 1er: 1'09"94**

Cheval **JOLYMPA**
 Jockey **C. DEMURO**
 Rang d'arrivée **4**
 Temps de parcours **02:54.96** redk : **1'09"98**
 Tronçon le plus rapide **00:10.81** (tronçon 400m - 200m)
 Vitesse maximale **69,16** (tronçon 400m - 200m)
 Vitesse moyenne **52,6**

Données de tracking

Tronçons de 200m	DEP 2400m	2400m 2200m	2200m 2000m	2000m 1800m	1800m 1600m	1600m 1400m	1400m 1200m	1200m 1000m	1000m 800m	800m 600m	600m 400m	400m 200m	200m ARR
Temps de parcours	00:10.92	00:25.57	00:41.39	00:56.49	01:10.96	01:25.02	01:38.90	01:52.89	02:07.10	02:21.35	02:33.09	02:43.90	02:54.96
Temps du tronçon	00:10.92	00:14.64	00:15.82	00:15.09	00:14.47	00:14.05	00:13.88	00:13.99	00:14.20	00:14.25	00:11.73	00:10.81	00:11.05
Vitesse moyenne	36,2	49,5	48,2	49,7	50,2	51	52	51,7	52,7	54	61,2	66,5	65,5

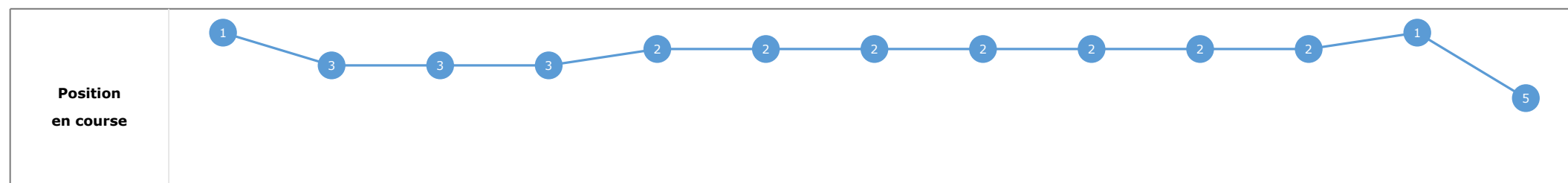
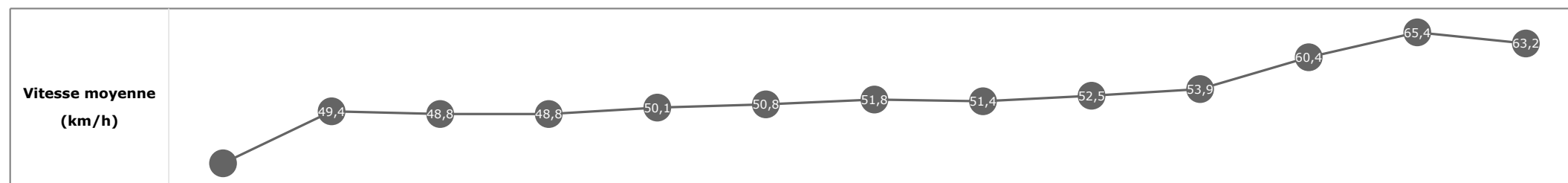


**Statistiques Tracking
PARISLONGCHAMP
C8 - PRIX DE SAINT-MANDE - 2500m
jeudi 1 juin 2023 - 00:00
Redk du 1er: 1'09"94**

Cheval **FULL FLOW**
 Jockey **A. POUCHIN**
 Rang d'arrivée **5**
 Temps de parcours **02:54.98** redk : **1'09"99**
 Tronçon le plus rapide **00:11.00** (tronçon 400m - 200m)
 Vitesse maximale **66,64** (tronçon 400m - 200m)
 Vitesse moyenne **52,5**

Données de tracking

Tronçons de 200m	DEP 2400m	2400m 2200m	2200m 2000m	2000m 1800m	1800m 1600m	1600m 1400m	1400m 1200m	1200m 1000m	1000m 800m	800m 600m	600m 400m	400m 200m	200m ARR
Temps de parcours	00:10.22	00:24.83	00:40.31	00:55.46	01:09.97	01:24.16	01:38.02	01:52.05	02:06.34	02:20.66	02:32.58	02:43.58	02:54.98
Temps du tronçon	00:10.22	00:14.61	00:15.47	00:15.15	00:14.50	00:14.19	00:13.85	00:14.03	00:14.28	00:14.32	00:11.92	00:11.00	00:11.40
Vitesse moyenne	38,8	49,4	48,8	48,8	50,1	50,8	51,8	51,4	52,5	53,9	60,4	65,4	63,2

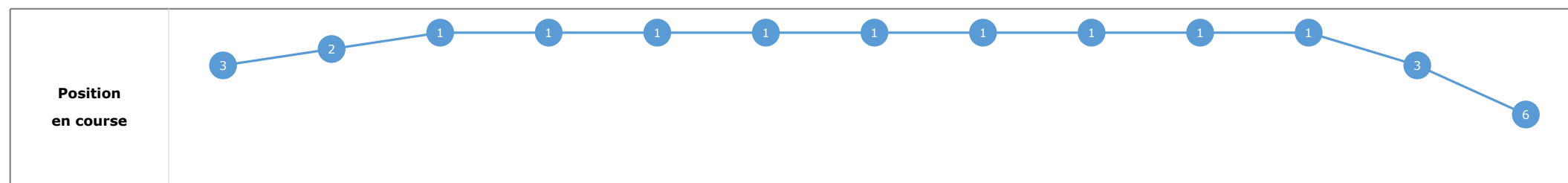
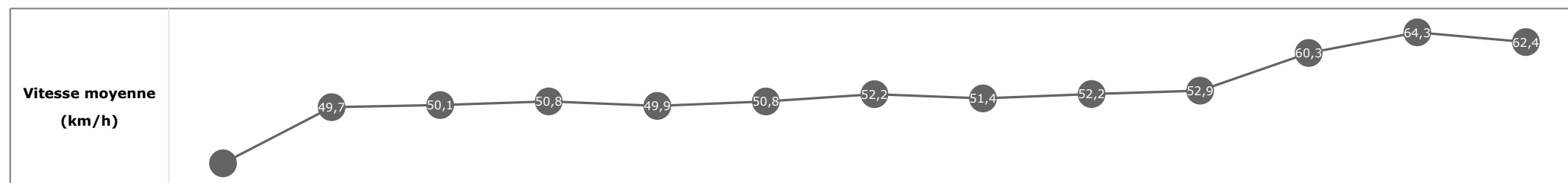


**Statistiques Tracking
PARISLONGCHAMP
C8 - PRIX DE SAINT-MANDE - 2500m
jeudi 1 juin 2023 - 00:00
Redk du 1er: 1'09"94**

Cheval **CHELSEA DU NINIAN**
 Jockey **T. BACHELOT**
 Rang d'arrivée **6**
 Temps de parcours **02:55.29** redk : **1'10"11**
 Tronçon le plus rapide **00:11.20** (tronçon 400m - 200m)
 Vitesse maximale **65,41** (tronçon 400m - 200m)
 Vitesse moyenne **52,6**

Données de tracking

Tronçons de 200m	DEP 2400m	2400m 2200m	2200m 2000m	2000m 1800m	1800m 1600m	1600m 1400m	1400m 1200m	1200m 1000m	1000m 800m	800m 600m	600m 400m	400m 200m	200m ARR
Temps de parcours	00:10.28	00:24.80	00:40.20	00:55.35	01:09.82	01:24.01	01:37.81	01:51.88	02:06.10	02:20.53	02:32.51	02:43.71	02:55.29
Temps du tronçon	00:10.28	00:14.52	00:15.40	00:15.14	00:14.46	00:14.19	00:13.79	00:14.07	00:14.22	00:14.43	00:11.97	00:11.20	00:11.57
Vitesse moyenne	38,7	49,7	50,1	50,8	49,9	50,8	52,2	51,4	52,2	52,9	60,3	64,3	62,4

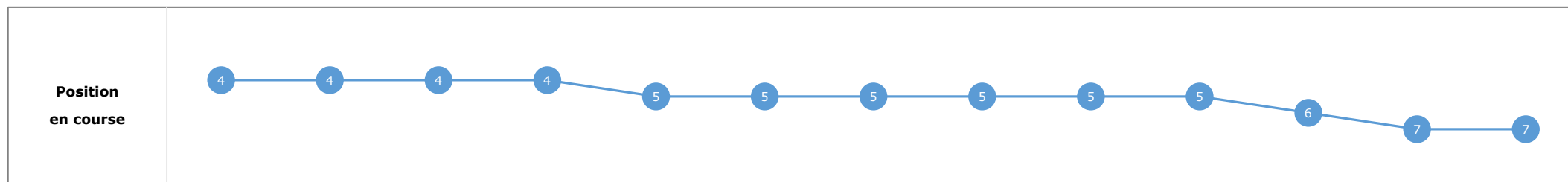
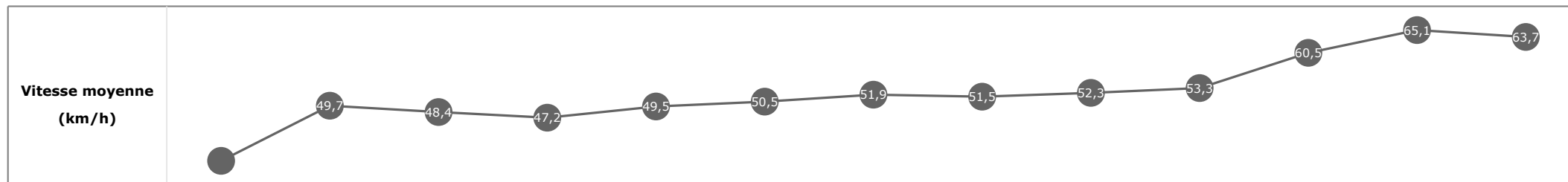


**Statistiques Tracking
PARISLONGCHAMP
C8 - PRIX DE SAINT-MANDE - 2500m
jeudi 1 juin 2023 - 00:00
Redk du 1er: 1'09"94**

Cheval **GEORGIA**
 Jockey **M. VELON**
 Rang d'arrivée **7**
 Temps de parcours **02:55.31** redk : **1'10"12**
 Tronçon le plus rapide **00:11.07** (tronçon 400m - 200m)
 Vitesse maximale **66,67** (tronçon 400m - 200m)
 Vitesse moyenne **52,2**

Données de tracking

Tronçons de 200m	DEP 2400m	2400m 2200m	2200m 2000m	2000m 1800m	1800m 1600m	1600m 1400m	1400m 1200m	1200m 1000m	1000m 800m	800m 600m	600m 400m	400m 200m	200m ARR
Temps de parcours	00:10.32	00:24.84	00:40.35	00:55.75	01:10.36	01:24.59	01:38.43	01:52.49	02:06.72	02:21.03	02:32.93	02:44.01	02:55.31
Temps du tronçon	00:10.32	00:14.51	00:15.51	00:15.39	00:14.61	00:14.23	00:13.83	00:14.05	00:14.23	00:14.30	00:11.90	00:11.07	00:11.30
Vitesse moyenne	38,4	49,7	48,4	47,2	49,5	50,5	51,9	51,5	52,3	53,3	60,5	65,1	63,7


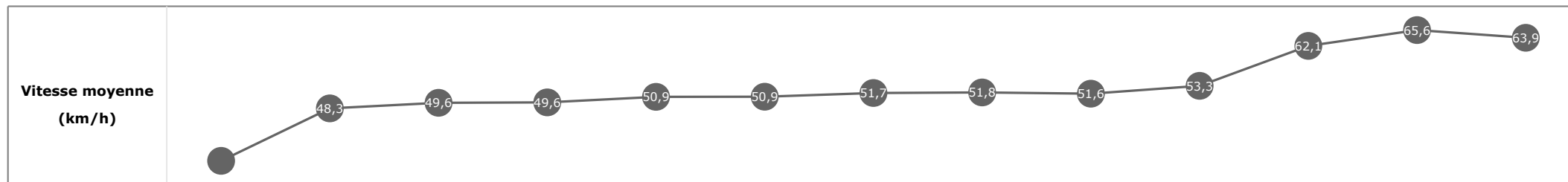


**Statistiques Tracking
PARISLONGCHAMP
C8 - PRIX DE SAINT-MANDE - 2500m
jeudi 1 juin 2023 - 00:00
Redk du 1er: 1'09"94**

Cheval **STORMY NIGHT**
 Jockey **M. BARZALONA**
 Rang d'arrivée **8**
 Temps de parcours **02:55.40** redk : **1'10"16**
 Tronçon le plus rapide **00:10.99** (tronçon 400m - 200m)
 Vitesse maximale **66,89** (tronçon 200m - ARR)
 Vitesse moyenne **52,5**

Données de tracking

Tronçons de 200m	DEP 2400m	2400m 2200m	2200m 2000m	2000m 1800m	1800m 1600m	1600m 1400m	1400m 1200m	1200m 1000m	1000m 800m	800m 600m	600m 400m	400m 200m	200m ARR
Temps de parcours	00:10.74	00:25.76	00:41.36	00:56.81	01:11.04	01:25.22	01:39.13	01:53.02	02:07.25	02:21.57	02:33.17	02:44.16	02:55.40
Temps du tronçon	00:10.74	00:15.02	00:15.60	00:15.44	00:14.23	00:14.17	00:13.91	00:13.89	00:14.22	00:14.31	00:11.60	00:10.99	00:11.24
Vitesse moyenne	36,8	48,3	49,6	49,6	50,9	50,9	51,7	51,8	51,6	53,3	62,1	65,6	63,9



**Statistiques Tracking
PARISLONGCHAMP
C8 - PRIX DE SAINT-MANDE - 2500m
jeudi 1 juin 2023 - 00:00
Redk du 1er: 1'09"94**

Cheval **JANNINA**
 Jockey **T. PICCONE**
 Rang d'arrivée **9**
 Temps de parcours **02:55.95** redk : **1'10"38**
 Tronçon le plus rapide **00:11.15** (tronçon 400m - 200m)
 Vitesse maximale **65,77** (tronçon 400m - 200m)
 Vitesse moyenne **52**

Données de tracking

Tronçons de 200m	DEP 2400m	2400m 2200m	2200m 2000m	2000m 1800m	1800m 1600m	1600m 1400m	1400m 1200m	1200m 1000m	1000m 800m	800m 600m	600m 400m	400m 200m	200m ARR
Temps de parcours	00:10.39	00:25.14	00:40.60	00:56.07	01:10.72	01:24.92	01:38.80	01:52.77	02:07.01	02:21.26	02:32.95	02:44.11	02:55.95
Temps du tronçon	00:10.39	00:14.74	00:15.46	00:15.47	00:14.65	00:14.19	00:13.87	00:13.97	00:14.23	00:14.25	00:11.68	00:11.15	00:11.83
Vitesse moyenne	38,2	48,8	48,7	47,2	49,1	50,8	52	51,7	52	53,6	61,7	64,3	60,6

