

Statistiques Tracking
AUTEUIL
C6 - PRIX JAMES HENNESSY - 3500m
samedi 3 juin 2023 - 00:00
Très souple (3,9)
Redk du 1er: 1'12"12

Partant	Cheval	Arrivée officielle	Tronçons de 1000m		DEP - 3000m		3000m - 2000m		2000m - 1000m		1000m - ARR		Temps officiel	Réduction km	Distance totale	Parcours vs. 1er
			Vitesse Max	1000m les plus rapides	Temps passage en tête		Durée du tronçon		T1		T2					
1	SPEED EMILE K. DUBOURG	1	64,22 T4		00:34.74 00:34.74	5 72	01:49.80 01:14.39	5 150	03:03.64 01:13.84	6 150	04:12.43 01:08.78	148	4'12"43	1'12"12	3498,44	
4	WINTERISCOMING T. CHEVILLARD	2	59,22 T4		00:35.78 00:35.78	7 72	01:49.98 01:14.19	7 154	03:03.37 01:13.39	5 159	04:12.56 01:09.19	157	4'12"57	1'12"16	3489,28	-9,16
8	JAZZY SENAM G. RICHARD	3	58,03 T4		00:34.74 00:34.74	1 67	01:48.99 01:14.25	1 147	03:02.70 01:13.70	1 140	04:12.61 01:09.91	149	4'12"62	1'12"17	3485,72	-12,72
7	JUMPER GRENETIERES C. PRICHARD	4	61,70 T4		00:35.21 00:35.21	3 70	01:49.38 01:14.16	3 154	03:03.08 01:13.70	3 153	04:13.33 01:10.24	148	4'13"33	1'12"38	3497,31	-1,13
5	NELSON DU MATHAN F. BAYLE	5	64,58 T4		00:35.75 00:35.75	6 73	01:50.08 01:14.33	8 152	03:03.96 01:13.88	7 151	04:15.14 01:11.17	88	4'15"14	1'12"89	3495,33	-3,11
3	INAYA JONES J. CHARRON	6	60,98 T4		00:35.18 00:35.18	2 63	01:49.60 01:14.42	4 149	03:02.99 01:13.39	2 148	04:15.29 01:12.29	147			3488,69	-9,75
6	ROMARIUS T. BLAINVILLE	7	57,24 T4		00:35.25 00:35.25	4 67	01:49.26 01:14.00	2 150	03:03.26 01:14.00	4 141	04:17.42 01:14.15	145			3493,45	-4,99
2	KASHDAM D. GALLON															
9	JANGO D'AIRY G. MEUNIER															

Statistiques Tracking
AUTEUIL
C6 - PRIX JAMES HENNESSY - 3500m
samedi 3 juin 2023 - 00:00
Très souple (3,9)
Redk du 1er: 1'12"12

Cheval
 Jockey
 Temps de parcours

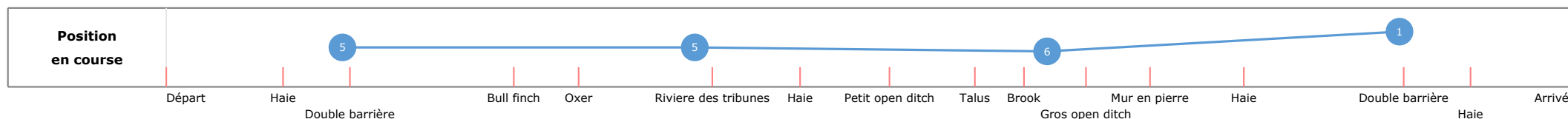

SPEED EMILE
 K. DUBOURG
04:12.43 (rang 1, redk : 1'12"12)

Distance parcourue **3498,44m**
 Tronçon le plus rapide
 Vitesse maximale **64,22** (tronçon 1000m - ARR)

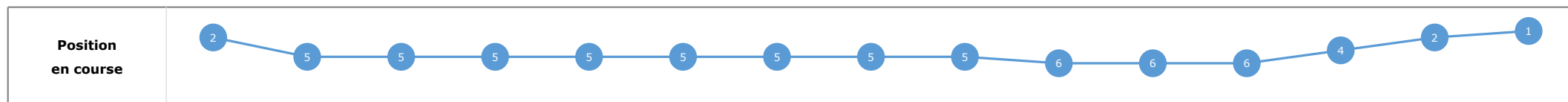
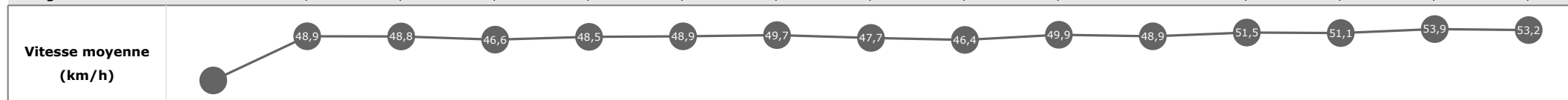
Vitesse moyenne **49,9**
 Réduction km **1'12"12**
 Nombre de foulées **520**

Données de tracking

Tronçons de 1000m	DEP 3000m	3000m 2000m	2000m 1000m	1000m ARR
Temps de parcours	00:35.41	01:49.80	03:03.64	04:12.43
Temps du tronçon	00:35.41	01:14.39	01:13.84	01:08.78
Vitesse moyenne	48,8	48,4	49,3	52,7
Nombre de foulées	72	150	150	148



Tronçons	Départ	Haie	Double barrière	Bull finch	Oxer	Riviere des tribunes	Haie	Petit open ditch	Talus	Brook	Gros open ditch	Mur en pierre	Haie	Double barrière	Haie	Arrivée
	Haie	Double barrière	Bull finch	Oxer	Riviere des tribunes	Haie	Petit open ditch	Talus	Brook	Gros open ditch	Mur en pierre	Haie	Double barrière	Haie	Arrivée	
Temps de parcours	00:19.61	00:31.83	01:01.88	01:14.33	01:38.97	01:55.04	02:11.12	02:27.11	02:36.58	02:47.68	02:59.40	03:15.69	03:43.66	03:54.75	04:12.43	
Temps du tronçon	00:19.61	00:12.22	00:30.04	00:12.44	00:24.64	00:16.06	00:16.08	00:15.98	00:09.46	00:11.10	00:11.71	00:16.29	00:27.96	00:11.09	00:17.67	
Vitesse moyenne		48,9	48,8	46,6	48,5	48,9	49,7	47,7	46,4	49,9	48,9	51,5	51,1	53,9	53,2	
Distance		166	407	161	332	218	222	212	122	154	159	233	397	166	261	
Dist. parcourue		165,7	406,7	162,6	331,6	218,1	227,3	218,9	121,8	152	160,7	232,9	402,7	166	262,1	
Nombre de foulées		66	62	22	51	33	35	30	16	25	23	36	61	22	38	
Longueurs foulées		2,5	6,6	7,4	6,5	6,6	6,5	7,3	7,6	6,1	7	6,5	6,6	7,5	6,9	



Le tracking n'est pas synchronisé sur le chronomètre officiel, les temps peuvent différer.

**Statistiques Tracking
AUTEUIL
C6 - PRIX JAMES HENNESSY - 3500m
samedi 3 juin 2023 - 00:00
Très souple (3,9)
Redk du 1er: 1'12"12**

Cheval
Jockey
Temps de parcours

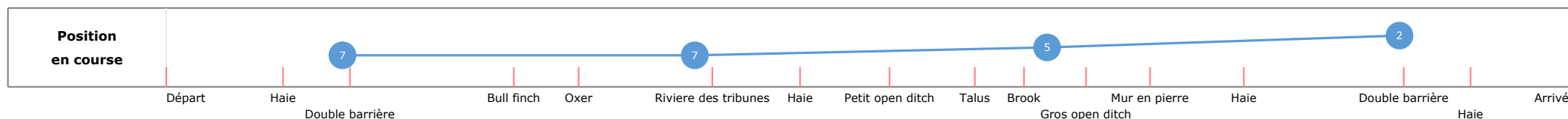
WINTERISCOMING
T. CHEVILLARD
04:12.56 (rang 2, redk : 1'12"16)

Distance parcourue **3489,28m**
Tronçon le plus rapide
Vitesse maximale **59,22** (tronçon 1000m - ARR)

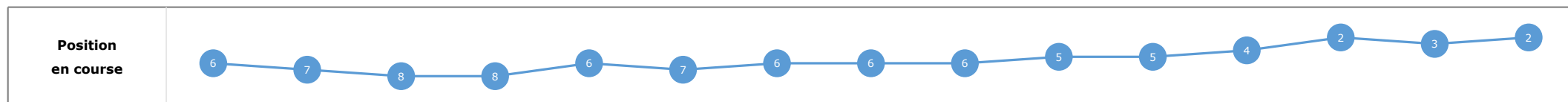
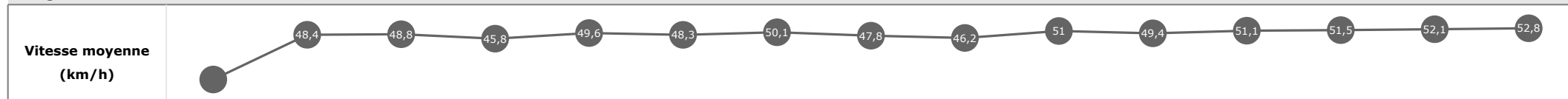
Vitesse moyenne **49,7**
Réduction km **1'12"16**
Nombre de foulées **542**

Données de tracking

Tronçons de 1000m	DEP 3000m	3000m 2000m	2000m 1000m	1000m ARR
Temps de parcours	00:35.78	01:49.98	03:03.37	04:12.56
Temps du tronçon	00:35.78	01:14.19	01:13.39	01:09.19
Vitesse moyenne	48,2	48,8	49,1	52,2
Nombre de foulées	72	154	159	157



Tronçons	Départ	Haie	Double barrière	Bull finch	Oxer	Riviere des tribunes	Haie	Petit open ditch	Talus	Brook	Gros open ditch	Mur en pierre	Haie	Double barrière	Haie
	Haie	Double barrière	Bull finch	Oxer	Riviere des tribunes	Haie	Petit open ditch	Talus	Brook	Gros open ditch	Mur en pierre	Haie	Double barrière	Haie	Arrivée
Temps de parcours	00:19.87	00:32.22	01:02.26	01:14.93	01:39.05	01:55.28	02:11.23	02:27.21	02:36.71	02:47.59	02:59.18	03:15.58	03:43.31	03:54.77	04:12.56
Temps du tronçon	00:19.87	00:12.35	00:30.04	00:12.66	00:24.11	00:16.23	00:15.95	00:15.97	00:09.49	00:10.88	00:11.59	00:16.39	00:27.72	00:11.46	00:17.79
Vitesse moyenne		48,4	48,8	45,8	49,6	48,3	50,1	47,8	46,2	51	49,4	51,1	51,5	52,1	52,8
Distance		166	407	161	332	218	222	212	122	154	159	233	397	166	261
Dist. parcourue		166,6	411,9	162,2	331,6	217,3	223	213,6	122,4	153,5	158,1	232,8	400,4	165,2	261,9
Nombre de foulées		69	63	25	48	32	37	34	20	25	23	36	64	27	39
Longueurs foulées		2,4	6,5	6,5	6,9	6,8	6	6,3	6,1	6,1	6,9	6,5	6,3	6,1	6,7



Le tracking n'est pas synchronisé sur le chronomètre officiel, les temps peuvent différer.

Statistiques Tracking AUTEUIL

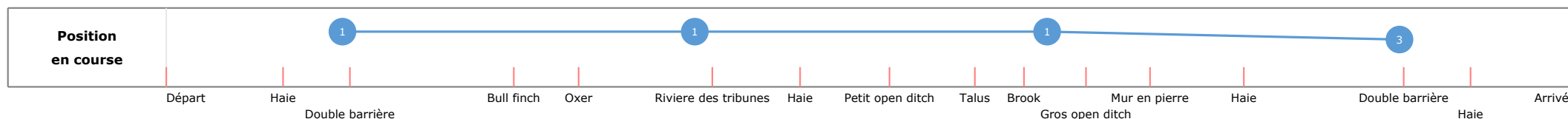

C6 - PRIX JAMES HENNESSY - 3500m

samedi 3 juin 2023 - 00:00
Très souple (3,9)
Redk du 1er: 1'12"12

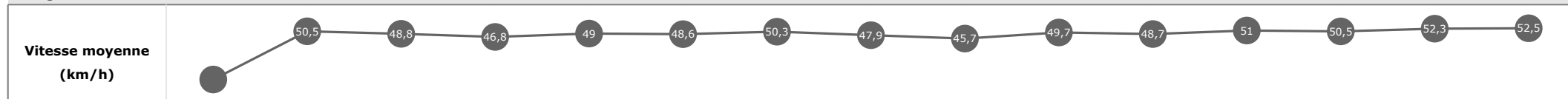
Cheval	JAZZY SENAM	Distance parcourue	3485,72m	Vitesse moyenne	49,7
Jockey	G. RICHARD	Tronçon le plus rapide		Réduction km	1'12"17
Temps de parcours	04:12.61 (rang 3, redk : 1'12"17)	Vitesse maximale	58,03 (tronçon 1000m - ARR)	Nombre de foulées	503

Données de tracking

Tronçons de 1000m	DEP 3000m	3000m 2000m	2000m 1000m	1000m ARR
Temps de parcours	00:34.74	01:48.99	03:02.70	04:12.61
Temps du tronçon	00:34.74	01:14.25	01:13.70	01:09.91
Vitesse moyenne	49,7	48,6	48,9	51,6
Nombre de foulées	67	147	140	149



Tronçons	Départ	Haie	Double barrière	Bull finch	Oxer	Rivière des tribunes	Haie	Petit open ditch	Talus	Brook	Gros open ditch	Mur en pierre	Haie	Double barrière	Haie	Arrivée
	Haie	Double barrière	Bull finch	Oxer	Rivière des tribunes	Haie	Petit open ditch	Talus	Brook	Gros open ditch	Mur en pierre	Haie	Double barrière	Haie	Arrivée	
Temps de parcours	00:19.46	00:31.29	01:01.29	01:13.68	01:38.07	01:54.21	02:10.10	02:26.03	02:35.64	02:46.79	02:58.54	03:14.98	03:43.29	03:54.73	04:12.61	
Temps du tronçon	00:19.46	00:11.82	00:29.99	00:12.38	00:24.38	00:16.13	00:15.89	00:15.92	00:09.61	00:11.14	00:11.75	00:16.43	00:28.31	00:11.43	00:17.88	
Vitesse moyenne		50,5	48,8	46,8	49	48,6	50,3	47,9	45,7	49,7	48,7	51	50,5	52,3	52,5	
Distance		166	407	161	332	218	222	212	122	154	159	233	397	166	261	
Dist. parcourue		167	408,8	160,8	332	218,4	222,7	213	122,3	153,4	158,6	232,4	400,4	165,5	261,7	
Nombre de foulées		62	58	24	50	30	32	31	17	22	21	33	62	23	38	
Longueurs foulées		2,7	7	6,7	6,6	7,3	7	6,9	7,2	7	7,6	7	6,5	7,2	6,9	



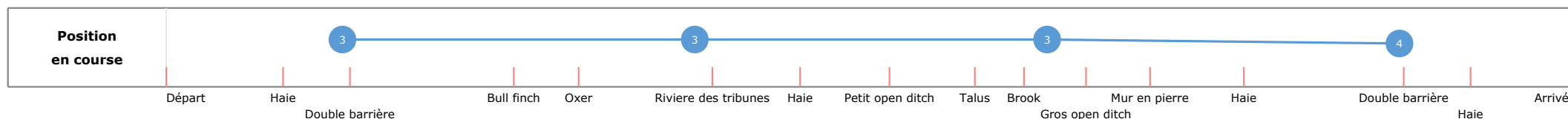
Le tracking n'est pas synchronisé sur le chronomètre officiel, les temps peuvent différer.

Statistiques Tracking
AUTEUIL
C6 - PRIX JAMES HENNESSY - 3500m
samedi 3 juin 2023 - 00:00
Très souple (3,9)
Redk du 1er: 1'12"12

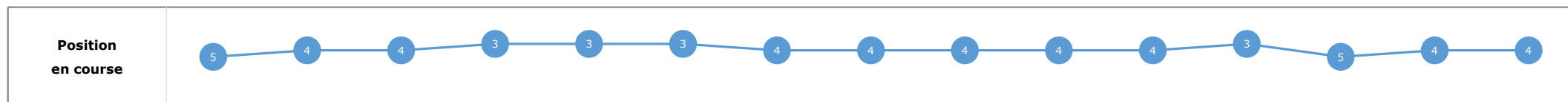
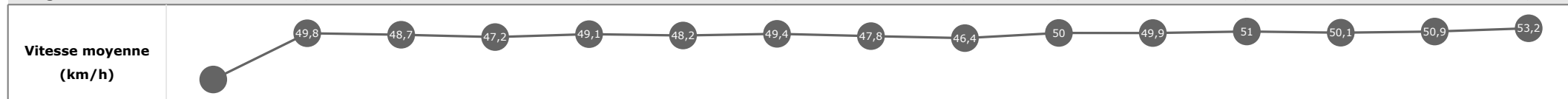
Cheval	JUMPER GRENETIERES	Distance parcourue	3497,31m	Vitesse moyenne	49,7
Jockey	C. PRICHARD	Tronçon le plus rapide		Réduction km	1'12"38
Temps de parcours	04:13.33 (rang 4, redk : 1'12"38)	Vitesse maximale	61,70 (tronçon 1000m - ARR)	Nombre de foulées	525

Données de tracking

Tronçons de 1000m	DEP 3000m	3000m 2000m	2000m 1000m	1000m ARR
Temps de parcours	00:35.21	01:49.38	03:03.08	04:13.33
Temps du tronçon	00:35.21	01:14.16	01:13.70	01:10.24
Vitesse moyenne	49,1	48,8	49,2	51,5
Nombre de foulées	70	154	153	148



Tronçons	Départ	Haie	Double barrière	Bull finch	Oxer	Riviere des tribunes	Haie	Petit open ditch	Talus	Brook	Gros open ditch	Mur en pierre	Haie	Double barrière	Haie	Arrivée
	Haie	Double barrière	Bull finch	Oxer	Riviere des tribunes	Haie	Petit open ditch	Talus	Brook	Gros open ditch	Mur en pierre	Haie	Double barrière	Haie	Arrivée	
Temps de parcours	00:19.78	00:31.79	01:01.86	01:14.15	01:38.48	01:54.75	02:10.94	02:26.91	02:36.37	02:47.47	02:58.94	03:15.40	03:43.91	03:55.65	04:13.33	
Temps du tronçon	00:19.78	00:12.01	00:30.07	00:12.29	00:24.32	00:16.27	00:16.19	00:15.96	00:09.46	00:11.09	00:11.47	00:16.46	00:28.51	00:11.73	00:17.67	
Vitesse moyenne		49,8	48,7	47,2	49,1	48,2	49,4	47,8	46,4	50	49,9	51	50,1	50,9	53,2	
Distance		166	407	161	332	218	222	212	122	154	159	233	397	166	261	
Dist. parcourue		167,3	411,8	162	331,4	217,9	224,9	217,4	121,5	152,8	159,7	233,3	401,2	165,5	262	
Nombre de foulées		63	64	23	54	31	35	32	19	24	24	34	60	23	39	
Longueurs foulées		2,7	6,4	7	6,1	7	6,4	6,8	6,4	6,4	6,7	6,9	6,7	7,2	6,7	



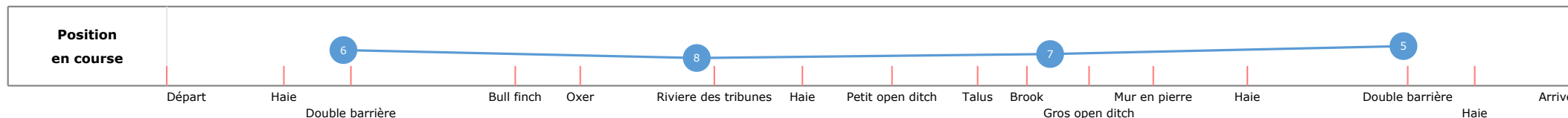
Le tracking n'est pas synchronisé sur le chronomètre officiel, les temps peuvent différer.

Statistiques Tracking
AUTEUIL
C6 - PRIX JAMES HENNESSY - 3500m
samedi 3 juin 2023 - 00:00
Très souple (3,9)
Redk du 1er: 1'12"12

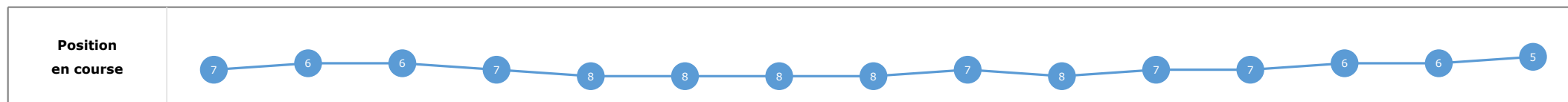
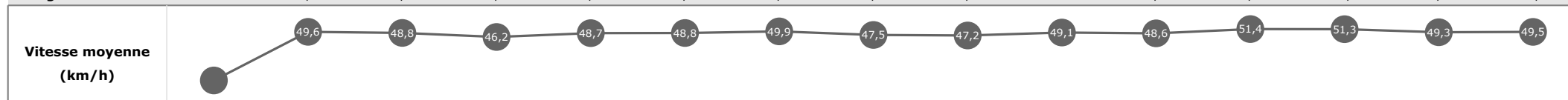
Cheval	NELSON DU MATHAN	Distance parcourue	3495,33m	Vitesse moyenne	49,3
Jockey	F. BAYLE	Tronçon le plus rapide		Réduction km	1'12"89
Temps de parcours	04:15.14 (rang 5, redk : 1'12"89)	Vitesse maximale	64,58 (tronçon 1000m - ARR)	Nombre de foulées	464

Données de tracking

Tronçons de 1000m	DEP 3000m	3000m 2000m	2000m 1000m	1000m ARR
Temps de parcours	00:35.75	01:50.08	03:03.96	04:15.14
Temps du tronçon	00:35.75	01:14.33	01:13.88	01:11.17
Vitesse moyenne	48,3	48,5	49	51
Nombre de foulées	73	152	151	88



Tronçons	Départ	Haie	Double barrière	Bull finch	Oxer	Riviere des tribunes	Haie	Petit open ditch	Talus	Brook	Gros open ditch	Mur en pierre	Haie	Double barrière	Haie
	Haie	Double barrière	Bull finch	Oxer	Riviere des tribunes	Haie	Petit open ditch	Talus	Brook	Gros open ditch	Mur en pierre	Haie	Double barrière	Haie	Arrivée
Temps de parcours	00:20.15	00:32.21	01:02.21	01:14.75	01:39.29	01:55.37	02:11.40	02:27.46	02:36.77	02:48.06	02:59.84	03:16.18	03:44.04	03:56.16	04:15.14
Temps du tronçon	00:20.15	00:12.05	00:29.99	00:12.54	00:24.53	00:16.08	00:16.03	00:16.05	00:09.30	00:11.28	00:11.78	00:16.33	00:27.86	00:12.12	00:18.97
Vitesse moyenne		49,6	48,8	46,2	48,7	48,8	49,9	47,5	47,2	49,1	48,6	51,4	51,3	49,3	49,5
Distance		166	407	161	332	218	222	212	122	154	159	233	397	166	261
Dist. parcourue		166,5	408,5	161,4	332,6	216,6	226	214,6	122,2	153	159,6	232,4	405,5	165,8	262,1
Nombre de foulées		65	63	26	50	32	34	32	18	22	26	32	23	22	19
Longueurs foulées		2,6	6,5	6,2	6,7	6,8	6,6	6,7	6,8	7	6,1	7,3	17,6	7,5	13,8



Le tracking n'est pas synchronisé sur le chronomètre officiel, les temps peuvent différer.

Statistiques Tracking
AUTEUIL
C6 - PRIX JAMES HENNESSY - 3500m
samedi 3 juin 2023 - 00:00
Très souple (3,9)
Redk du 1er: 1'12"12

Cheval
 Jockey
 Temps de parcours

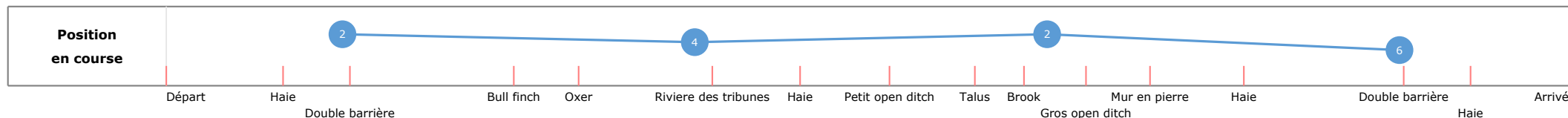
INAYA JONES
 J. CHARRON
04:15.29 (rang 6)

Distance parcourue **3488,69m**
 Tronçon le plus rapide
 Vitesse maximale **60,98** (tronçon 1000m - ARR)


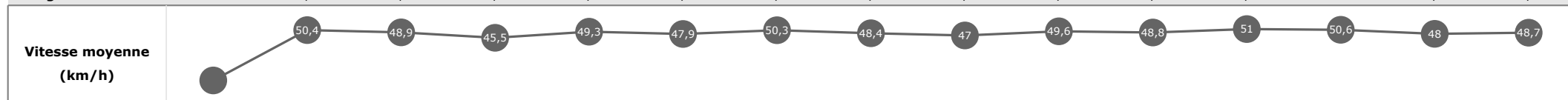
Vitesse moyenne **49,2**
 Réduction km
 Nombre de foulées **507**

Données de tracking

Tronçons de 1000m	DEP 3000m	3000m 2000m	2000m 1000m	1000m ARR
Temps de parcours	00:35.18	01:49.60	03:02.99	04:15.29
Temps du tronçon	00:35.18	01:14.42	01:13.39	01:12.29
Vitesse moyenne	49	48,5	49,1	50,1
Nombre de foulées	63	149	148	147



Tronçons	Départ	Haie	Double barrière	Bull finch	Oxer	Riviere des tribunes	Haie	Petit open ditch	Talus	Brook	Gros open ditch	Mur en pierre	Haie	Double barrière	Haie
	Haie	Double barrière	Bull finch	Oxer	Riviere des tribunes	Haie	Petit open ditch	Talus	Brook	Gros open ditch	Mur en pierre	Haie	Double barrière	Haie	Arrivée
Temps de parcours	00:19.74	00:31.61	01:01.55	01:14.30	01:38.52	01:54.91	02:10.80	02:26.58	02:35.94	02:47.11	02:58.83	03:15.27	03:43.54	03:56.00	04:15.29
Temps du tronçon	00:19.74	00:11.86	00:29.94	00:12.75	00:24.22	00:16.38	00:15.89	00:15.78	00:09.35	00:11.17	00:11.72	00:16.44	00:28.26	00:12.45	00:19.29
Vitesse moyenne		50,4	48,9	45,5	49,3	47,9	50,3	48,4	47	49,6	48,8	51	50,6	48	48,7
Distance		166	407	161	332	218	222	212	122	154	159	233	397	166	261
Dist. parcourue		166,5	407,3	162,5	331,4	218,2	222,2	212,5	123,2	152,1	159,3	232,5	403,7	166,5	261,8
Nombre de foulées		61	56	24	50	32	32	33	18	22	22	36	58	25	38
Longueurs foulées		2,7	7,3	6,8	6,6	6,8	6,9	6,4	6,8	6,9	7,2	6,5	7	6,7	6,9



Le tracking n'est pas synchronisé sur le chronomètre officiel, les temps peuvent différer.

**Statistiques Tracking
AUTEUIL
C6 - PRIX JAMES HENNESSY - 3500m
samedi 3 juin 2023 - 00:00
Très souple (3,9)
Redk du 1er: 1'12"12**

Cheval
Jockey
Temps de parcours

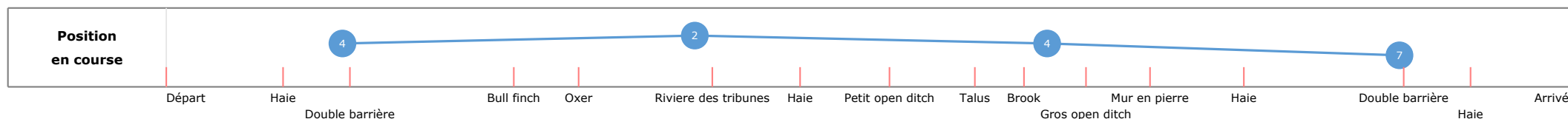
ROMARIUS
T. BLAINVILLE
04:17.42 (rang 7)

Distance parcourue **3493,45m**
Tronçon le plus rapide
Vitesse maximale **57,24** (tronçon 1000m - ARR)

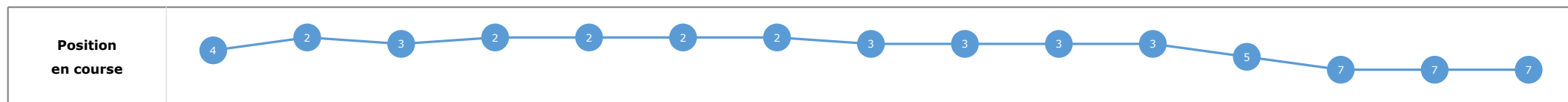
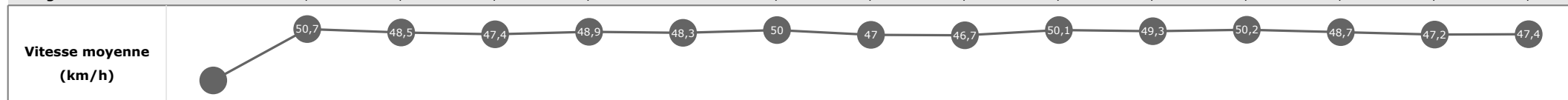
Vitesse moyenne **48,9**
Réduction km
Nombre de foulées **503**

Données de tracking

Tronçons de 1000m	DEP 3000m	3000m 2000m	2000m 1000m	1000m ARR
Temps de parcours	00:35.25	01:49.26	03:03.26	04:17.42
Temps du tronçon	00:35.25	01:14.00	01:14.00	01:14.15
Vitesse moyenne	49	48,8	48,9	48,8
Nombre de foulées	67	150	141	145



Tronçons	Départ	Haie	Double barrière	Bull finch	Oxer	Rivière des tribunes	Haie	Petit open ditch	Talus	Brook	Gros open ditch	Mur en pierre	Haie	Double barrière	Haie	Arrivée
	Haie	Double barrière	Bull finch	Oxer	Rivière des tribunes	Haie	Petit open ditch	Talus	Brook	Gros open ditch	Mur en pierre	Haie	Double barrière	Haie	Arrivée	
Temps de parcours	00:19.74	00:31.54	01:01.74	01:13.98	01:38.39	01:54.64	02:10.61	02:26.85	02:36.24	02:47.32	02:58.92	03:15.62	03:44.94	03:57.60	04:17.42	
Temps du tronçon	00:19.74	00:11.79	00:30.20	00:12.23	00:24.41	00:16.24	00:15.97	00:16.23	00:09.39	00:11.07	00:11.60	00:16.70	00:29.32	00:12.66	00:19.81	
Vitesse moyenne		50,7	48,5	47,4	48,9	48,3	50	47	46,7	50,1	49,3	50,2	48,7	47,2	47,4	
Distance		166	407	161	332	218	222	212	122	154	159	233	397	166	261	
Dist. parcourue		166,1	410,3	161,5	332,8	217	223,8	215,4	122,5	153	159,2	232,9	402,2	166,5	261,3	
Nombre de foulées		62	61	24	49	31	34	31	19	20	21	31	57	25	38	
Longueurs foulées		2,7	6,7	6,7	6,8	7	6,6	6,9	6,4	7,7	7,6	7,5	7,1	6,7	6,9	



Le tracking n'est pas synchronisé sur le chronomètre officiel, les temps peuvent différer.

Statistiques Tracking
AUTEUIL
C6 - PRIX JAMES HENNESSY - 3500m
samedi 3 juin 2023 - 00:00
Très souple (3,9)
Redk du 1er: 1'12"12

Cheval
Jockey
Temps de parcours

KASHDAM
D. GALLON

Distance parcourue
Tronçon le plus rapide
Vitesse maximale

Vitesse moyenne
Réduction km
Nombre de foulées

Données de tracking

Tronçons de 1000m	0m ARR	0m ARR	0m ARR	0m ARR
Temps de parcours				
Temps du tronçon				
Vitesse moyenne				
Nombre de foulées				
Vitesse moyenne (km/h)				
Position en course				

Tronçons
Temps de parcours
Temps du tronçon
Vitesse moyenne
Distance
Dist. parcourue
Nombre de foulées
Longueurs foulées
Vitesse moyenne (km/h)
Position en course

Statistiques Tracking
AUTEUIL
C6 - PRIX JAMES HENNESSY - 3500m
samedi 3 juin 2023 - 00:00
Très souple (3,9)
Redk du 1er: 1'12"12

Cheval
Jockey
Temps de parcours

JANGO D'AIRY
G. MEUNIER

Distance parcourue
Tronçon le plus rapide
Vitesse maximale

Vitesse moyenne
Réduction km
Nombre de foulées

Données de tracking

Tronçons de 1000m	0m ARR	0m ARR	0m ARR	0m ARR
Temps de parcours				
Temps du tronçon				
Vitesse moyenne				
Nombre de foulées				
Vitesse moyenne (km/h)				
Position en course				

Tronçons
Temps de parcours
Temps du tronçon
Vitesse moyenne
Distance
Dist. parcourue
Nombre de foulées
Longueurs foulées
Vitesse moyenne (km/h)
Position en course