Statistiques Tracking
CHANTILLY
C8 - PRIX MARCHAND D'OR - 1200m
dimanche 4 juin 2023 - 00:00
Redk du 1er: 0'56"35

				Tronçons de 200m	DEP - 1000m	1000m - 800m	800m - 600m	600m - 400m	400m - 200m	200m - ARR			
				Temps passage en tête	00:12.63	00:23.30	00:34.11	00:45.12	00:55.99	01:07.63			
				Durée du tronçon	00:12.63	00:10.66	00:10.81	00:11.00	00:10.86	00:11.63			
Partant (corde)	Cheval	Arrivée officielle	Vitesse Max	200m les plus rapides	T1	T2	T3	T4	T5	T6	Temps officiel	Derniers 600m	Parcouru vs. 1er
6 (7)	PERDIKA B. MURZABAYEV	1	69,70 T2	00:10.78 T3	00:12.79 2 00:12.79	00:23.50 2 00:10.71	00:34.29 2 00:10.78	00:45.15 2 00:10.86	00:55.99 1 00:10.83	01:07.63 00:11.63	1'07"63	00:33.33	
2 (4)	VICIOUS HARRY G. MOSSE	2	69,88 T3	00:10.81 T3	00:12.63 1 00:12.63	00:23.30 1 00:10.66	00:34.11 1 00:10.81	00:45.12 1 00:11.00	00:56.03 2 00:10.91	01:07.66 00:11.63	1'07"67	00:33.55	-0,77
3 (3)	DEMAIN M. BARZALONA	3	70,96 T2	00:10.78 T3	00:13.01 5 00:13.01	00:23.73 5 00:10.71	00:34.51 5 00:10.78	00:45.36 3 00:10.84	00:56.43 3 00:11.07	01:08.14 00:11.71	1'08"15	00:33.63	-0,38
11 (8)	EXXTRA C. SOUMILLON	4	70,27 T3	00:10.75 T3	00:13.24 9 00:13.24	00:24.15 11 00:10.90	00:34.90 9 00:10.75	00:45.73 9 00:10.83	00:56.69 7 00:10.96	01:08.31 00:11.62	1'08"32	00:33.41	0,42
10 (2)	ZUDU SPIRIT T. PICCONE	5	69,98 T2	00:10.89 T3	00:13.16 7 00:13.16	00:23.81 6 00:10.64	00:34.70 7 00:10.89	00:45.65 7 00:10.95	00:56.63 5 00:10.98	01:08.32 00:11.69	1'08"33	00:33.62	0,23
8 (11)	I AM INCREDIBLE A. LEMAITRE	6	69,52 T2	00:10.85 T3	00:13.39 11 00:13.39	00:24.06 9 00:10.66	00:34.91 10 00:10.85	00:45.84 10 00:10.92	00:56.75 8 00:10.91	01:08.33 00:11.58	1'08"34	00:33.42	0,32
7 (1)	PILLOW TALK C. LEE	7	69,48 T2	00:10.86 T3	00:12.88 3 00:12.88	00:23.57 3 00:10.69	00:34.44 4 00:10.86	00:45.43 5 00:10.99	00:56.62 4 00:11.18	01:08.55 00:11.93	1'08"56	00:34.11	-0,38
9 (5)	SIVANA A. POUCHIN	8	70,70 T2	00:10.80 T3	00:13.08 6 00:13.08	00:23.88 7 00:10.80	00:34.69 6 00:10.80	00:45.53 6 00:10.84	00:56.66 6 00:11.13	01:09.04 00:12.38	1'09"05	00:34.35	-0,37
5 (6)	ZOOM M. GUYON	9	69,98 T3	00:10.83 T3	00:13.27 10 00:13.27	00:24.00 8 00:10.73	00:34.83 8 00:10.83	00:45.67 8 00:10.83	00:56.88 10 00:11.20	01:09.78 00:12.90	1'09"79	00:34.95	-0,84
1 (9)	DENVER CHOP M. FOREST	10	69,73 T2	00:10.75 T3	00:12.96 4 00:12.96	00:23.68 4 00:10.71	00:34.43 3 00:10.75	00:45.38 4 00:10.94	00:56.82 9 00:11.44	01:09.88 00:13.06	1'09"89	00:35.45	-1,05
4 (10)	FURIOSO C. DEMURO	11	70,20 T3	00:11.00 T3	00:13.24 8 00:13.24	00:24.09 10 00:10.85	00:35.09 11 00:11.00	00:46.51 11 00:11.41	00:59.11 11 00:12.59	01:15.29 00:16.18	1'15"30	00:40.20	-0,20

Statistiques Tracking
CHANTILLY
C8 - PRIX MARCHAND D'OR - 1200m
dimanche 4 juin 2023 - 00:00
Redk du 1er: 0'56"35

Cheval	**PERDIKA**	
Jockey	B. MURZABAYEV	
Rang d'arrivée	**1**	
Temps de parcours	**01:07.63**	redk : **0'56"35**
Tronçon le plus rapide	**00:10.78**	(tronçon 800m - 600m)
Vitesse maximale	**69,70**	(tronçon 1000m - 800m)
Vitesse moyenne	**63,2**	

Données de tracking

Tronçons de 200m	DEP 1000m	1000m 800m	800m 600m	600m 400m	400m 200m	200m ARR
Temps de parcours	**00:12.79**	**00:23.50**	**00:34.29**	**00:45.15**	**00:55.99**	**01:07.63**
Temps du tronçon	00:12.79	00:10.71	00:10.78	00:10.86	00:10.83	00:11.63
Vitesse moyenne	52,7	67,2	66,9	66	66,2	62,2

Vitesse moyenne (km/h)

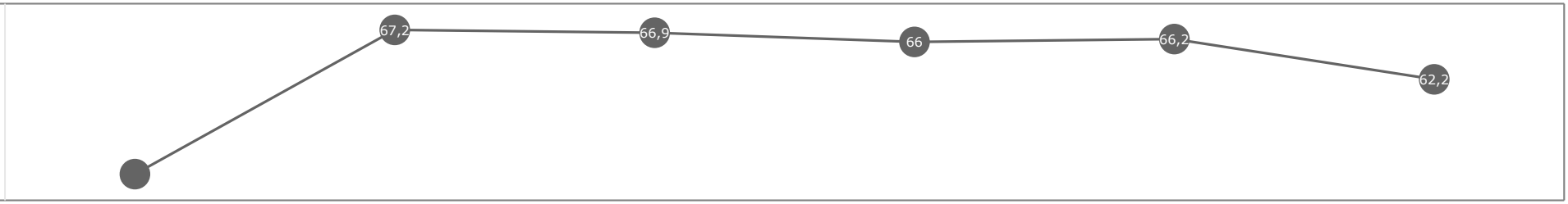

Position en course

Statistiques Tracking
CHANTILLY
C8 - PRIX MARCHAND D'OR - 1200m
dimanche 4 juin 2023 - 00:00
Redk du 1er: 0'56"35

Cheval	**VICIOUS HARRY**	
Jockey	G. MOSSE	
Rang d'arrivée	**2**	
Temps de parcours	**01:07.66**	redk : **0'56"39**
Tronçon le plus rapide	**00:10.81**	(tronçon 800m - 600m)
Vitesse maximale	**69,88**	(tronçon 800m - 600m)
Vitesse moyenne	**63,1**	

Données de tracking

Tronçons de 200m	DEP 1000m	1000m 800m	800m 600m	600m 400m	400m 200m	200m ARR
Temps de parcours	**00:12.63**	**00:23.30**	**00:34.11**	**00:45.12**	**00:56.03**	**01:07.66**
Temps du tronçon	00:12.63	00:10.66	00:10.81	00:11.00	00:10.91	00:11.63
Vitesse moyenne	53,1	67,7	66,5	65,4	65,9	61,7

Vitesse moyenne (km/h)

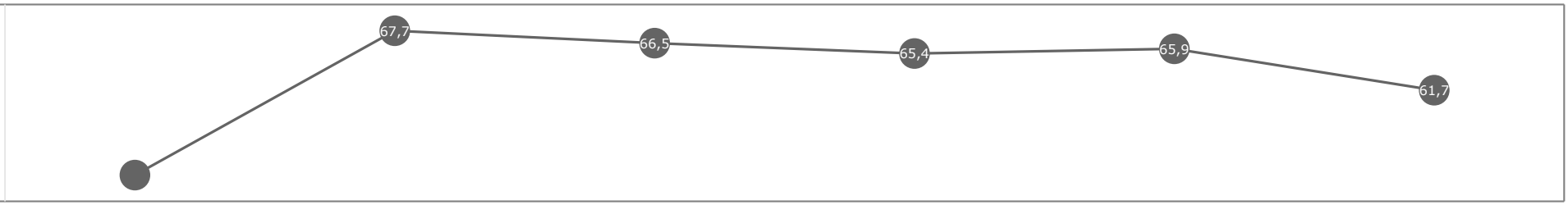

Position en course

Statistiques Tracking
CHANTILLY
C8 - PRIX MARCHAND D'OR - 1200m
dimanche 4 juin 2023 - 00:00
Redk du 1er: 0'56"35

Cheval	**DEMAIN**	
Jockey	M. BARZALONA	
Rang d'arrivée	**3**	
Temps de parcours	**01:08.14**	redk : **0'56"79**
Tronçon le plus rapide	**00:10.78**	(tronçon 800m - 600m)
Vitesse maximale	**70,96**	(tronçon 1000m - 800m)
Vitesse moyenne	**62,7**	

Données de tracking

Tronçons de 200m	DEP 1000m	1000m 800m	800m 600m	600m 400m	400m 200m	200m ARR
Temps de parcours	**00:13.01**	**00:23.73**	**00:34.51**	**00:45.36**	**00:56.43**	**01:08.14**
Temps du tronçon	00:13.01	00:10.71	00:10.78	00:10.84	00:11.07	00:11.71
Vitesse moyenne	51,6	67,2	67	66,1	65,2	61,4

Vitesse moyenne (km/h)

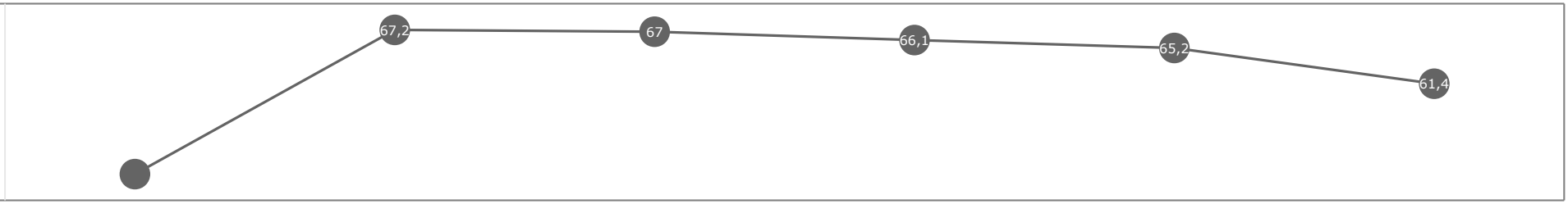

Position en course



Statistiques Tracking
CHANTILLY
C8 - PRIX MARCHAND D'OR - 1200m
dimanche 4 juin 2023 - 00:00
Redk du 1er: 0'56"35

Cheval	**EXXTRA**	
Jockey	C. SOUMILLON	
Rang d'arrivée	**4**	
Temps de parcours	**01:08.31**	redk : **0'56"93**
Tronçon le plus rapide	**00:10.75**	(tronçon 800m - 600m)
Vitesse maximale	**70,27**	(tronçon 800m - 600m)
Vitesse moyenne	**62,6**	

Données de tracking

Tronçons de 200m	DEP 1000m	1000m 800m	800m 600m	600m 400m	400m 200m	200m ARR
Temps de parcours	**00:13.24**	**00:24.15**	**00:34.90**	**00:45.73**	**00:56.69**	**01:08.31**
Temps du tronçon	00:13.24	00:10.90	00:10.75	00:10.83	00:10.96	00:11.62
Vitesse moyenne	50,6	66,1	67,3	66,3	65,9	61,9

Vitesse moyenne (km/h)

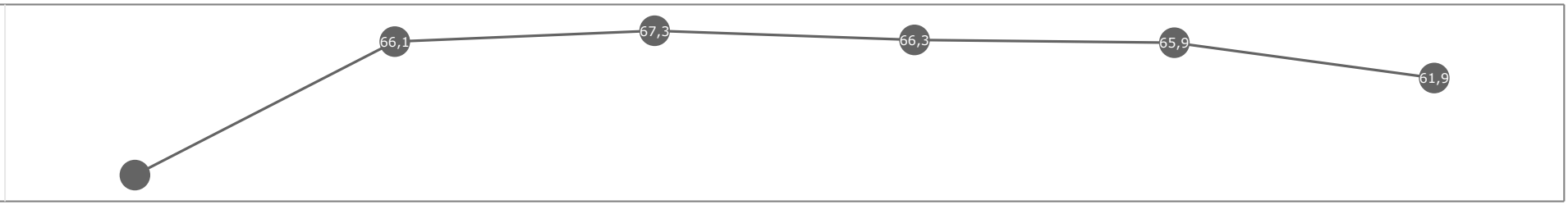

Position en course

Statistiques Tracking
CHANTILLY
C8 - PRIX MARCHAND D'OR - 1200m
dimanche 4 juin 2023 - 00:00
Redk du 1er: 0'56"35

Cheval	**ZUDU SPIRIT**	
Jockey	T. PICCONE	
Rang d'arrivée	**5**	
Temps de parcours	**01:08.32**	redk : **0'56"94**
Tronçon le plus rapide	**00:10.89**	(tronçon 800m - 600m)
Vitesse maximale	**69,98**	(tronçon 1000m - 800m)
Vitesse moyenne	**62,5**	

Données de tracking

Tronçons de 200m	DEP 1000m	1000m 800m	800m 600m	600m 400m	400m 200m	200m ARR
Temps de parcours	**00:13.16**	**00:23.81**	**00:34.70**	**00:45.65**	**00:56.63**	**01:08.32**
Temps du tronçon	00:13.16	00:10.64	00:10.89	00:10.95	00:10.98	00:11.69
Vitesse moyenne	50,8	68	66,2	65,5	65,7	61,7

Vitesse moyenne (km/h)

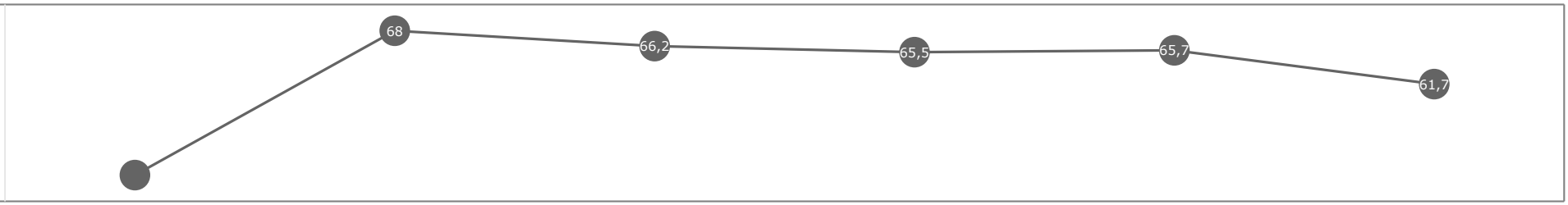

Position en course

Statistiques Tracking
CHANTILLY
C8 - PRIX MARCHAND D'OR - 1200m
dimanche 4 juin 2023 - 00:00
Redk du 1er: 0'56"35

Cheval	**I AM INCREDIBLE**	
Jockey	A. LEMAITRE	
Rang d'arrivée	**6**	
Temps de parcours	**01:08.33**	redk : **0'56"95**
Tronçon le plus rapide	**00:10.85**	(tronçon 800m - 600m)
Vitesse maximale	**69,52**	(tronçon 1000m - 800m)
Vitesse moyenne	**62,5**	

Données de tracking

Tronçons de 200m	DEP 1000m	1000m 800m	800m 600m	600m 400m	400m 200m	200m ARR
Temps de parcours	**00:13.39**	**00:24.06**	**00:34.91**	**00:45.84**	**00:56.75**	**01:08.33**
Temps du tronçon	00:13.39	00:10.66	00:10.85	00:10.92	00:10.91	00:11.58
Vitesse moyenne	50,3	67,2	66,7	65,8	65,9	62,3

Vitesse moyenne (km/h)

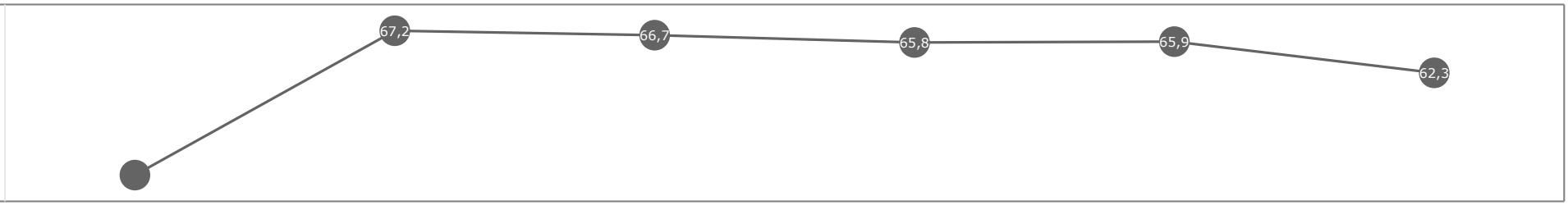

Position en course

Statistiques Tracking
CHANTILLY
C8 - PRIX MARCHAND D'OR - 1200m
dimanche 4 juin 2023 - 00:00
Redk du 1er: 0'56"35

Cheval	**PILLOW TALK**	
Jockey	C. LEE	
Rang d'arrivée	**7**	
Temps de parcours	**01:08.55**	redk : **0'57"13**
Tronçon le plus rapide	**00:10.86**	(tronçon 800m - 600m)
Vitesse maximale	**69,48**	(tronçon 1000m - 800m)
Vitesse moyenne	**62,3**	

Données de tracking

Tronçons de 200m	DEP 1000m	1000m 800m	800m 600m	600m 400m	400m 200m	200m ARR
Temps de parcours	**00:12.88**	**00:23.57**	**00:34.44**	**00:45.43**	**00:56.62**	**01:08.55**
Temps du tronçon	00:12.88	00:10.69	00:10.86	00:10.99	00:11.18	00:11.93
Vitesse moyenne	51,8	67,4	66,6	65,5	64,5	60,2

Vitesse moyenne (km/h)

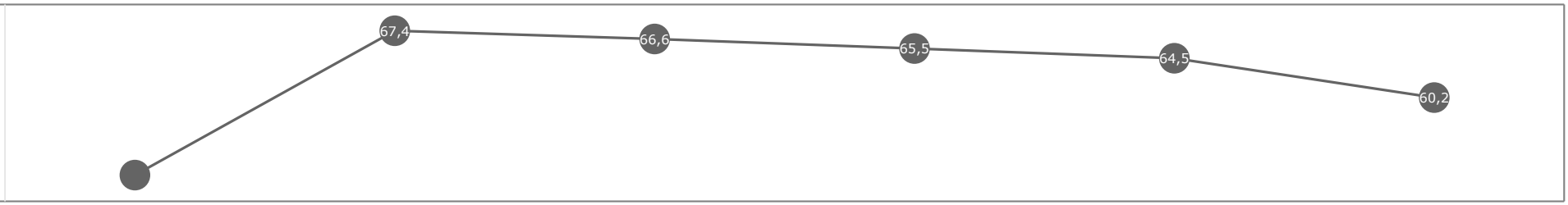

Position en course



Statistiques Tracking
CHANTILLY
C8 - PRIX MARCHAND D'OR - 1200m
dimanche 4 juin 2023 - 00:00
Redk du 1er: 0'56"35

Cheval	**SIVANA**	
Jockey	A. POUCHIN	
Rang d'arrivée	**8**	
Temps de parcours	**01:09.04**	redk : **0'57"54**
Tronçon le plus rapide	**00:10.80**	(tronçon 800m - 600m)
Vitesse maximale	**70,70**	(tronçon 1000m - 800m)
Vitesse moyenne	**61,9**	

Données de tracking

Tronçons de 200m	DEP 1000m	1000m 800m	800m 600m	600m 400m	400m 200m	200m ARR
Temps de parcours	**00:13.08**	**00:23.88**	**00:34.69**	**00:45.53**	**00:56.66**	**01:09.04**
Temps du tronçon	00:13.08	00:10.80	00:10.80	00:10.84	00:11.13	00:12.38
Vitesse moyenne	51	66,7	66,6	66,8	64,5	58,3

Vitesse moyenne (km/h)



Position en course

Statistiques Tracking
CHANTILLY
C8 - PRIX MARCHAND D'OR - 1200m
dimanche 4 juin 2023 - 00:00
Redk du 1er: 0'56"35

Cheval	**ZOOM**	
Jockey	M. GUYON	
Rang d'arrivée	**9**	
Temps de parcours	**01:09.78**	redk : **0'58"15**
Tronçon le plus rapide	**00:10.83**	(tronçon 800m - 600m)
Vitesse maximale	**69,98**	(tronçon 800m - 600m)
Vitesse moyenne	**61,2**	

Données de tracking

Tronçons de 200m	DEP 1000m	1000m 800m	800m 600m	600m 400m	400m 200m	200m ARR
Temps de parcours	**00:13.27**	**00:24.00**	**00:34.83**	**00:45.67**	**00:56.88**	**01:09.78**
Temps du tronçon	00:13.27	00:10.73	00:10.83	00:10.83	00:11.20	00:12.90
Vitesse moyenne	50,4	67,6	66,3	66,2	64,2	55,7

Vitesse moyenne (km/h)



Position en course

Statistiques Tracking
CHANTILLY
C8 - PRIX MARCHAND D'OR - 1200m
dimanche 4 juin 2023 - 00:00
Redk du 1er: 0'56"35

Cheval	**DENVER CHOP**	
Jockey	M. FOREST	
Rang d'arrivée	**10**	
Temps de parcours	**01:09.88**	redk : **0'58"24**
Tronçon le plus rapide	**00:10.75**	(tronçon 800m - 600m)
Vitesse maximale	**69,73**	(tronçon 1000m - 800m)
Vitesse moyenne	**61,1**	

Données de tracking

Tronçons de 200m	DEP 1000m	1000m 800m	800m 600m	600m 400m	400m 200m	200m ARR
Temps de parcours	**00:12.96**	**00:23.68**	**00:34.43**	**00:45.38**	**00:56.82**	**01:09.88**
Temps du tronçon	00:12.96	00:10.71	00:10.75	00:10.94	00:11.44	00:13.06
Vitesse moyenne	51,6	67,1	67,2	65,5	63,3	54,9

Vitesse moyenne (km/h)

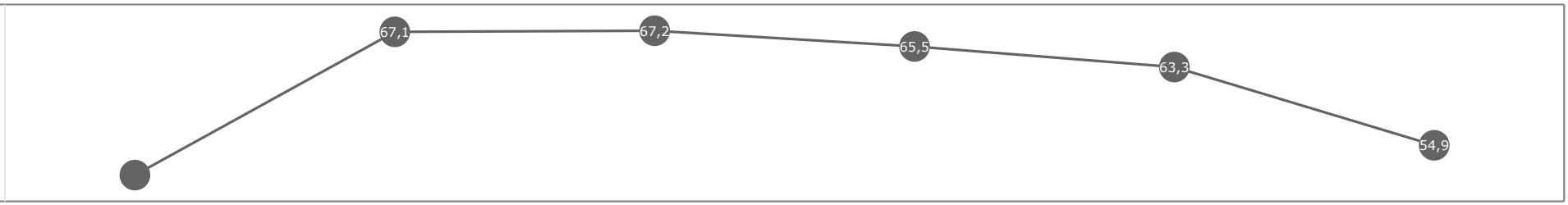

Position en course

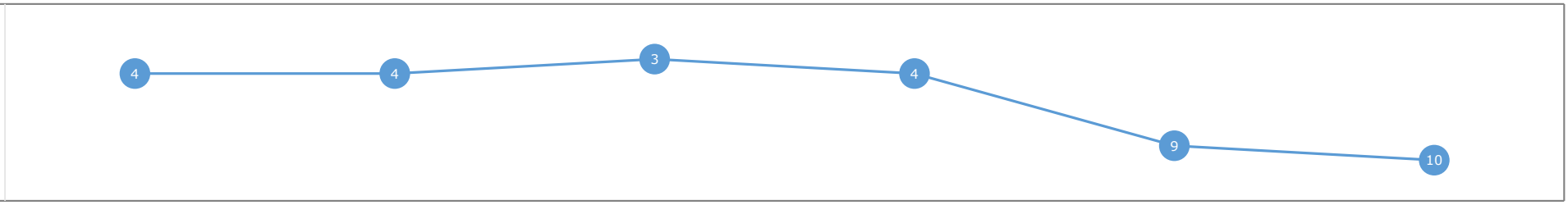

Statistiques Tracking
CHANTILLY
C8 - PRIX MARCHAND D'OR - 1200m
dimanche 4 juin 2023 - 00:00
Redk du 1er: 0'56"35

Cheval	**FURIOSO**	
Jockey	C. DEMURO	
Rang d'arrivée	**11**	
Temps de parcours	**01:15.29**	redk : **1'02"75**
Tronçon le plus rapide	**00:11.00**	(tronçon 800m - 600m)
Vitesse maximale	**70,20**	(tronçon 800m - 600m)
Vitesse moyenne	**56,7**	

Données de tracking

Tronçons de 200m	DEP 1000m	1000m 800m	800m 600m	600m 400m	400m 200m	200m ARR
Temps de parcours	**00:13.24**	**00:24.09**	**00:35.09**	**00:46.51**	**00:59.11**	**01:15.29**
Temps du tronçon	00:13.24	00:10.85	00:11.00	00:11.41	00:12.59	00:16.18
Vitesse moyenne	50,7	66,6	65,5	63	57,1	44,4

Vitesse moyenne (km/h)

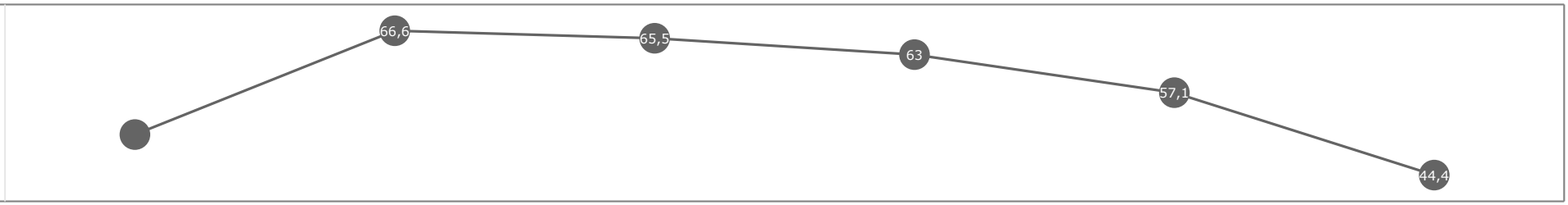

Position en course