Statistiques Tracking
CHANTILLY
C9 - PRIX DU GROS-CHENE - 1000m
dimanche 4 juin 2023 - 00:00
Redk du 1er: 0'55"81

				Tronçons de 200m	DEP - 800m	800m - 600m	600m - 400m	400m - 200m	200m - ARR			
				Temps passage en tête	00:12.94	00:23.44	00:34.04	00:44.57	00:55.81			
				Durée du tronçon	00:12.94	00:10.49	00:10.60	00:10.52	00:11.24			
Partant (corde)	Cheval	Arrivée officielle	Vitesse Max	200m les plus rapides	T1	T2	T3	T4	T5	Temps officiel	Derniers 600m	Parcouru vs. 1er
8 (9)	GAME RUN M. GRANDIN	1	72,43 T2	00:10.38 T4	00:13.44 8 00:13.44	00:23.86 9 00:10.41	00:34.33 8 00:10.47	00:44.72 3 00:10.38	00:55.81 00:11.08	0'55"81	00:31.95	
9 (1)	GET AHEAD R. KINGSCOTE	2	70,67 T2	00:10.43 T2	00:13.27 7 00:13.27	00:23.70 6 00:10.43	00:34.20 5 00:10.49	00:44.81 4 00:10.61	00:55.81 00:10.99	0'55"81	00:32.10	-0,09
11 (12)	MARSHMAN C. LEE	3	72,94 T2	00:10.39 T2	00:13.17 3 00:13.17	00:23.56 3 00:10.39	00:34.04 2 00:10.48	00:44.57 1 00:10.52	00:55.88 00:11.31	0'55"88	00:32.31	0,48
1 (10)	TUDO BEM H. BOUTIN	4	70,88 T2	00:10.52 T2	00:12.97 2 00:12.97	00:23.50 2 00:10.52	00:34.07 3 00:10.56	00:44.68 2 00:10.61	00:55.99 00:11.31	0'55"99	00:32.48	0,38
3 (4)	BATWAN E. HARDOUIN	5	72,07 T2	00:05.28 T3	00:13.45 9 00:13.45	00:29.08 9 00:15.63	00:34.37 9 00:05.28	00:44.99 8 00:10.61	00:56.21 00:11.22	0'56"21	00:27.12	-0,15
6 (2)	FORZA CAPITANO M. GUYON	6	72,40 T2	00:10.41 T2	00:13.48 10 00:13.48	00:23.90 10 00:10.41	00:34.46 10 00:10.56	00:45.08 10 00:10.62	00:56.27 00:11.18		00:32.37	0,57
4 (6)	BERNEUIL C. SOUMILLON	7	72,43 T2	00:10.53 T2	00:13.18 5 00:13.18	00:23.72 7 00:10.53	00:34.26 6 00:10.54	00:44.93 6 00:10.66	00:56.45 00:11.52		00:32.73	0,82
7 (8)	PONNTOS B. MURZABAYEV	8	72,04 T3	00:10.49 T2	00:12.94 1 00:12.94	00:23.44 1 00:10.49	00:34.04 1 00:10.60	00:44.82 5 00:10.78	00:56.55 00:11.72		00:33.11	0,84
2 (5)	COEUR DE PIERRE T. PICCONE	9	72,36 T2	00:10.48 T2	00:13.18 4 00:13.18	00:23.66 5 00:10.48	00:34.29 7 00:10.63	00:45.07 9 00:10.77	00:56.57 00:11.50		00:32.91	0,58
10 (3)	VADREAM K. SHOEMARK	10	71,35 T2	00:10.46 T2	00:13.49 11 00:13.49	00:23.96 11 00:10.46	00:34.49 12 00:10.53	00:45.25 12 00:10.75	00:56.68 00:11.43		00:32.72	0,44
12 (11)	BELIEVING M. BARZALONA	11	72,83 T2	00:10.23 T3	00:13.95 12 00:13.95	00:24.23 12 00:10.28	00:34.46 11 00:10.23	00:45.12 11 00:10.65	00:56.80 00:11.68		00:32.57	0,09
5 (7)	TEES SPIRIT B. MCHUGH	12	72,86 T2	00:10.35 T2	00:13.25 6 00:13.25	00:23.61 4 00:10.35	00:34.08 4 00:10.47	00:44.95 7 00:10.86	00:57.28 00:12.33		00:33.67	0,35

Statistiques Tracking
CHANTILLY
C9 - PRIX DU GROS-CHENE - 1000m
dimanche 4 juin 2023 - 00:00
Redk du 1er: 0'55"81

Cheval	**GAME RUN**	
Jockey	M. GRANDIN	
Rang d'arrivée	**1**	
Temps de parcours	**00:55.81**	redk : **0'55"81**
Tronçon le plus rapide	**00:10.38**	(tronçon 400m - 200m)
Vitesse maximale	**72,43**	(tronçon 800m - 600m)
Vitesse moyenne	**64,3**	

Données de tracking

Tronçons de 200m	DEP 800m	800m 600m	600m 400m	400m 200m	200m ARR
Temps de parcours	**00:13.44**	**00:23.86**	**00:34.33**	**00:44.72**	**00:55.81**
Temps du tronçon	00:13.44	00:10.41	00:10.47	00:10.38	00:11.08
Vitesse moyenne	53,1	69	68,2	69,4	65

Vitesse moyenne (km/h)

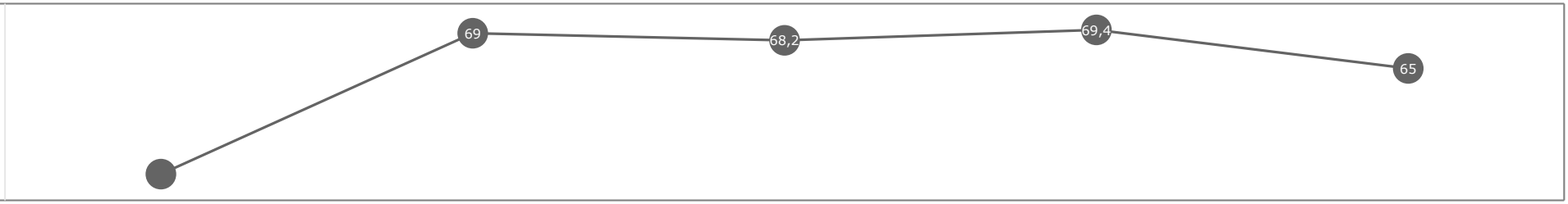

Position en course



Statistiques Tracking
CHANTILLY
C9 - PRIX DU GROS-CHENE - 1000m
dimanche 4 juin 2023 - 00:00
Redk du 1er: 0'55"81

Cheval	**GET AHEAD**	
Jockey	R. KINGSCOTE	
Rang d'arrivée	**2**	
Temps de parcours	**00:55.81**	redk : **0'55"81**
Tronçon le plus rapide	**00:10.43**	(tronçon 800m - 600m)
Vitesse maximale	**70,67**	(tronçon 800m - 600m)
Vitesse moyenne	**64,3**	

Données de tracking

Tronçons de 200m	DEP 800m	800m 600m	600m 400m	400m 200m	200m ARR
Temps de parcours	**00:13.27**	**00:23.70**	**00:34.20**	**00:44.81**	**00:55.81**
Temps du tronçon	00:13.27	00:10.43	00:10.49	00:10.61	00:10.99
Vitesse moyenne	53,6	68,9	68,6	67,8	65,5

Vitesse moyenne (km/h)

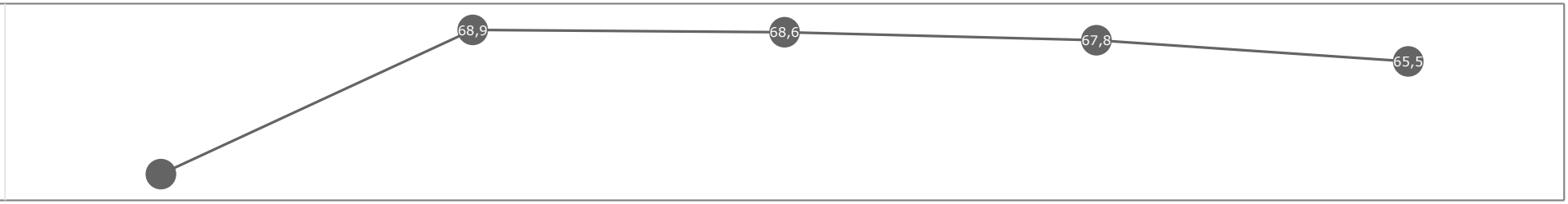

Position en course

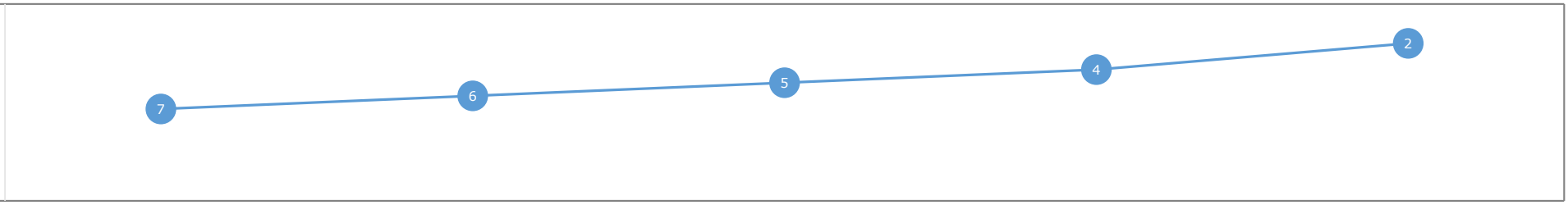

Statistiques Tracking
CHANTILLY
C9 - PRIX DU GROS-CHENE - 1000m
dimanche 4 juin 2023 - 00:00
Redk du 1er: 0'55"81

Cheval	**MARSHMAN**	
Jockey	C. LEE	
Rang d'arrivée	**3**	
Temps de parcours	**00:55.88**	redk : **0'55"88**
Tronçon le plus rapide	**00:10.39**	(tronçon 800m - 600m)
Vitesse maximale	**72,94**	(tronçon 800m - 600m)
Vitesse moyenne	**64,3**	

Données de tracking

Tronçons de 200m	DEP 800m	800m 600m	600m 400m	400m 200m	200m ARR
Temps de parcours	**00:13.17**	**00:23.56**	**00:34.04**	**00:44.57**	**00:55.88**
Temps du tronçon	00:13.17	00:10.39	00:10.48	00:10.52	00:11.31
Vitesse moyenne	54	69,4	68,8	68,3	63,6

Vitesse moyenne (km/h)

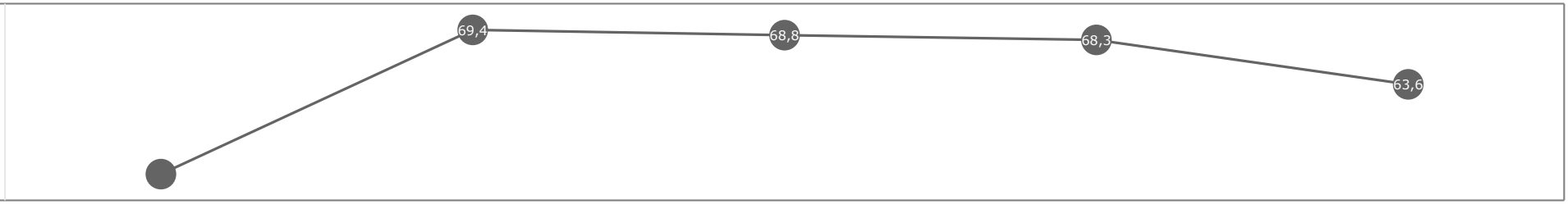

Position en course

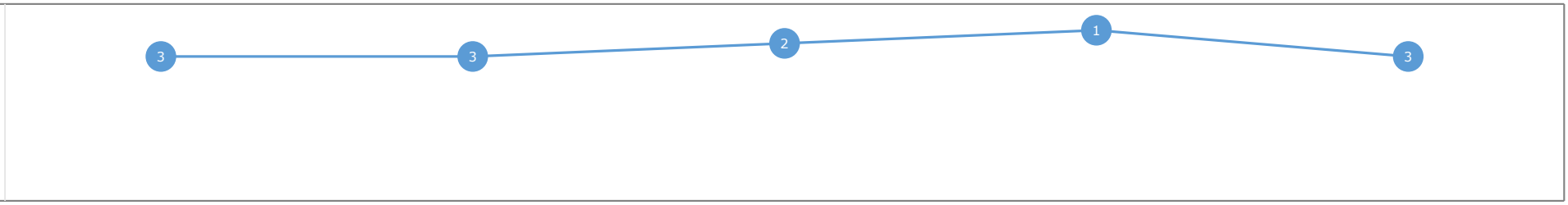

Statistiques Tracking
CHANTILLY
C9 - PRIX DU GROS-CHENE - 1000m
dimanche 4 juin 2023 - 00:00
Redk du 1er: 0'55"81

Cheval	**TUDO BEM**	
Jockey	H. BOUTIN	
Rang d'arrivée	**4**	
Temps de parcours	**00:55.99**	redk : **0'55"99**
Tronçon le plus rapide	**00:10.52**	(tronçon 800m - 600m)
Vitesse maximale	**70,88**	(tronçon 800m - 600m)
Vitesse moyenne	**64,1**	

Données de tracking

Tronçons de 200m	DEP 800m	800m 600m	600m 400m	400m 200m	200m ARR
Temps de parcours	**00:12.97**	**00:23.50**	**00:34.07**	**00:44.68**	**00:55.99**
Temps du tronçon	00:12.97	00:10.52	00:10.56	00:10.61	00:11.31
Vitesse moyenne	54,8	68,2	68,4	67,8	63,6

Vitesse moyenne (km/h)

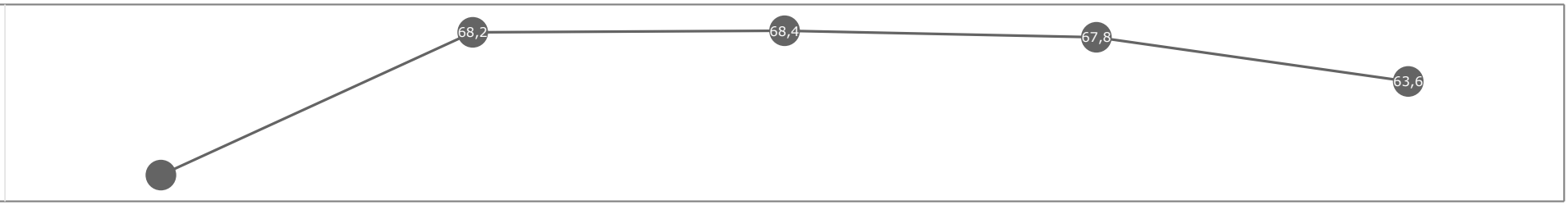

Position en course

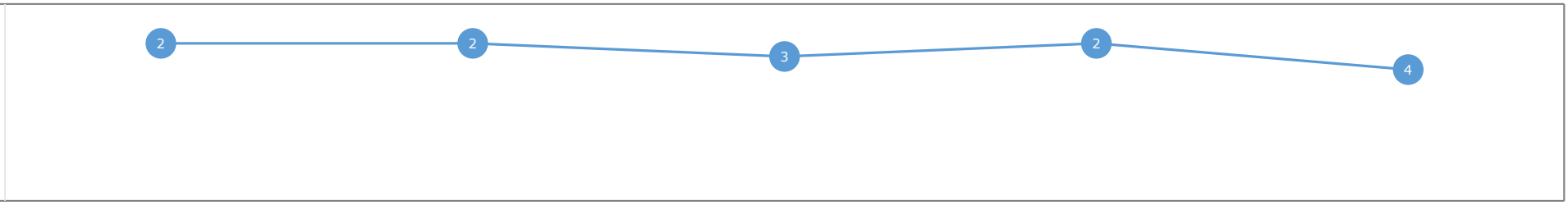

Statistiques Tracking
CHANTILLY
C9 - PRIX DU GROS-CHENE - 1000m
dimanche 4 juin 2023 - 00:00
Redk du 1er: 0'55"81

Cheval	**BATWAN**	
Jockey	E. HARDOUIN	
Rang d'arrivée	**5**	
Temps de parcours	**00:56.21**	redk : **0'56"21**
Tronçon le plus rapide	**00:05.28**	(tronçon 600m - 400m)
Vitesse maximale	**72,07**	(tronçon 800m - 600m)
Vitesse moyenne	**63,8**	

Données de tracking

Tronçons de 200m	DEP 800m	800m 600m	600m 400m	400m 200m	200m ARR
Temps de parcours	**00:13.45**	**00:29.08**	**00:34.37**	**00:44.99**	**00:56.21**
Temps du tronçon	00:13.45	00:15.63	00:05.28	00:10.61	00:11.22
Vitesse moyenne	52,9	69	68,2	67,8	64

Vitesse moyenne (km/h)

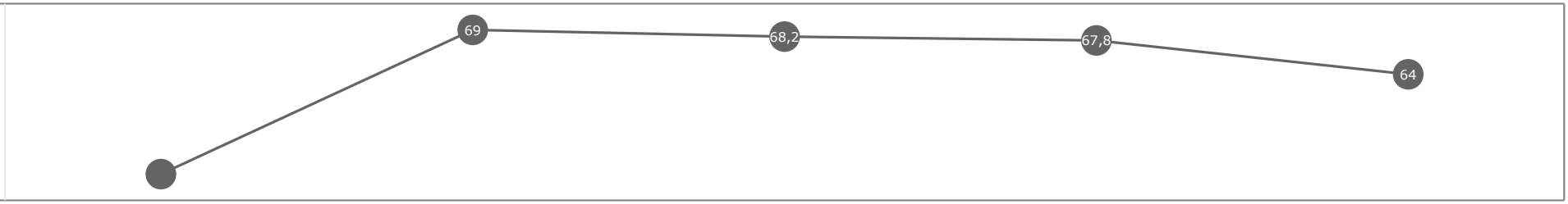

Position en course

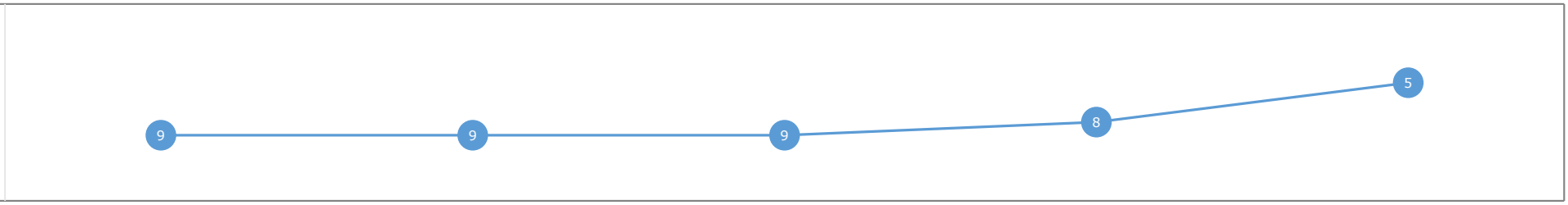

Statistiques Tracking
CHANTILLY
C9 - PRIX DU GROS-CHENE - 1000m
dimanche 4 juin 2023 - 00:00
Redk du 1er: 0'55"81

Cheval	**FORZA CAPITANO**	
Jockey	M. GUYON	
Rang d'arrivée	**6**	
Temps de parcours	**00:56.27**	
Tronçon le plus rapide	**00:10.41**	(tronçon 800m - 600m)
Vitesse maximale	**72,40**	(tronçon 800m - 600m)
Vitesse moyenne	**63,8**	

Données de tracking

Tronçons de 200m	DEP 800m	800m 600m	600m 400m	400m 200m	200m ARR
Temps de parcours	**00:13.48**	**00:23.90**	**00:34.46**	**00:45.08**	**00:56.27**
Temps du tronçon	00:13.48	00:10.41	00:10.56	00:10.62	00:11.18
Vitesse moyenne	52,7	69	68,5	67,6	64,4

Vitesse moyenne (km/h)

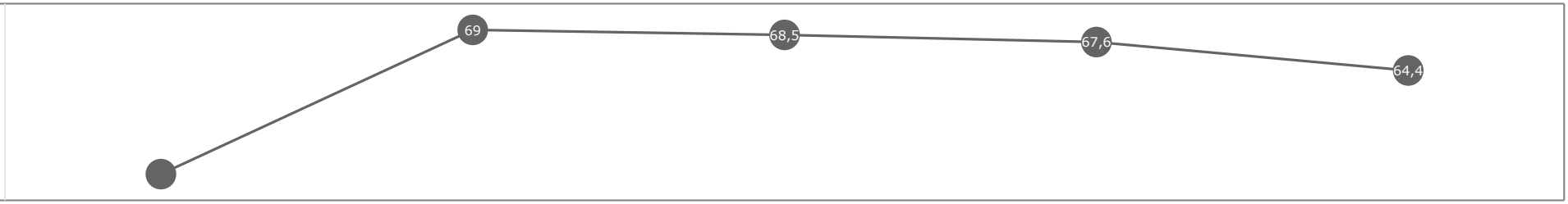

Position en course

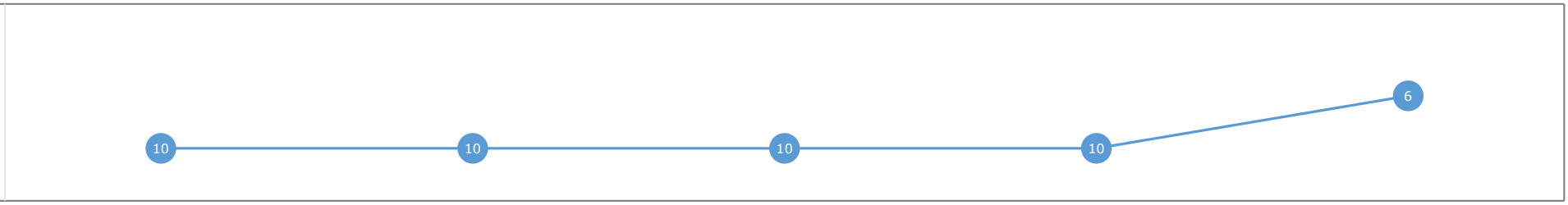

Statistiques Tracking
CHANTILLY
C9 - PRIX DU GROS-CHENE - 1000m
dimanche 4 juin 2023 - 00:00
Redk du 1er: 0'55"81

Cheval	**BERNEUIL**	
Jockey	C. SOUMILLON	
Rang d'arrivée	**7**	
Temps de parcours	**00:56.45**	
Tronçon le plus rapide	**00:10.53**	(tronçon 800m - 600m)
Vitesse maximale	**72,43**	(tronçon 800m - 600m)
Vitesse moyenne	**63,6**	

Données de tracking

Tronçons de 200m	DEP 800m	800m 600m	600m 400m	400m 200m	200m ARR
Temps de parcours	**00:13.18**	**00:23.72**	**00:34.26**	**00:44.93**	**00:56.45**
Temps du tronçon	00:13.18	00:10.53	00:10.54	00:10.66	00:11.52
Vitesse moyenne	53,8	68,1	68,6	67,1	62,9

Vitesse moyenne (km/h)

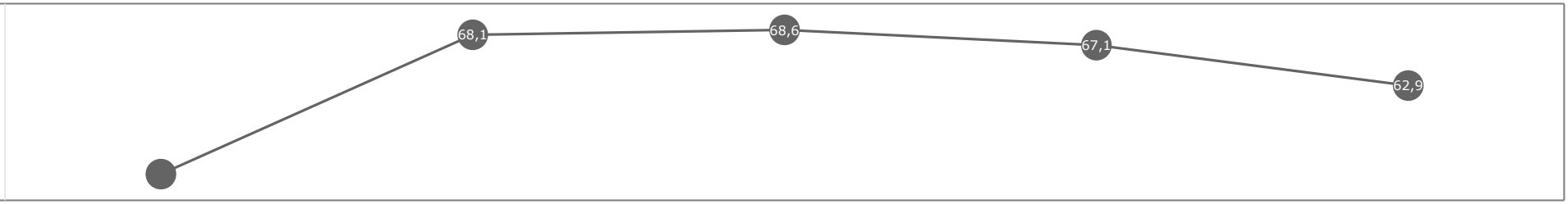

Position en course

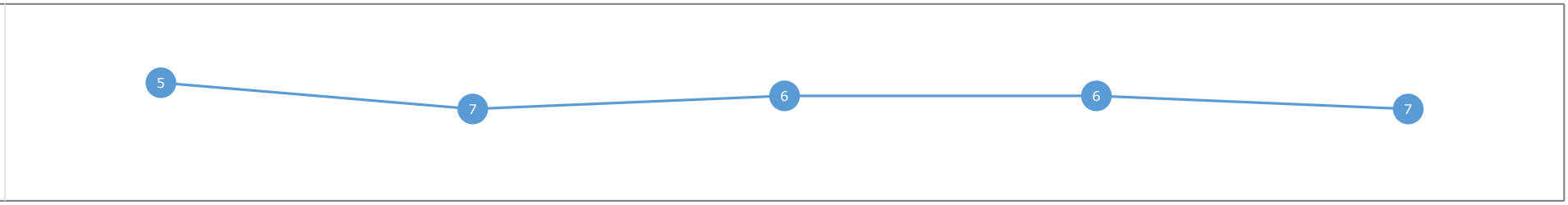

Statistiques Tracking
CHANTILLY
C9 - PRIX DU GROS-CHENE - 1000m
dimanche 4 juin 2023 - 00:00
Redk du 1er: 0'55"81

Cheval	**PONNTOS**	
Jockey	B. MURZABAYEV	
Rang d'arrivée	**8**	
Temps de parcours	**00:56.55**	
Tronçon le plus rapide	**00:10.49**	(tronçon 800m - 600m)
Vitesse maximale	**72,04**	(tronçon 600m - 400m)
Vitesse moyenne	**63,5**	

Données de tracking

Tronçons de 200m	DEP 800m	800m 600m	600m 400m	400m 200m	200m ARR
Temps de parcours	**00:12.94**	**00:23.44**	**00:34.04**	**00:44.82**	**00:56.55**
Temps du tronçon	00:12.94	00:10.49	00:10.60	00:10.78	00:11.72
Vitesse moyenne	55,1	68	68,5	66,3	61,8

Vitesse moyenne (km/h)

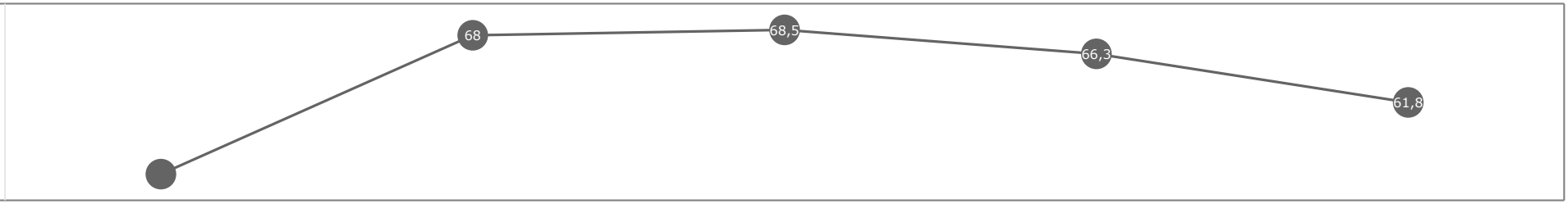

Position en course

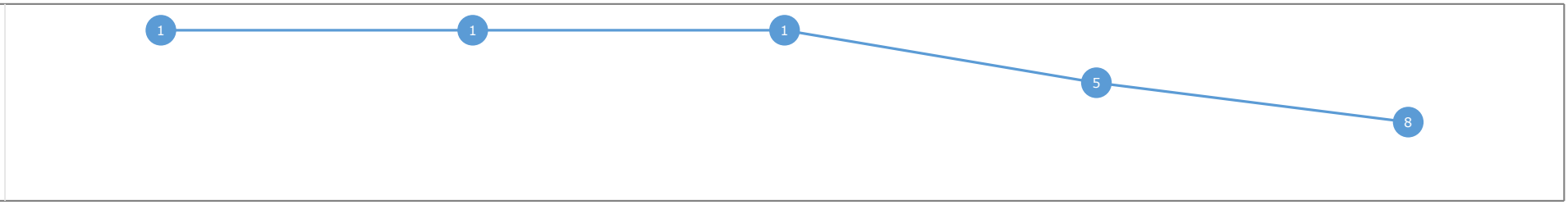

Statistiques Tracking
CHANTILLY
C9 - PRIX DU GROS-CHENE - 1000m
dimanche 4 juin 2023 - 00:00
Redk du 1er: 0'55"81

Cheval	**COEUR DE PIERRE**	
Jockey	T. PICCONE	
Rang d'arrivée	**9**	
Temps de parcours	**00:56.57**	
Tronçon le plus rapide	**00:10.48**	(tronçon 800m - 600m)
Vitesse maximale	**72,36**	(tronçon 800m - 600m)
Vitesse moyenne	**63,5**	

Données de tracking

Tronçons de 200m	DEP 800m	800m 600m	600m 400m	400m 200m	200m ARR
Temps de parcours	**00:13.18**	**00:23.66**	**00:34.29**	**00:45.07**	**00:56.57**
Temps du tronçon	00:13.18	00:10.48	00:10.63	00:10.77	00:11.50
Vitesse moyenne	53,9	68,8	67,5	66,9	62,6

Vitesse moyenne (km/h)

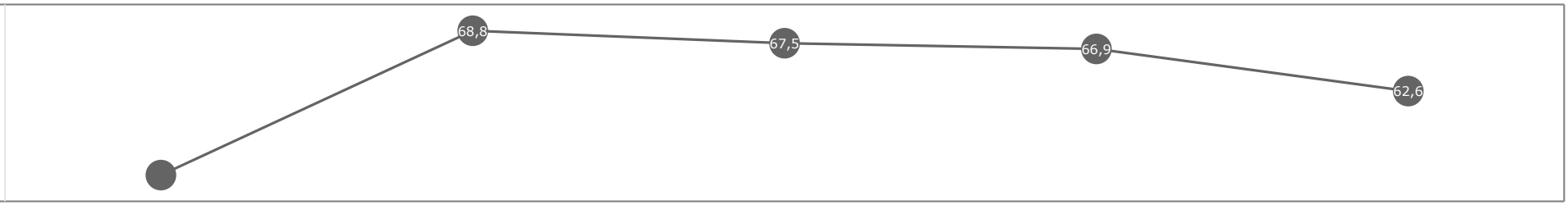

Position en course

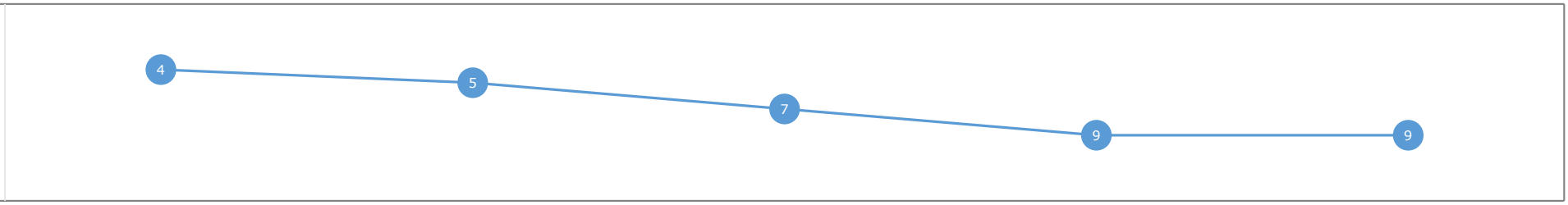

Statistiques Tracking
CHANTILLY
C9 - PRIX DU GROS-CHENE - 1000m
dimanche 4 juin 2023 - 00:00
Redk du 1er: 0'55"81

Cheval	**VADREAM**	
Jockey	K. SHOEMARK	
Rang d'arrivée	**10**	
Temps de parcours	**00:56.68**	
Tronçon le plus rapide	**00:10.46**	(tronçon 800m - 600m)
Vitesse maximale	**71,35**	(tronçon 800m - 600m)
Vitesse moyenne	**63,4**	

Données de tracking

Tronçons de 200m	DEP 800m	800m 600m	600m 400m	400m 200m	200m ARR
Temps de parcours	**00:13.49**	**00:23.96**	**00:34.49**	**00:45.25**	**00:56.68**
Temps du tronçon	00:13.49	00:10.46	00:10.53	00:10.75	00:11.43
Vitesse moyenne	52,6	69	68,2	67,2	62,8

Vitesse moyenne (km/h)

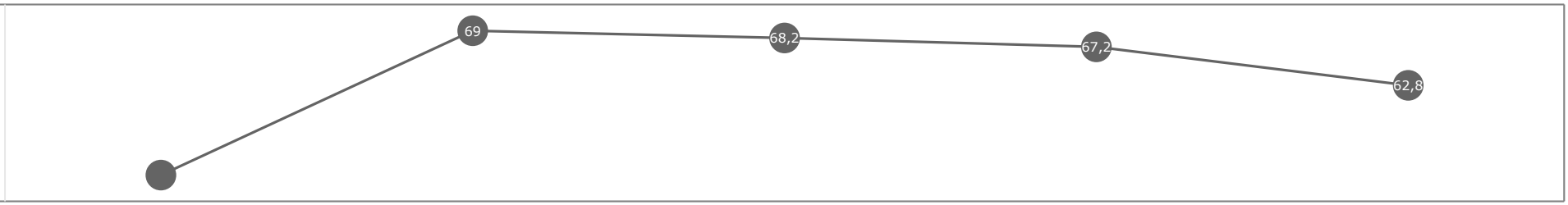

Position en course

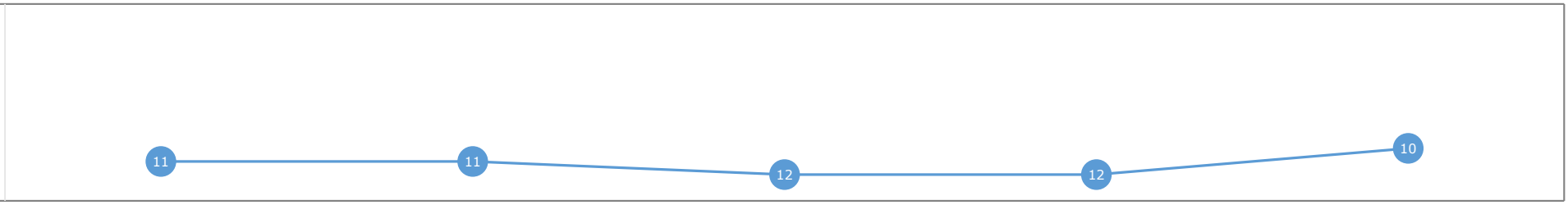

Statistiques Tracking
CHANTILLY
C9 - PRIX DU GROS-CHENE - 1000m
dimanche 4 juin 2023 - 00:00
Redk du 1er: 0'55"81

Cheval	**BELIEVING**	
Jockey	M. BARZALONA	
Rang d'arrivée	**11**	
Temps de parcours	**00:56.80**	
Tronçon le plus rapide	**00:10.23**	(tronçon 600m - 400m)
Vitesse maximale	**72,83**	(tronçon 800m - 600m)
Vitesse moyenne	**63,2**	

Données de tracking

Tronçons de 200m	DEP 800m	800m 600m	600m 400m	400m 200m	200m ARR
Temps de parcours	**00:13.95**	**00:24.23**	**00:34.46**	**00:45.12**	**00:56.80**
Temps du tronçon	00:13.95	00:10.28	00:10.23	00:10.65	00:11.68
Vitesse moyenne	51,1	69,5	70,8	67,2	61,8

Vitesse moyenne (km/h)

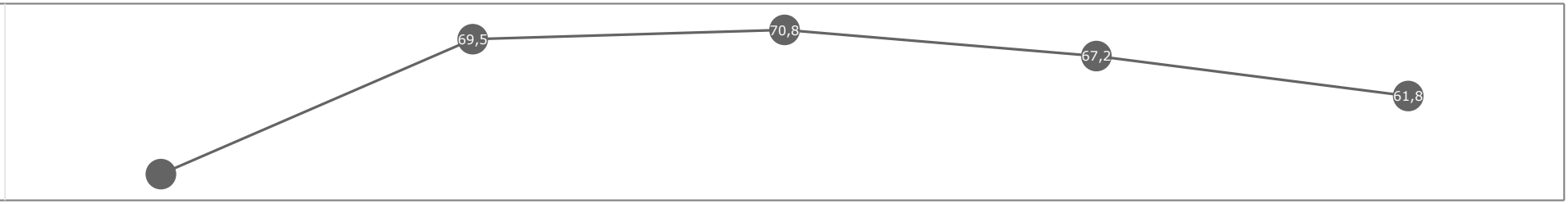

Position en course

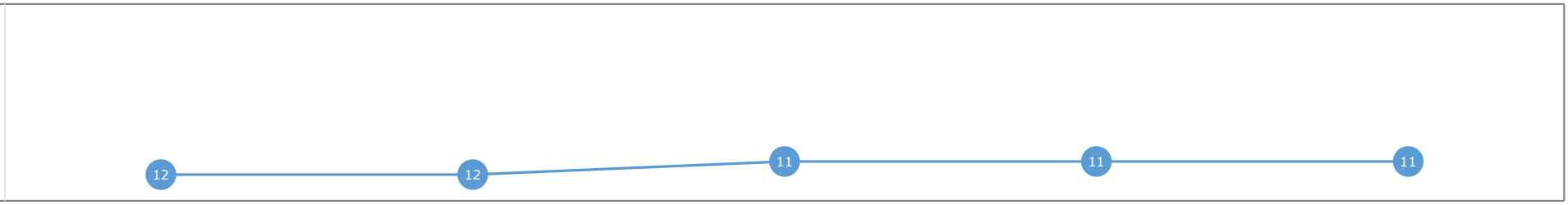

Statistiques Tracking
CHANTILLY
C9 - PRIX DU GROS-CHENE - 1000m
dimanche 4 juin 2023 - 00:00
Redk du 1er: 0'55"81

Cheval	**TEES SPIRIT**	
Jockey	B. MCHUGH	
Rang d'arrivée	**12**	
Temps de parcours	**00:57.28**	
Tronçon le plus rapide	**00:10.35**	(tronçon 800m - 600m)
Vitesse maximale	**72,86**	(tronçon 800m - 600m)
Vitesse moyenne	**62,7**	

Données de tracking

Tronçons de 200m	DEP 800m	800m 600m	600m 400m	400m 200m	200m ARR
Temps de parcours	**00:13.25**	**00:23.61**	**00:34.08**	**00:44.95**	**00:57.28**
Temps du tronçon	00:13.25	00:10.35	00:10.47	00:10.86	00:12.33
Vitesse moyenne	53,7	69,2	68,9	66,4	58,2

Vitesse moyenne (km/h)

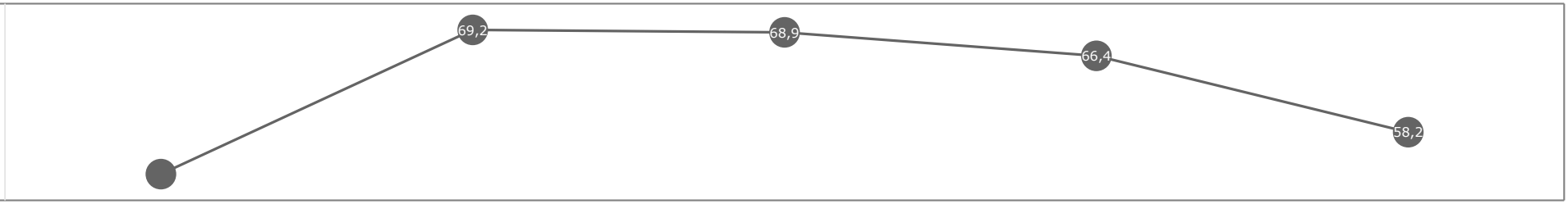
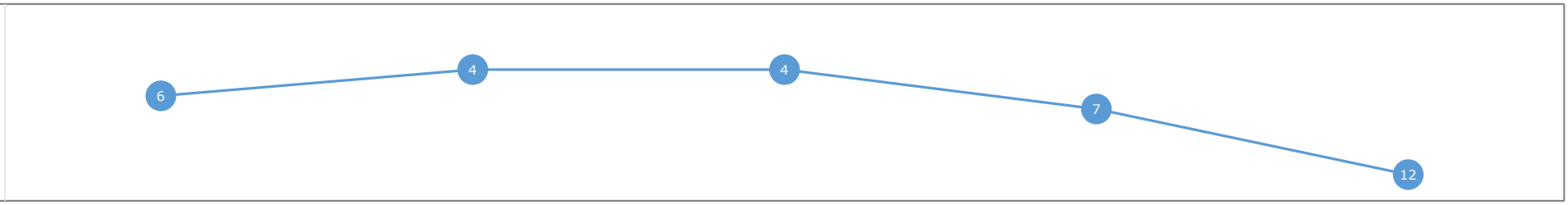
Position en course