Statistiques Tracking
CHANTILLY
C10 - PRIX ALY KHAN - TROPHEE STUDIO HARCOURT - 1200m
dimanche 4 juin 2023 - 00:00
Redk du 1er: 0'58"40

					DEP - 1000m	1000m - 800m	800m - 600m	600m - 400m	400m - 200m	200m - ARR			
				Tronçons de 200m									
				Temps passage en tête	**00:13.08**	**00:23.71**	**00:34.59**	**00:45.69**	**00:57.44**	**01:10.08**			
				Durée du tronçon	00:13.08	00:10.63	00:10.88	00:11.10	00:11.74	00:12.63			
Partant (corde)	**Cheval**	**Arrivée officielle**	**Vitesse Max**	**200m les plus rapides**	**T1**	**T2**	**T3**	**T4**	**T5**	**T6**	**Temps officiel**	**Derniers 600m**	**Parcouru vs. 1er**
7 (9)	**SIRIUS SLEW** P. LOTOUT	1	70,24 T2	00:10.77 T3	**00:13.49** 8 00:13.49	**00:24.01** 8 00:10.51	**00:34.79** 5 00:10.77	**00:46.03** 4 00:11.24	**00:57.68** 3 00:11.65	**01:10.08** 00:12.39	1'10"08	00:35.29	
10 (10)	**SEASCAPE GIRL** F. TETT	2	70,27 T2	00:10.72 T3	**00:13.26** 5 00:13.26	**00:23.87** 5 00:10.60	**00:34.59** 1 00:10.72	**00:45.69** 1 00:11.10	**00:57.44** 1 00:11.74	**01:10.25** 00:12.81	1'10"26	00:35.66	0,07
1 (11)	**KHAN** C. AELBRECHT	3	68,65 T3	00:10.86 T3	**00:13.84** 11 00:13.84	**00:24.73** 11 00:10.88	**00:35.59** 11 00:10.86	**00:46.69** 11 00:11.10	**00:58.34** 9 00:11.64	**01:10.28** 00:11.94	1'10"29	00:34.69	0,11
4 (7)	**DONN CLIFS** T. POTEAUX	4	69,98 T2	00:10.88 T3	**00:13.10** 2 00:13.10	**00:23.75** 2 00:10.64	**00:34.64** 3 00:10.88	**00:45.83** 2 00:11.19	**00:57.67** 2 00:11.83	**01:10.38** 00:12.71	1'10"39	00:35.74	-0,20
11 (6)	**WINNAN** G. BERTRAND	5	67,57 T2	00:10.93 T3	**00:13.51** 9 00:13.51	**00:24.32** 9 00:10.81	**00:35.26** 10 00:10.93	**00:46.46** 9 00:11.19	**00:58.05** 5 00:11.59	**01:10.50** 00:12.45	1'10"51	00:35.24	-0,75
2 (5)	**COLD PLAY** A. DESESPRINGALLE	6	68,36 T2	00:10.82 T3	**00:13.60** 10 00:13.60	**00:24.34** 10 00:10.73	**00:35.16** 9 00:10.82	**00:46.42** 8 00:11.25	**00:58.05** 4 00:11.63	**01:10.63** 00:12.57		00:35.46	0,96
8 (1)	**LOUVE DREAM** T. MARLIN	7	69,55 T2	00:10.89 T3	**00:13.22** 4 00:13.22	**00:23.79** 4 00:10.57	**00:34.69** 4 00:10.89	**00:46.05** 5 00:11.36	**00:58.09** 6 00:12.04	**01:10.86** 00:12.77		00:36.17	-0,21
6 (4)	**MONSIEUR BEAULIEU** K. BRAYE	8	70,52 T2	00:11.01 T3	**00:13.34** 7 00:13.34	**00:23.98** 7 00:10.64	**00:34.99** 8 00:11.01	**00:46.22** 6 00:11.22	**00:58.33** 8 00:12.11	**01:10.90** 00:12.57		00:35.91	-0,55
3 (2)	**AMAZON PRINCE** J.P . MARTINS GONCALVES	9	68,72 T2	00:11.06 T3	**00:13.12** 3 00:13.12	**00:23.78** 3 00:10.66	**00:34.84** 6 00:11.06	**00:46.48** 10 00:11.64	**00:58.65** 11 00:12.17	**01:11.46** 00:12.81		00:36.62	0,25
9 (3)	**FLEUR DE BAILEYS** G. ROTH LE VAILLANT	10	70,16 T2	00:10.90 T3	**00:13.08** 1 00:13.08	**00:23.71** 1 00:10.63	**00:34.62** 2 00:10.90	**00:45.92** 3 00:11.30	**00:58.13** 7 00:12.21	**01:11.88** 00:13.75		00:37.26	-0,03
5 (8)	**SPACE FORCE** F. GUY	11	69,98 T2	00:10.91 T3	**00:13.30** 6 00:13.30	**00:23.94** 6 00:10.64	**00:34.86** 7 00:10.91	**00:46.25** 7 00:11.39	**00:58.43** 10 00:12.18	**01:12.38** 00:13.95		00:37.52	0,08

Statistiques Tracking
CHANTILLY
C10 - PRIX ALY KHAN - TROPHEE STUDIO HARCOURT - 1200m
dimanche 4 juin 2023 - 00:00
Redk du 1er: 0'58"40

Cheval	**SIRIUS SLEW**	
Jockey	P. LOTOUT	
Rang d'arrivée	**1**	
Temps de parcours	**01:10.08**	redk : **0'58"40**
Tronçon le plus rapide	**00:10.77**	(tronçon 800m - 600m)
Vitesse maximale	**70,24**	(tronçon 1000m - 800m)
Vitesse moyenne	**61**	

Données de tracking

Tronçons de 200m	DEP 1000m	1000m 800m	800m 600m	600m 400m	400m 200m	200m ARR
Temps de parcours	**00:13.49**	**00:24.01**	**00:34.79**	**00:46.03**	**00:57.68**	**01:10.08**
Temps du tronçon	00:13.49	00:10.51	00:10.77	00:11.24	00:11.65	00:12.39
Vitesse moyenne	49,6	68,4	67	64,3	61,6	58,2

Vitesse moyenne (km/h)

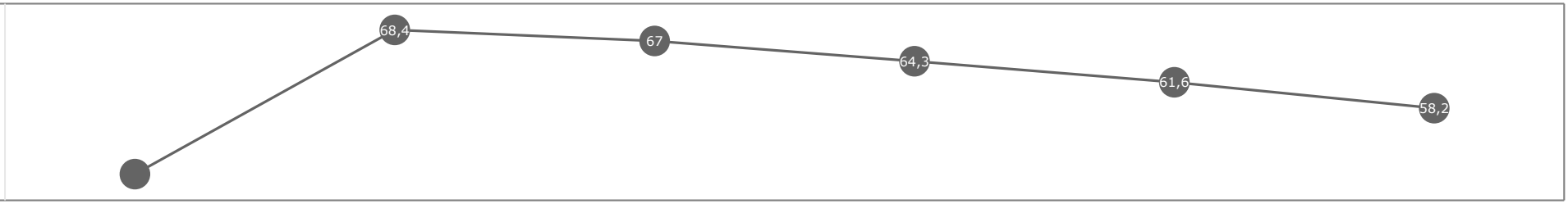

Position en course



Statistiques Tracking
CHANTILLY
C10 - PRIX ALY KHAN - TROPHEE STUDIO HARCOURT - 1200m
dimanche 4 juin 2023 - 00:00
Redk du 1er: 0'58"40

Cheval	**SEASCAPE GIRL**	
Jockey	F. TETT	
Rang d'arrivée	**2**	
Temps de parcours	**01:10.25**	redk : **0'58"55**
Tronçon le plus rapide	**00:10.72**	(tronçon 800m - 600m)
Vitesse maximale	**70,27**	(tronçon 1000m - 800m)
Vitesse moyenne	**60,8**	

Données de tracking

Tronçons de 200m	DEP 1000m	1000m 800m	800m 600m	600m 400m	400m 200m	200m ARR
Temps de parcours	**00:13.26**	**00:23.87**	**00:34.59**	**00:45.69**	**00:57.44**	**01:10.25**
Temps du tronçon	00:13.26	00:10.60	00:10.72	00:11.10	00:11.74	00:12.81
Vitesse moyenne	50,6	67,9	67	64,9	61,6	56,1

Vitesse moyenne (km/h)

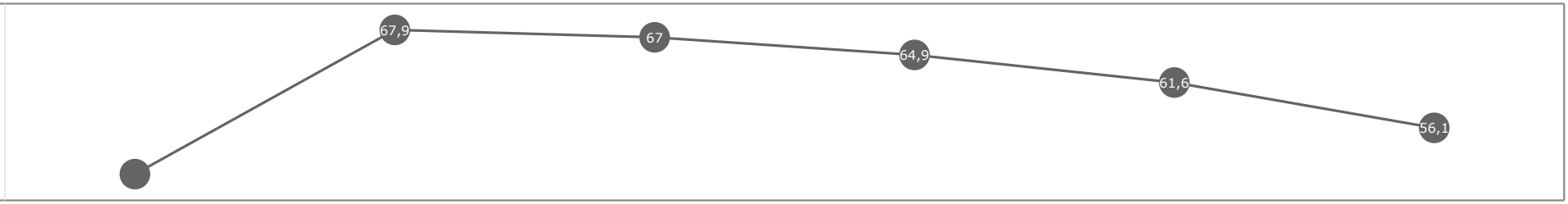

Position en course

Statistiques Tracking
CHANTILLY
C10 - PRIX ALY KHAN - TROPHEE STUDIO HARCOURT - 1200m
dimanche 4 juin 2023 - 00:00
Redk du 1er: 0'58"40

Cheval	**KHAN**	
Jockey	C. AELBRECHT	
Rang d'arrivée	**3**	
Temps de parcours	**01:10.28**	redk : **0'58"57**
Tronçon le plus rapide	**00:10.86**	(tronçon 800m - 600m)
Vitesse maximale	**68,65**	(tronçon 800m - 600m)
Vitesse moyenne	**60,8**	

Données de tracking

Tronçons de 200m	DEP 1000m	1000m 800m	800m 600m	600m 400m	400m 200m	200m ARR
Temps de parcours	**00:13.84**	**00:24.73**	**00:35.59**	**00:46.69**	**00:58.34**	**01:10.28**
Temps du tronçon	00:13.84	00:10.88	00:10.86	00:11.10	00:11.64	00:11.94
Vitesse moyenne	48,6	66,2	65,9	64,9	62,1	60,2

Vitesse moyenne (km/h)

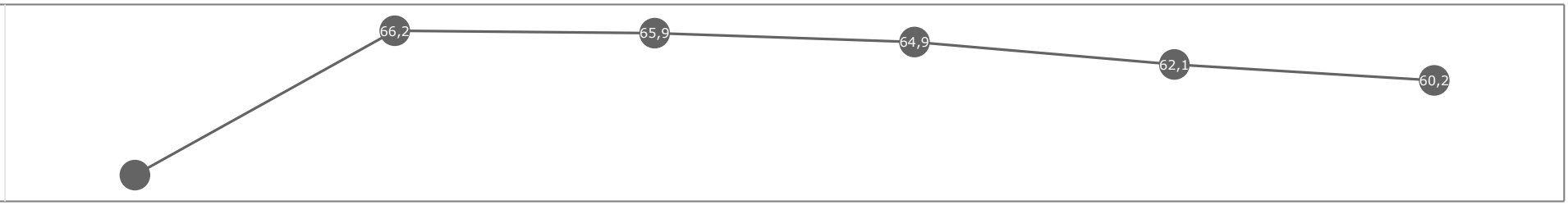

Position en course

Statistiques Tracking
CHANTILLY
C10 - PRIX ALY KHAN - TROPHEE STUDIO HARCOURT - 1200m
dimanche 4 juin 2023 - 00:00
Redk du 1er: 0'58"40

Cheval	**DONN CLIFS**	
Jockey	T. POTEAUX	
Rang d'arrivée	**4**	
Temps de parcours	**01:10.38**	redk : **0'58"65**
Tronçon le plus rapide	**00:10.88**	(tronçon 800m - 600m)
Vitesse maximale	**69,98**	(tronçon 1000m - 800m)
Vitesse moyenne	**60,7**	

Données de tracking

Tronçons de 200m	DEP 1000m	1000m 800m	800m 600m	600m 400m	400m 200m	200m ARR
Temps de parcours	**00:13.10**	**00:23.75**	**00:34.64**	**00:45.83**	**00:57.67**	**01:10.38**
Temps du tronçon	00:13.10	00:10.64	00:10.88	00:11.19	00:11.83	00:12.71
Vitesse moyenne	51	68	66,3	64,4	60,6	56,6

Vitesse moyenne (km/h)

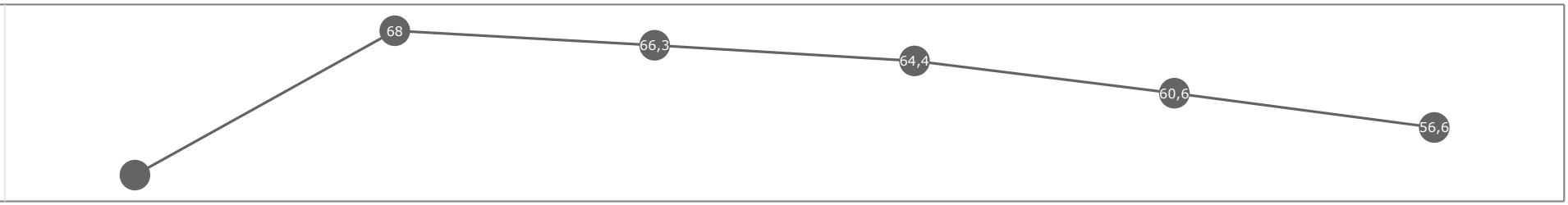

Position en course

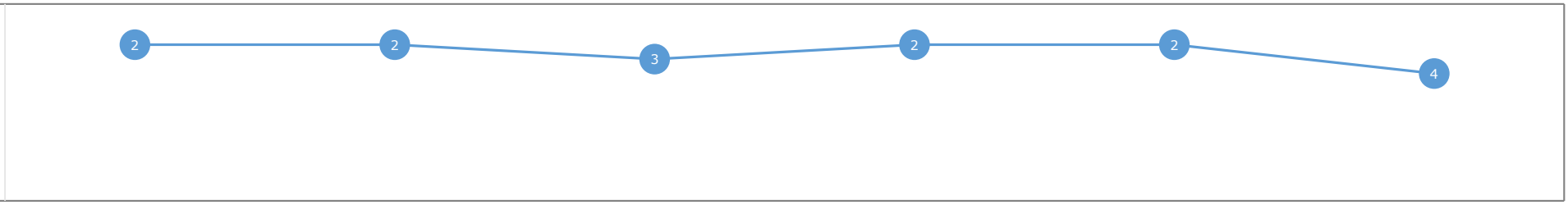

Statistiques Tracking
CHANTILLY
C10 - PRIX ALY KHAN - TROPHEE STUDIO HARCOURT - 1200m
dimanche 4 juin 2023 - 00:00
Redk du 1er: 0'58"40

Cheval	**WINNAN**	
Jockey	G. BERTRAND	
Rang d'arrivée	**5**	
Temps de parcours	**01:10.50**	redk : **0'58"75**
Tronçon le plus rapide	**00:10.93**	(tronçon 800m - 600m)
Vitesse maximale	**67,57**	(tronçon 1000m - 800m)
Vitesse moyenne	**60,5**	

Données de tracking

Tronçons de 200m	DEP 1000m	1000m 800m	800m 600m	600m 400m	400m 200m	200m ARR
Temps de parcours	**00:13.51**	**00:24.32**	**00:35.26**	**00:46.46**	**00:58.05**	**01:10.50**
Temps du tronçon	00:13.51	00:10.81	00:10.93	00:11.19	00:11.59	00:12.45
Vitesse moyenne	49,4	67,2	65,6	64,3	62,1	57,6

Vitesse moyenne (km/h)

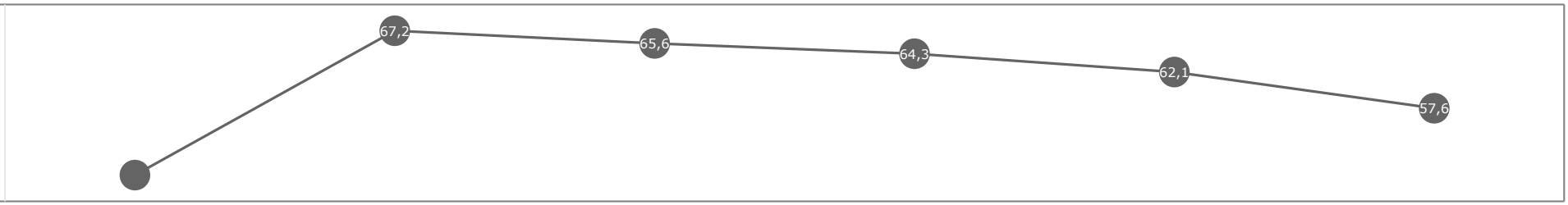

Position en course



Statistiques Tracking
CHANTILLY
C10 - PRIX ALY KHAN - TROPHEE STUDIO HARCOURT - 1200m
dimanche 4 juin 2023 - 00:00
Redk du 1er: 0'58"40

Cheval	**COLD PLAY**	
Jockey	A. DESESPRINGALLE	
Rang d'arrivée	**6**	
Temps de parcours	**01:10.63**	
Tronçon le plus rapide	**00:10.82**	(tronçon 800m - 600m)
Vitesse maximale	**68,36**	(tronçon 1000m - 800m)
Vitesse moyenne	**60,5**	

Données de tracking

Tronçons de 200m	DEP 1000m	1000m 800m	800m 600m	600m 400m	400m 200m	200m ARR
Temps de parcours	**00:13.60**	**00:24.34**	**00:35.16**	**00:46.42**	**00:58.05**	**01:10.63**
Temps du tronçon	00:13.60	00:10.73	00:10.82	00:11.25	00:11.63	00:12.57
Vitesse moyenne	49,1	67,5	66,3	63,8	62,2	57,4

Vitesse moyenne (km/h)

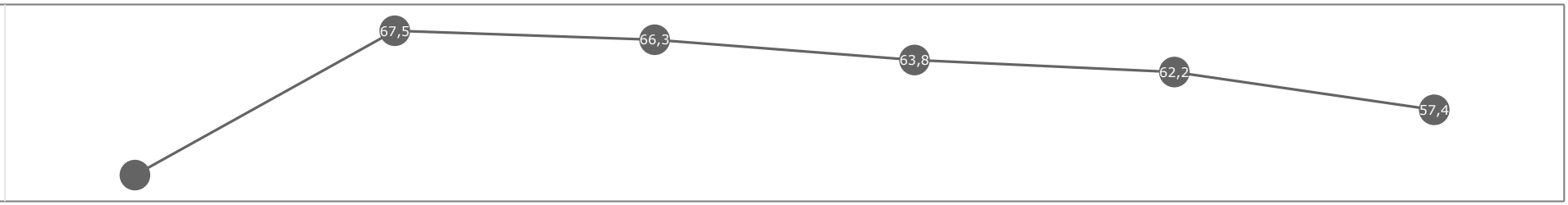

Position en course



Statistiques Tracking
CHANTILLY
C10 - PRIX ALY KHAN - TROPHEE STUDIO HARCOURT - 1200m
dimanche 4 juin 2023 - 00:00
Redk du 1er: 0'58"40

Cheval	**LOUVE DREAM**	
Jockey	T. MARLIN	
Rang d'arrivée	**7**	
Temps de parcours	**01:10.86**	
Tronçon le plus rapide	**00:10.89**	(tronçon 800m - 600m)
Vitesse maximale	**69,55**	(tronçon 1000m - 800m)
Vitesse moyenne	**60,3**	

Données de tracking

Tronçons de 200m	DEP 1000m	1000m 800m	800m 600m	600m 400m	400m 200m	200m ARR
Temps de parcours	**00:13.22**	**00:23.79**	**00:34.69**	**00:46.05**	**00:58.09**	**01:10.86**
Temps du tronçon	00:13.22	00:10.57	00:10.89	00:11.36	00:12.04	00:12.77
Vitesse moyenne	50,9	67,6	66,1	63,6	59,6	56,5

Vitesse moyenne (km/h)

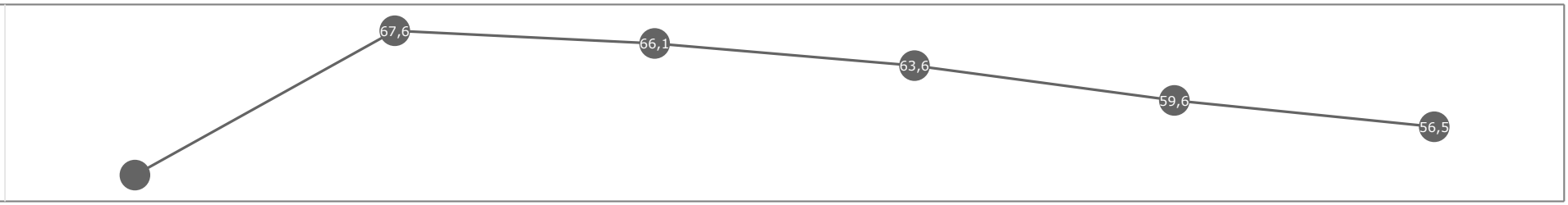

Position en course



Statistiques Tracking
CHANTILLY
C10 - PRIX ALY KHAN - TROPHEE STUDIO HARCOURT - 1200m
dimanche 4 juin 2023 - 00:00
Redk du 1er: 0'58"40

Cheval	**MONSIEUR BEAULIEU**	
Jockey	K. BRAYE	
Rang d'arrivée	**8**	
Temps de parcours	**01:10.90**	
Tronçon le plus rapide	**00:11.01**	(tronçon 800m - 600m)
Vitesse maximale	**70,52**	(tronçon 1000m - 800m)
Vitesse moyenne	**60,2**	

Données de tracking

Tronçons de 200m	DEP 1000m	1000m 800m	800m 600m	600m 400m	400m 200m	200m ARR
Temps de parcours	**00:13.34**	**00:23.98**	**00:34.99**	**00:46.22**	**00:58.33**	**01:10.90**
Temps du tronçon	00:13.34	00:10.64	00:11.01	00:11.22	00:12.11	00:12.57
Vitesse moyenne	50,4	67,4	65,3	64,5	59,3	57

Vitesse moyenne (km/h)

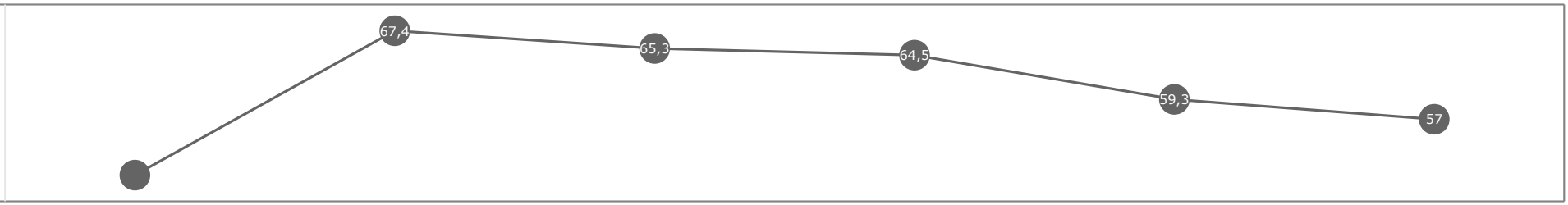

Position en course



Statistiques Tracking
CHANTILLY
C10 - PRIX ALY KHAN - TROPHEE STUDIO HARCOURT - 1200m
dimanche 4 juin 2023 - 00:00
Redk du 1er: 0'58"40

Cheval	**AMAZON PRINCE**	
Jockey	J.P . MARTINS GONCALVES	
Rang d'arrivée	**9**	
Temps de parcours	**01:11.46**	
Tronçon le plus rapide	**00:11.06**	(tronçon 800m - 600m)
Vitesse maximale	**68,72**	(tronçon 1000m - 800m)
Vitesse moyenne	**59,8**	

Données de tracking

Tronçons de 200m	DEP 1000m	1000m 800m	800m 600m	600m 400m	400m 200m	200m ARR
Temps de parcours	**00:13.12**	**00:23.78**	**00:34.84**	**00:46.48**	**00:58.65**	**01:11.46**
Temps du tronçon	00:13.12	00:10.66	00:11.06	00:11.64	00:12.17	00:12.81
Vitesse moyenne	51,4	67,2	65,4	61,6	59,4	56,2

Vitesse moyenne (km/h)

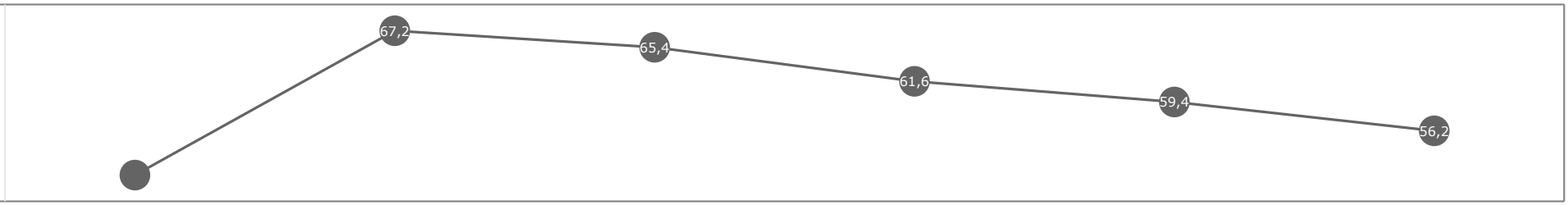

Position en course

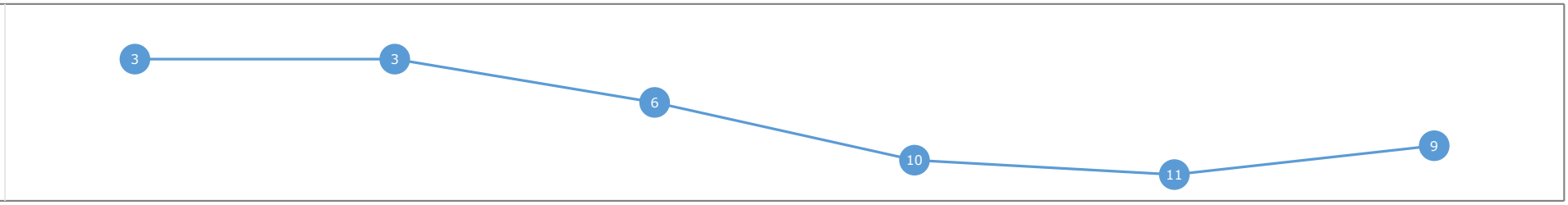

Statistiques Tracking
CHANTILLY
C10 - PRIX ALY KHAN - TROPHEE STUDIO HARCOURT - 1200m
dimanche 4 juin 2023 - 00:00
Redk du 1er: 0'58"40

Cheval	**FLEUR DE BAILEYS**	
Jockey	G. ROTH LE VAILLANT	
Rang d'arrivée	**10**	
Temps de parcours	**01:11.88**	
Tronçon le plus rapide	**00:10.90**	(tronçon 800m - 600m)
Vitesse maximale	**70,16**	(tronçon 1000m - 800m)
Vitesse moyenne	**59,4**	

Données de tracking

Tronçons de 200m	DEP 1000m	1000m 800m	800m 600m	600m 400m	400m 200m	200m ARR
Temps de parcours	**00:13.08**	**00:23.71**	**00:34.62**	**00:45.92**	**00:58.13**	**01:11.88**
Temps du tronçon	00:13.08	00:10.63	00:10.90	00:11.30	00:12.21	00:13.75
Vitesse moyenne	51,2	67,6	66,6	63,7	58,8	52,2

Vitesse moyenne (km/h)

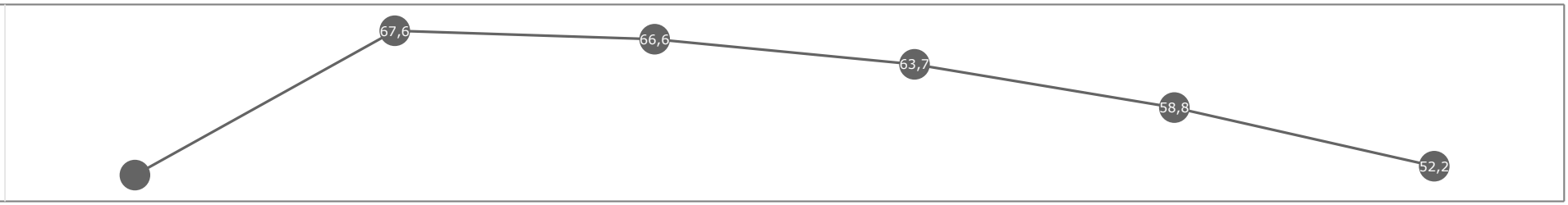

Position en course



Statistiques Tracking
CHANTILLY
C10 - PRIX ALY KHAN - TROPHEE STUDIO HARCOURT - 1200m
dimanche 4 juin 2023 - 00:00
Redk du 1er: 0'58"40

Cheval	**SPACE FORCE**	
Jockey	F. GUY	
Rang d'arrivée	**11**	
Temps de parcours	**01:12.38**	
Tronçon le plus rapide	**00:10.91**	(tronçon 800m - 600m)
Vitesse maximale	**69,98**	(tronçon 1000m - 800m)
Vitesse moyenne	**59**	

Données de tracking

Tronçons de 200m	DEP 1000m	1000m 800m	800m 600m	600m 400m	400m 200m	200m ARR
Temps de parcours	**00:13.30**	**00:23.94**	**00:34.86**	**00:46.25**	**00:58.43**	**01:12.38**
Temps du tronçon	00:13.30	00:10.64	00:10.91	00:11.39	00:12.18	00:13.95
Vitesse moyenne	50,2	68	65,9	63,3	59,2	51,4

Vitesse moyenne (km/h)

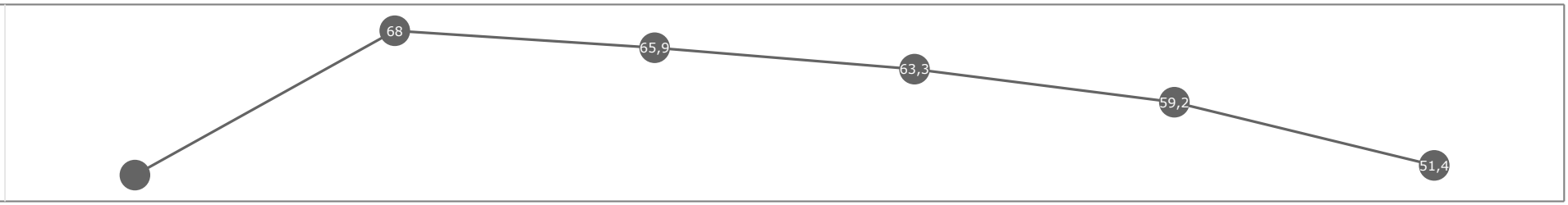

Position en course