

**Statistiques Tracking  
AUTEUIL  
C1 - PRIX D' IENA - 3500m  
samedi 10 juin 2023 - 12:34  
Très souple (3,9)  
Redk du 1er: 1'12"57**


Partant	Cheval	Arrivée officielle	Tronçons de 1000m		DEP - 3000m		3000m - 2000m		2000m - 1000m		1000m - ARR		Temps officiel	Réduction km	Distance totale	Parcours vs. 1er
			Vitesse Max	1000m les plus rapides	Temps passage en tête	Durée du tronçon	00:33.23	00:33.23	01:49.26	01:16.02	03:04.27	01:15.01				
					T1		T2		T3		T4					
7	<b>SHINY MONDAY</b> A. ZULIANI	1	59,11 T4		<b>00:33.51</b> 3 00:33.51 73		<b>01:49.35</b> 3 01:15.84 168		<b>03:04.40</b> 3 01:15.04 158		<b>04:14.00</b> 01:09.59 158	4'14"00	1'12"57	3481,54		
1	<b>FUNNY BERRY</b> J. CHARRON	2	57,92 T4		<b>00:33.82</b> 4 00:33.82 71		<b>01:49.63</b> 4 01:15.81 160		<b>03:04.93</b> 4 01:15.30 152		<b>04:14.55</b> 01:09.62 127	4'14"55	1'12"72	3491,97	10,43	
6	<b>SISSI DU MESNIL</b> B. LESTRADE	3	58,68 T4		<b>00:34.36</b> 6 00:34.36 68		<b>01:50.03</b> 6 01:15.67 156		<b>03:05.30</b> 6 01:15.26 154		<b>04:14.83</b> 01:09.53 143	4'14"83	1'12"80	3489,37	7,83	
5	<b>RUE BARBIZON</b> L. PHILIPPERON	4	57,17 T4		<b>00:34.30</b> 5 00:34.30 67		<b>01:49.94</b> 5 01:15.64 155		<b>03:05.14</b> 5 01:15.19 151		<b>04:16.01</b> 01:10.87 152	4'16"01	1'13"14	3490,52	8,98	
4	<b>HOLETOWN</b> G. RE	5	934,56 T4		<b>00:33.23</b> 2 00:33.23 72		<b>01:49.26</b> 2 01:16.02 166		<b>03:04.27</b> 2 01:15.01 162		<b>04:16.69</b> 01:12.42 97	4'16"66	1'13"33	3539,34	57,80	
2	<b>MASKAYA</b> T. CHEVILLARD															
3	<b>MISS KENT</b> B. LE CLERC															

**Statistiques Tracking  
AUTEUIL  
C1 - PRIX D' IENA - 3500m  
samedi 10 juin 2023 - 12:34  
Très souple (3,9)  
Redk du 1er: 1'12"57**

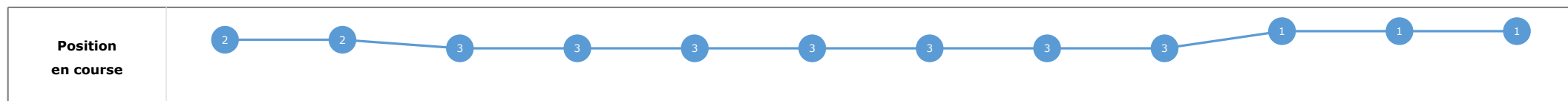
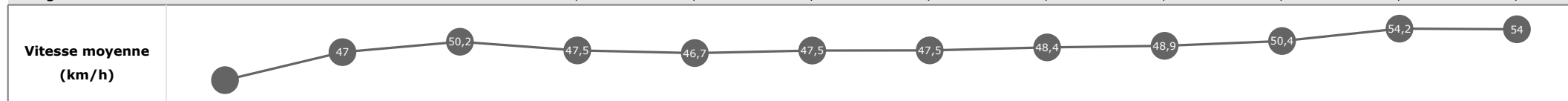
Cheval	<b>SHINY MONDAY</b>	Distance parcourue	<b>3481,54m</b>	Vitesse moyenne	<b>49,3</b>
Jockey	A. ZULIANI	Tronçon le plus rapide		Réduction km	<b>1'12"57</b>
Temps de parcours	<b>04:14.00 (rang 1, redk : 1'12"57)</b>	Vitesse maximale	<b>59,11</b> (tronçon 1000m - ARR)	Nombre de foulées	<b>557</b>

**Données de tracking**

Tronçons de 1000m	DEP 3000m	3000m 2000m	2000m 1000m	1000m ARR
<b>Temps de parcours</b>	<b>00:33.51</b>	<b>01:49.35</b>	<b>03:04.40</b>	<b>04:14.00</b>
Temps du tronçon	00:33.51	01:15.84	01:15.04	01:09.59
<b>Vitesse moyenne</b>	47,4	48,4	48,2	52,5
<b>Nombre de foulées</b>	73	168	158	158



Tronçons inter haies	Départ 1/11	1/11 2/11	2/11 3/11	3/11 4/11	4/11 5/11	5/11 6/11	6/11 7/11	7/11 8/11	8/11 9/11	9/11 10/11	10/11 11/11	11/11 Arrivée
<b>Temps de parcours</b>	<b>00:09.40</b>	<b>00:47.57</b>	<b>00:59.19</b>	<b>01:40.88</b>	<b>02:00.09</b>	<b>02:24.21</b>	<b>02:40.51</b>	<b>02:55.22</b>	<b>03:09.94</b>	<b>03:45.66</b>	<b>03:56.61</b>	<b>04:14.00</b>
Temps du tronçon	00:09.40	00:38.17	00:11.62	00:41.68	00:19.20	00:24.12	00:16.29	00:14.71	00:14.71	00:35.71	00:10.95	00:17.38
<b>Vitesse moyenne</b>	47	50,2	47,5	46,7	47,5	47,5	48,4	48,9	50,4	54,2	54	
<b>Distance</b>	498	162	550	249	318	215	198	200	500	165	261	
<b>Dist. parcourue</b>	524,9	162,1	553	257,6	317	215,8	199,2	200	513	164,9	261,6	
<b>Nombre de foulées</b>	105	27	91	41	49	35	31	32	82	24	40	
<b>Longueurs foulées</b>	5	6	6,1	6,3	6,5	6,2	6,4	6,2	6,3	6,9	6,5	




**Statistiques Tracking  
AUTEUIL  
C1 - PRIX D' IENA - 3500m  
samedi 10 juin 2023 - 12:34  
Très souple (3,9)  
Redk du 1er: 1'12"57**

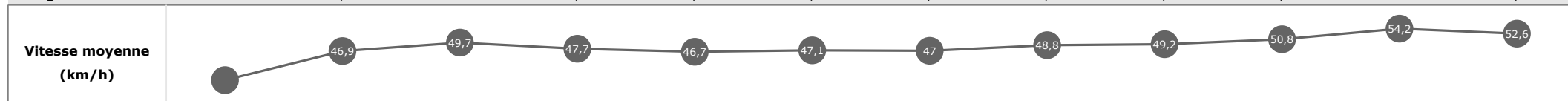
Cheval	<b>FUNNY BERRY</b>	Distance parcourue	<b>3491,97m</b>	Vitesse moyenne	<b>49,4</b>
Jockey	J. CHARRON	Tronçon le plus rapide		Réduction km	<b>1'12"72</b>
Temps de parcours	<b>04:14.55 (rang 2, redk : 1'12"72)</b>	Vitesse maximale	<b>57,92</b> (tronçon 1000m - ARR)	Nombre de foulées	<b>510</b>

**Données de tracking**

Tronçons de 1000m	DEP 3000m	3000m 2000m	2000m 1000m	1000m ARR
<b>Temps de parcours</b>	<b>00:33.82</b>	<b>01:49.63</b>	<b>03:04.93</b>	<b>04:14.55</b>
Temps du tronçon	00:33.82	01:15.81	01:15.30	01:09.62
<b>Vitesse moyenne</b>	47,2	48,6	48,2	52,6
<b>Nombre de foulées</b>	71	160	152	127



Tronçons inter haies	Départ 1/11	1/11 2/11	2/11 3/11	3/11 4/11	4/11 5/11	5/11 6/11	6/11 7/11	7/11 8/11	8/11 9/11	9/11 10/11	10/11 11/11	11/11 Arrivée
<b>Temps de parcours</b>	<b>00:09.62</b>	<b>00:47.83</b>	<b>00:59.57</b>	<b>01:41.11</b>	<b>02:00.31</b>	<b>02:24.59</b>	<b>02:41.05</b>	<b>02:55.65</b>	<b>03:10.30</b>	<b>03:45.74</b>	<b>03:56.69</b>	<b>04:14.55</b>
Temps du tronçon	00:09.62	00:38.20	00:11.73	00:41.54	00:19.20	00:24.28	00:16.46	00:14.59	00:14.64	00:35.44	00:10.95	00:17.85
<b>Vitesse moyenne</b>		46,9	49,7	47,7	46,7	47,1	47	48,8	49,2	50,8	54,2	52,6
<b>Distance</b>		498	162	550	249	318	215	198	200	500	165	261
<b>Dist. parcourue</b>		529,1	161,7	552,1	259,3	319,6	216,1	198,1	199,7	517	164,9	262,1
<b>Nombre de foulées</b>		101	23	87	42	48	34	30	30	73	5	37
<b>Longueurs foulées</b>		5,2	7	6,3	6,2	6,7	6,4	6,6	6,7	7,1	33	7,1





**Statistiques Tracking  
AUTEUIL  
C1 - PRIX D' IENA - 3500m  
samedi 10 juin 2023 - 12:34  
Très souple (3,9)  
Redk du 1er: 1'12"57**

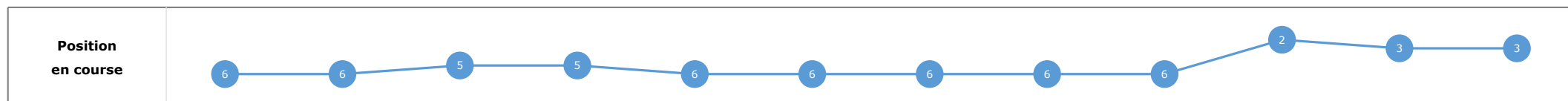

Cheval	<b>SISSI DU MESNIL</b>	Distance parcourue	<b>3489,37m</b>	Vitesse moyenne	<b>49,3</b>
Jockey	B. LESTRADE	Tronçon le plus rapide		Réduction km	<b>1'12"80</b>
Temps de parcours	<b>04:14.83 (rang 3, redk : 1'12"80)</b>	Vitesse maximale	<b>58,68</b> (tronçon 1000m - ARR)	Nombre de foulées	<b>521</b>

**Données de tracking**

Tronçons de 1000m	DEP 3000m	3000m 2000m	2000m 1000m	1000m ARR
<b>Temps de parcours</b>	<b>00:34.36</b>	<b>01:50.03</b>	<b>03:05.30</b>	<b>04:14.83</b>
Temps du tronçon	00:34.36	01:15.67	01:15.26	01:09.53
<b>Vitesse moyenne</b>	46,2	48,6	48,4	52,6
<b>Nombre de foulées</b>	68	156	154	143



Tronçons inter haies	Départ 1/11	1/11 2/11	2/11 3/11	3/11 4/11	4/11 5/11	5/11 6/11	6/11 7/11	7/11 8/11	8/11 9/11	9/11 10/11	10/11 11/11	11/11 Arrivée
<b>Temps de parcours</b>	<b>00:10.65</b>	<b>00:48.55</b>	<b>00:59.98</b>	<b>01:41.53</b>	<b>02:00.79</b>	<b>02:25.31</b>	<b>02:41.61</b>	<b>02:56.14</b>	<b>03:10.74</b>	<b>03:45.71</b>	<b>03:56.76</b>	<b>04:14.83</b>
Temps du tronçon	00:10.65	00:37.90	00:11.42	00:41.54	00:19.26	00:24.52	00:16.30	00:14.52	00:14.59	00:34.97	00:11.05	00:18.06
<b>Vitesse moyenne</b>		47,3	51	47,7	46,5	46,7	47,5	49,1	49,3	51,5	53,7	52
<b>Distance</b>		498	162	550	249	318	215	198	200	500	165	261
<b>Dist. parcourue</b>		523,3	161,9	553,4	261,3	321,2	215,7	199,1	200,2	511,7	166,4	262,1
<b>Nombre de foulées</b>		99	24	86	38	49	35	30	29	71	21	39
<b>Longueurs foulées</b>		5,3	6,7	6,4	6,9	6,6	6,2	6,6	6,9	7,2	7,9	6,7




Le tracking n'est pas synchronisé sur le chronomètre officiel, les temps peuvent différer.

**Statistiques Tracking  
AUTEUIL  
C1 - PRIX D' IENA - 3500m  
samedi 10 juin 2023 - 12:34  
Très souple (3,9)  
Redk du 1er: 1'12"57**

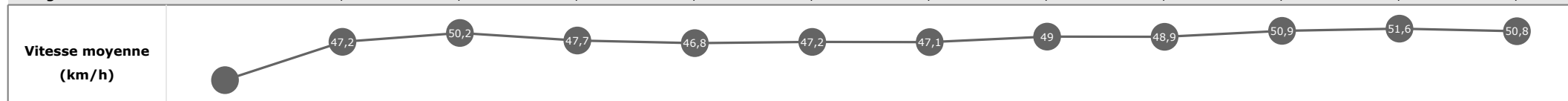
Cheval	<b>RUE BARBIZON</b>	Distance parcourue	<b>3490,52m</b>	Vitesse moyenne	<b>49,1</b>
Jockey	L. PHILIPPERON	Tronçon le plus rapide		Réduction km	<b>1'13"14</b>
Temps de parcours	<b>04:16.01 (rang 4, redk : 1'13"14)</b>	Vitesse maximale	<b>57,17</b> (tronçon 1000m - ARR)	Nombre de foulées	<b>525</b>

**Données de tracking**

Tronçons de 1000m	DEP 3000m	3000m 2000m	2000m 1000m	1000m ARR
<b>Temps de parcours</b>	<b>00:34.30</b>	<b>01:49.94</b>	<b>03:05.14</b>	<b>04:16.01</b>
Temps du tronçon	00:34.30	01:15.64	01:15.19	01:10.87
<b>Vitesse moyenne</b>	46,5	48,6	48,2	51,8
<b>Nombre de foulées</b>	67	155	151	152



Tronçons inter haies	Départ 1/11	1/11 2/11	2/11 3/11	3/11 4/11	4/11 5/11	5/11 6/11	6/11 7/11	7/11 8/11	8/11 9/11	9/11 10/11	10/11 11/11	11/11 Arrivée
<b>Temps de parcours</b>	<b>00:10.43</b>	<b>00:48.38</b>	<b>01:00.00</b>	<b>01:41.53</b>	<b>02:00.69</b>	<b>02:24.93</b>	<b>02:41.35</b>	<b>02:55.91</b>	<b>03:10.63</b>	<b>03:46.00</b>	<b>03:57.50</b>	<b>04:16.01</b>
Temps du tronçon	00:10.43	00:37.94	00:11.62	00:41.53	00:19.15	00:24.24	00:16.42	00:14.55	00:14.72	00:35.37	00:11.50	00:18.50
<b>Vitesse moyenne</b>		47,2	50,2	47,7	46,8	47,2	47,1	49	48,9	50,9	51,6	50,8
<b>Distance</b>		498	162	550	249	318	215	198	200	500	165	261
<b>Dist. parcourue</b>		525,7	162,1	553,1	258,4	318,9	215,6	197,4	201,2	517,6	165,7	261,5
<b>Nombre de foulées</b>		96	24	85	39	48	33	29	31	77	23	40
<b>Longueurs foulées</b>		5,5	6,8	6,5	6,6	6,6	6,5	6,8	6,5	6,7	7,2	6,5

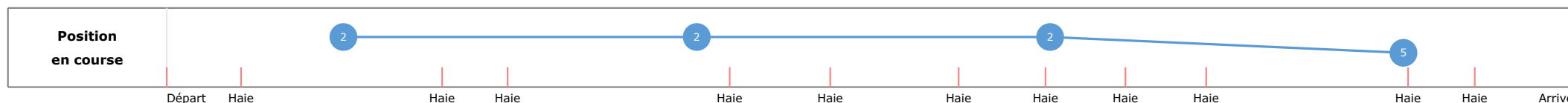


**Statistiques Tracking  
AUTEUIL  
C1 - PRIX D' IENA - 3500m  
samedi 10 juin 2023 - 12:34  
Très souple (3,9)  
Redk du 1er: 1'12"57**

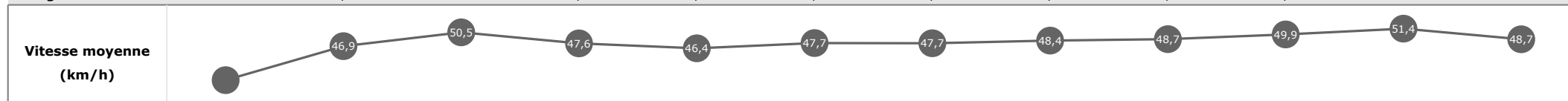
Cheval	<b>HOLETOWN</b>	Distance parcourue	<b>3539,34m</b>	Vitesse moyenne	<b>49,6</b>
Jockey	G. RE	Tronçon le plus rapide		Réduction km	<b>1'13"33</b>
Temps de parcours	<b>04:16.69 (rang 5, redk : 1'13"33)</b>	Vitesse maximale	<b>934,56</b> (tronçon 1000m - ARR)	Nombre de foulées	<b>497</b>

**Données de tracking**

Tronçons de 1000m	DEP 3000m	3000m 2000m	2000m 1000m	1000m ARR
<b>Temps de parcours</b>	<b>00:33.23</b>	<b>01:49.26</b>	<b>03:04.27</b>	<b>04:16.69</b>
Temps du tronçon	00:33.23	01:16.02	01:15.01	01:12.42
<b>Vitesse moyenne</b>	47,7	48,3	48,5	53,1
<b>Nombre de foulées</b>	72	166	162	97



Tronçons inter haies	Départ 1/11	1/11 2/11	2/11 3/11	3/11 4/11	4/11 5/11	5/11 6/11	6/11 7/11	7/11 8/11	8/11 9/11	9/11 10/11	10/11 11/11	11/11 Arrivée
<b>Temps de parcours</b>	<b>00:09.41</b>	<b>00:47.61</b>	<b>00:59.17</b>	<b>01:40.73</b>	<b>02:00.05</b>	<b>02:24.04</b>	<b>02:40.28</b>	<b>02:55.02</b>	<b>03:09.79</b>	<b>03:45.84</b>	<b>03:57.39</b>	<b>04:16.69</b>
Temps du tronçon	00:09.41	00:38.20	00:11.55	00:41.55	00:19.32	00:23.98	00:16.23	00:14.74	00:14.77	00:36.04	00:11.55	00:19.29
<b>Vitesse moyenne</b>		46,9	50,5	47,6	46,4	47,7	47,7	48,4	48,7	49,9	51,4	48,7
<b>Distance</b>		498	162	550	249	318	215	198	200	500	165	261
<b>Dist. parcourue</b>		522,6	163	553,4	260,7	320,4	215,2	197,5	200,5	516,3	165,2	312,3
<b>Nombre de foulées</b>		103	27	89	41	54	34	32	32	79	0	6
<b>Longueurs foulées</b>		5,1	6	6,2	6,4	5,9	6,3	6,2	6,3	6,5	∞	52



**Statistiques Tracking**  
**AUTEUIL**  
**C1 - PRIX D'IENA - 3500m**  
**samedi 10 juin 2023 - 12:34**  
**Très souple (3,9)**  
**Redk du 1er: 1'12"57**

Cheval  
Jockey  
Temps de parcours

**MASKAYA**  
T. CHEVILLARD

Distance parcourue  
Tronçon le plus rapide  
Vitesse maximale

Vitesse moyenne  
Réduction km  
Nombre de foulées

**Données de tracking**

Tronçons de 1000m	0m ARR	0m ARR	0m ARR	0m ARR
-------------------	-----------	-----------	-----------	-----------

<b>Temps de parcours</b>				
Temps du tronçon				

<b>Vitesse moyenne</b>				
------------------------	--	--	--	--

<b>Nombre de foulées</b>				
--------------------------	--	--	--	--

<b>Vitesse moyenne (km/h)</b>				
-------------------------------	--	--	--	--

<b>Position en course</b>				
---------------------------	--	--	--	--

Tronçons inter haies
----------------------

<b>Temps de parcours</b>	
Temps du tronçon	

<b>Vitesse moyenne</b>	
------------------------	--

<b>Distance</b>	
-----------------	--

<b>Dist. parcourue</b>	
------------------------	--

<b>Nombre de foulées</b>	
--------------------------	--

<b>Longueurs foulées</b>	
--------------------------	--

<b>Vitesse moyenne (km/h)</b>	
-------------------------------	--

<b>Position en course</b>	
---------------------------	--

**Statistiques Tracking**  
**AUTEUIL**  
**C1 - PRIX D'IENA - 3500m**  
**samedi 10 juin 2023 - 12:34**  
**Très souple (3,9)**  
**Redk du 1er: 1'12"57**

Cheval  
Jockey  
Temps de parcours

**MISS KENT**  
B. LE CLERC

Distance parcourue  
Tronçon le plus rapide  
Vitesse maximale

Vitesse moyenne  
Réduction km  
Nombre de foulées

**Données de tracking**

Tronçons de 1000m	0m ARR	0m ARR	0m ARR	0m ARR
-------------------	-----------	-----------	-----------	-----------

<b>Temps de parcours</b>				
Temps du tronçon				
<b>Vitesse moyenne</b>				
<b>Nombre de foulées</b>				

<b>Vitesse moyenne</b> (km/h)				
----------------------------------	--	--	--	--

<b>Position</b> en course				
------------------------------	--	--	--	--

Tronçons inter haies
----------------------

<b>Temps de parcours</b>	
Temps du tronçon	
<b>Vitesse moyenne</b>	
<b>Distance</b>	

<b>Dist. parcourue</b>	
------------------------	--

<b>Nombre de foulées</b>	
<b>Longueurs foulées</b>	

<b>Vitesse moyenne</b> (km/h)	
----------------------------------	--

<b>Position</b> en course	
------------------------------	--