

**Statistiques Tracking
AUTEUIL
C2 - PRIX QUESTARABAD - 3900m
samedi 10 juin 2023 - 13:07
Très souple (3,9)
Redk du 1er: 1'10"46**

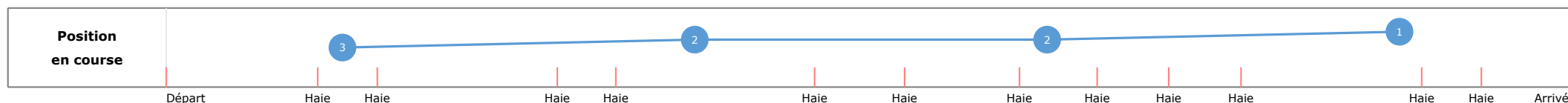

Partant	Cheval	Arrivée officielle	Tronçons de 1000m		DEP - 3000m		3000m - 2000m		2000m - 1000m		1000m - ARR		Temps officiel	Réduction km	Distance totale	Parcours vs. 1er
			Vitesse Max	1000m les plus rapides	Temps passage en tête	Durée du tronçon	T1	T2	T3	T4						
4	JULENALAND A. ZULIANI	1	61,13 T4		00:59.50 3 00:59.50 88	02:15.01 2 01:15.51 153	03:28.26 2 01:13.25 151	04:34.83 01:06.56 143	4'34"83	1'10"46	3798,98					
1	LE PHILOSOPHE D. GALLON	2	59,40 T4		00:59.41 2 00:59.41 91	02:14.88 1 01:15.47 158	03:28.14 1 01:13.25 153	04:35.33 01:07.18 148	4'35"33	1'10"59	3813,55	14,57				
5	JUMPER SACRE J. CHARRON	3	58,79 T4		00:59.74 4 00:59.74 89	02:15.64 5 01:15.89 148	03:28.31 4 01:12.67 143	04:36.07 01:07.75 143	4'36"07	1'10"78	3809,04	10,06				
2	LOU FAST L. PHILIPPERON	4	58,68 T4		00:59.20 1 00:59.20 88	02:15.19 3 01:15.98 162	03:28.27 3 01:13.08 154	04:36.39 01:08.11 148	4'36"39	1'10"86	3809,42	10,44				
3	MARVIN FLIGHT G. RE	5	57,42 T4		00:59.84 5 00:59.84 84	02:15.38 4 01:15.54 150	03:28.46 5 01:13.08 145	04:39.24 01:10.77 145	4'39"24	1'11"60	3802,36	3,38				

Statistiques Tracking
AUTEUIL
C2 - PRIX QUESTARABAD - 3900m
samedi 10 juin 2023 - 13:07
Très souple (3,9)
Redk du 1er: 1'10"46

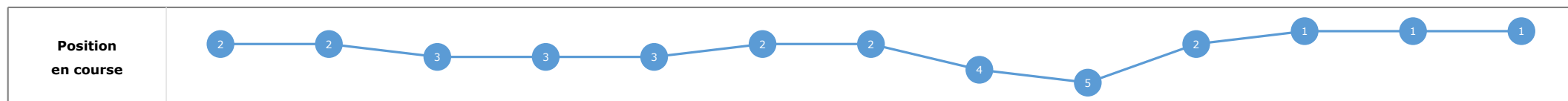
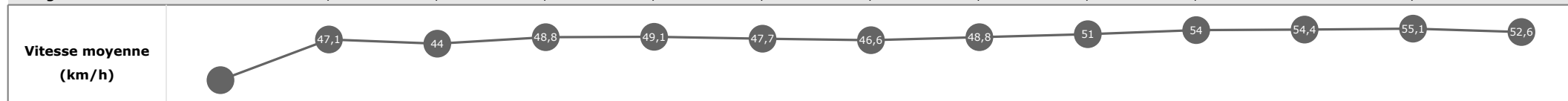
Cheval	JULENALAND	Distance parcourue	3798,98m	Vitesse moyenne	49,8
Jockey	A. ZULIANI	Tronçon le plus rapide		Réduction km	1'10"46
Temps de parcours	04:34.83 (rang 1, redk : 1'10"46)	Vitesse maximale	61,13 (tronçon 1000m - ARR)	Nombre de foulées	535

Données de tracking

Tronçons de 1000m	DEP 3000m	3000m 2000m	2000m 1000m	1000m ARR
Temps de parcours	00:59.50	02:15.01	03:28.26	04:34.83
Temps du tronçon	00:59.50	01:15.51	01:13.25	01:06.56
Vitesse moyenne	46,2	48,5	49,6	54,5
Nombre de foulées	88	153	151	143



Tronçons inter haies	Départ 1/12	1/12 2/12	2/12 3/12	3/12 4/12	4/12 5/12	5/12 6/12	6/12 7/12	7/12 8/12	8/12 9/12	9/12 10/12	10/12 11/12	11/12 12/12	12/12 Arrivée
Temps de parcours	00:21.05	00:33.65	01:14.38	01:26.32	02:06.64	02:25.43	02:49.99	03:05.84	03:19.81	03:33.13	04:06.20	04:16.97	04:34.83
Temps du tronçon	00:21.05	00:12.60	00:40.72	00:11.94	00:40.31	00:18.79	00:24.56	00:15.85	00:13.96	00:13.32	00:33.06	00:10.77	00:17.85
Vitesse moyenne	47,1	44	48,8	49,1	47,7	46,6	48,8	51	54	54,4	55,1	52,6	
Distance	165	498	162	550	249	318	215	198	200	500	165	261	
Dist. parcourue	165,6	524,6	161,6	551,8	260,7	318,2	215	198,4	199,9	508,4	165,9	260,3	
Nombre de foulées	37	81	25	82	38	50	33	29	27	73	23	37	
Longueurs foulées	4,5	6,5	6,5	6,7	6,9	6,4	6,5	6,8	7,4	7	7,2	7	




Le tracking n'est pas synchronisé sur le chronomètre officiel, les temps peuvent différer.

Statistiques Tracking
AUTEUIL
C2 - PRIX QUESTARABAD - 3900m
samedi 10 juin 2023 - 13:07
Très souple (3,9)
Redk du 1er: 1'10"46

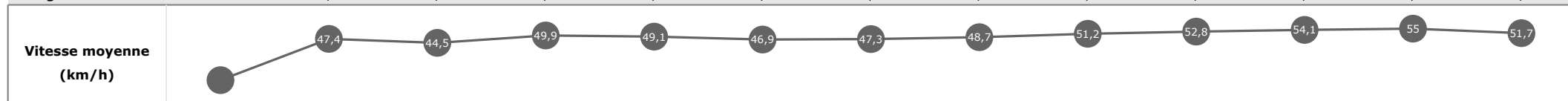
Cheval	LE PHILOSOPHE	Distance parcourue	3813,55m	Vitesse moyenne	49,9
Jockey	D. GALLON	Tronçon le plus rapide		Réduction km	1'10"59
Temps de parcours	04:35.33 (rang 2, redk : 1'10"59)	Vitesse maximale	59,40 (tronçon 1000m - ARR)	Nombre de foulées	550

Données de tracking

Tronçons de 1000m	DEP 3000m	3000m 2000m	2000m 1000m	1000m ARR
Temps de parcours	00:59.41	02:14.88	03:28.14	04:35.33
Temps du tronçon	00:59.41	01:15.47	01:13.25	01:07.18
Vitesse moyenne	46,4	48,7	49,7	54,4
Nombre de foulées	91	158	153	148



Tronçons inter haies	Départ 1/12	1/12 2/12	2/12 3/12	3/12 4/12	4/12 5/12	5/12 6/12	6/12 7/12	7/12 8/12	8/12 9/12	9/12 10/12	10/12 11/12	11/12 12/12	12/12 Arrivée
Temps de parcours	00:21.39	00:33.92	01:14.23	01:25.91	02:06.25	02:25.35	02:49.57	03:05.48	03:19.41	03:33.04	04:06.33	04:17.14	04:35.33
Temps du tronçon	00:21.39	00:12.53	00:40.31	00:11.67	00:40.34	00:19.10	00:24.22	00:15.90	00:13.92	00:13.63	00:33.29	00:10.80	00:18.18
Vitesse moyenne		47,4	44,5	49,9	49,1	46,9	47,3	48,7	51,2	52,8	54,1	55	51,7
Distance		165	498	162	550	249	318	215	198	200	500	165	261
Dist. parcourue		165,3	525,7	162,6	552,5	263,2	320,2	215,7	197,7	199,7	514,7	165,6	261,3
Nombre de foulées		37	85	28	84	36	52	34	28	29	75	23	39
Longueurs foulées		4,5	6,2	5,8	6,6	7,3	6,2	6,3	7,1	6,9	6,9	7,2	6,7



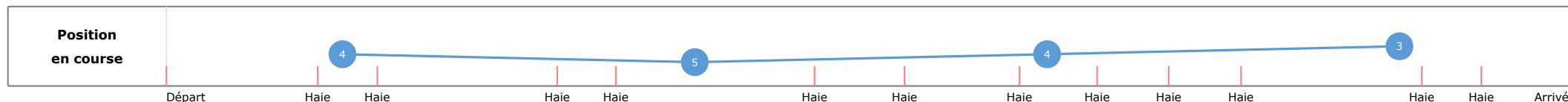
Le tracking n'est pas synchronisé sur le chronomètre officiel, les temps peuvent différer.

Statistiques Tracking
AUTEUIL
C2 - PRIX QUESTARABAD - 3900m
samedi 10 juin 2023 - 13:07
Très souple (3,9)
Redk du 1er: 1'10"46

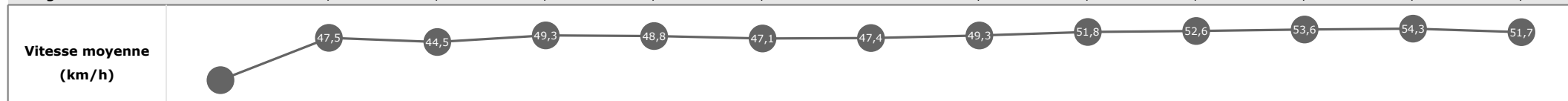
Cheval	JUMPER SACRE	Distance parcourue	3809,04m	Vitesse moyenne	49,7
Jockey	J. CHARRON	Tronçon le plus rapide		Réduction km	1'10"78
Temps de parcours	04:36.07 (rang 3, redk : 1'10"78)	Vitesse maximale	58,79 (tronçon 1000m - ARR)	Nombre de foulées	523

Données de tracking

Tronçons de 1000m	DEP 3000m	3000m 2000m	2000m 1000m	1000m ARR
Temps de parcours	00:59.74	02:15.64	03:28.31	04:36.07
Temps du tronçon	00:59.74	01:15.89	01:12.67	01:07.75
Vitesse moyenne	46	48,3	50	54,1
Nombre de foulées	89	148	143	143



Tronçons inter haies	Départ 1/12	1/12 2/12	2/12 3/12	3/12 4/12	4/12 5/12	5/12 6/12	6/12 7/12	7/12 8/12	8/12 9/12	9/12 10/12	10/12 11/12	11/12 12/12	12/12 Arrivée
Temps de parcours	00:21.83	00:34.33	01:14.64	01:26.46	02:07.01	02:26.06	02:50.22	03:05.93	03:19.68	03:33.38	04:06.94	04:17.89	04:36.07
Temps du tronçon	00:21.83	00:12.49	00:40.31	00:11.82	00:40.54	00:19.05	00:24.16	00:15.71	00:13.75	00:13.70	00:33.55	00:10.94	00:18.17
Vitesse moyenne		47,5	44,5	49,3	48,8	47,1	47,4	49,3	51,8	52,6	53,6	54,3	51,7
Distance		165	498	162	550	249	318	215	198	200	500	165	261
Dist. parcourue		165,7	524	163,2	551,4	256,8	321,1	215,4	198,7	200,1	515,5	166,6	261,8
Nombre de foulées		38	81	21	81	37	46	31	27	29	70	23	39
Longueurs foulées		4,4	6,5	7,8	6,8	6,9	7	6,9	7,4	6,9	7,4	7,2	6,7



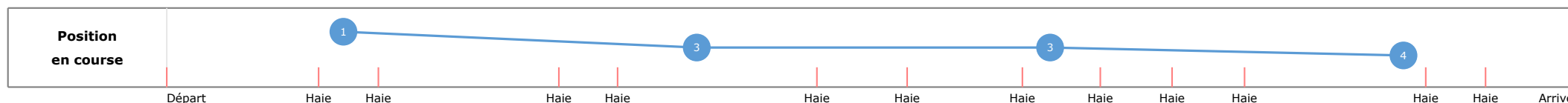
Le tracking n'est pas synchronisé sur le chronomètre officiel, les temps peuvent différer.

Statistiques Tracking
AUTEUIL
C2 - PRIX QUESTARABAD - 3900m
samedi 10 juin 2023 - 13:07
Très souple (3,9)
Redk du 1er: 1'10"46

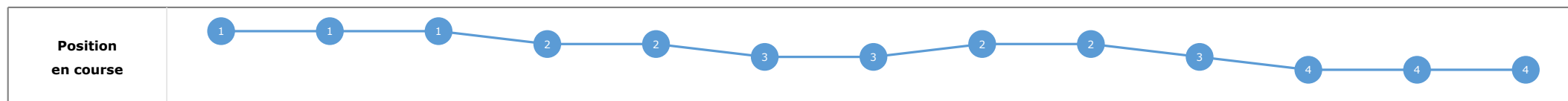
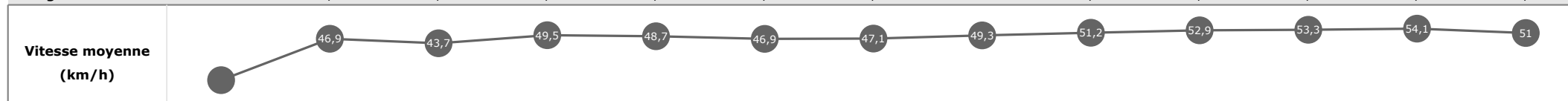
Cheval	LOU FAST	Distance parcourue	3809,42m	Vitesse moyenne	49,6
Jockey	L. PHILIPPERON	Tronçon le plus rapide		Réduction km	1'10"86
Temps de parcours	04:36.39 (rang 4, redk : 1'10"86)	Vitesse maximale	58,68 (tronçon 1000m - ARR)	Nombre de foulées	552

Données de tracking

Tronçons de 1000m	DEP 3000m	3000m 2000m	2000m 1000m	1000m ARR
Temps de parcours	00:59.20	02:15.19	03:28.27	04:36.39
Temps du tronçon	00:59.20	01:15.98	01:13.08	01:08.11
Vitesse moyenne	46,4	48,3	49,7	53,7
Nombre de foulées	88	162	154	148



Tronçons inter haies	Départ 1/12	1/12 2/12	2/12 3/12	3/12 4/12	4/12 5/12	5/12 6/12	6/12 7/12	7/12 8/12	8/12 9/12	9/12 10/12	10/12 11/12	11/12 12/12	12/12 Arrivée
Temps de parcours	00:20.54	00:33.20	01:14.19	01:25.97	02:06.60	02:25.73	02:50.05	03:05.73	03:19.65	03:33.25	04:07.00	04:17.97	04:36.39
Temps du tronçon	00:20.54	00:12.65	00:40.98	00:11.78	00:40.63	00:19.12	00:24.31	00:15.68	00:13.91	00:13.60	00:33.75	00:10.97	00:18.41
Vitesse moyenne		46,9	43,7	49,5	48,7	46,9	47,1	49,3	51,2	52,9	53,3	54,1	51
Distance		165	498	162	550	249	318	215	198	200	500	165	261
Dist. parcourue		166,1	522,7	162,5	552,7	261	318,7	215,8	197,7	200,2	516,2	166,1	261,1
Nombre de foulées		35	85	26	87	39	52	31	30	30	72	25	40
Longueurs foulées		4,7	6,1	6,2	6,4	6,7	6,1	7	6,6	6,7	7,2	6,6	6,5



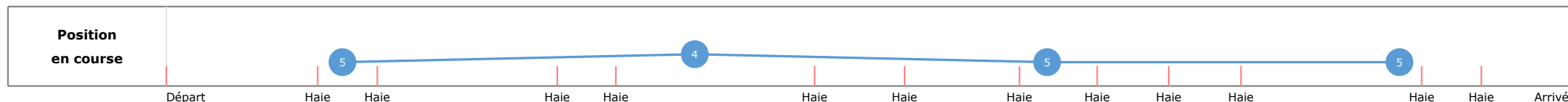

Le tracking n'est pas synchronisé sur le chronomètre officiel, les temps peuvent différer.

Statistiques Tracking
AUTEUIL
C2 - PRIX QUESTARABAD - 3900m
samedi 10 juin 2023 - 13:07
Très souple (3,9)
Redk du 1er: 1'10"46

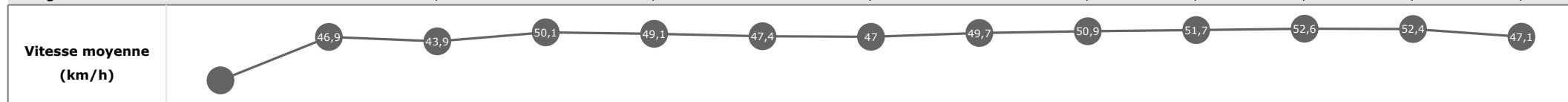
Cheval	MARVIN FLIGHT	Distance parcourue	3802,36m	Vitesse moyenne	49
Jockey	G. RE	Tronçon le plus rapide		Réduction km	1'11"60
Temps de parcours	04:39.24 (rang 5, redk : 1'11"60)	Vitesse maximale	57,42 (tronçon 1000m - ARR)	Nombre de foulées	524

Données de tracking

Tronçons de 1000m	DEP 3000m	3000m 2000m	2000m 1000m	1000m ARR
Temps de parcours	00:59.84	02:15.38	03:28.46	04:39.24
Temps du tronçon	00:59.84	01:15.54	01:13.08	01:10.77
Vitesse moyenne	45,9	48,6	49,6	51,5
Nombre de foulées	84	150	145	145



Tronçons inter haies	Départ 1/12	1/12 2/12	2/12 3/12	3/12 4/12	4/12 5/12	5/12 6/12	6/12 7/12	7/12 8/12	8/12 9/12	9/12 10/12	10/12 11/12	11/12 12/12	12/12 Arrivée
Temps de parcours	00:21.39	00:34.05	01:14.91	01:26.56	02:06.90	02:25.82	02:50.17	03:05.76	03:19.78	03:33.71	04:07.93	04:19.27	04:39.24
Temps du tronçon	00:21.39	00:12.66	00:40.86	00:11.64	00:40.34	00:18.91	00:24.35	00:15.58	00:14.01	00:13.93	00:34.22	00:11.34	00:19.96
Vitesse moyenne		46,9	43,9	50,1	49,1	47,4	47	49,7	50,9	51,7	52,6	52,4	47,1
Distance		165	498	162	550	249	318	215	198	200	500	165	261
Dist. parcourue		164,9	523,9	161,7	553,6	259,4	318,5	215,9	197,9	199,6	511,2	166,4	260,1
Nombre de foulées		33	81	23	80	37	47	31	29	28	72	23	40
Longueurs foulées		5	6,5	7	6,9	7	6,8	7	6,8	7,1	7,1	7,2	6,5



Le tracking n'est pas synchronisé sur le chronomètre officiel, les temps peuvent différer.