

**Statistiques Tracking
AUTEUIL
C3 - PRIX STANLEY - 3500m
samedi 10 juin 2023 - 13:42
Très souple (3,9)
Redk du 1er: 1'11"44**


Partant	Cheval	Arrivée officielle	Tronçons de 1000m		DEP - 3000m		3000m - 2000m		2000m - 1000m		1000m - ARR		Temps officiel	Réduction km	Distance totale	Parcours vs. 1er
			Vitesse Max	1000m les plus rapides	Temps passage en tête		Durée du tronçon		T1		T2					
3	PISTACHE DORE J. CHARRON	1	58,54 T4		00:34.55 00:34.55	1 74	01:46.64 01:12.09	1 160	02:59.49 01:12.85	1 147	04:10.07 01:10.57	155	4'10"07	1'11"44	3497,37	
2	ROYAL SAGA O. JOUIN	2	58,72 T4		00:34.67 00:34.67	2 68	01:46.83 01:12.16	2 156	02:59.56 01:12.73	2 150	04:10.78 01:11.21	152	4'10"78	1'11"65	3501,06	3,69
1	WORTH A TEAM N. GAUFFENIC	3	57,49 T4		00:35.48 00:35.48	7 69	01:47.94 01:12.45	6 155	03:00.48 01:12.54	5 149	04:11.60 01:11.12	152	4'11"61	1'11"88	3482,75	-14,62
6	NARVAL A. ZULIANI	4	57,42 T2		00:34.91 00:34.91	3 69	01:47.22 01:12.31	3 151	02:59.86 01:12.63	3 146	04:11.72 01:11.86	153	4'11"72	1'11"92	3486,69	-10,68
4	SURINFIL B. LESTRADE	5	57,13 T4		00:35.19 00:35.19	5 69	01:47.66 01:12.47	5 154	03:00.10 01:12.44	4 149	04:12.64 01:12.53	153	4'12"64	1'12"18	3484,17	-13,20
7	KAPRICIO G. RE	6	57,85 T2		00:34.97 00:34.97	4 68	01:47.59 01:12.62	4 163	03:00.56 01:12.96	6 158	04:14.52 01:13.96	159	4'14"52	1'12"72	3486,42	-10,95
5	SERBER D. CARRE	7	56,09 T3		00:35.33 00:35.33	6 65	01:48.20 01:12.87	7 155	03:04.59 01:16.38	7 158	04:31.26 01:26.66	168	4'31"26	1'17"50	3498,64	1,27

**Statistiques Tracking
AUTEUIL
C3 - PRIX STANLEY - 3500m
samedi 10 juin 2023 - 13:42
Très souple (3,9)
Redk du 1er: 1'11"44**

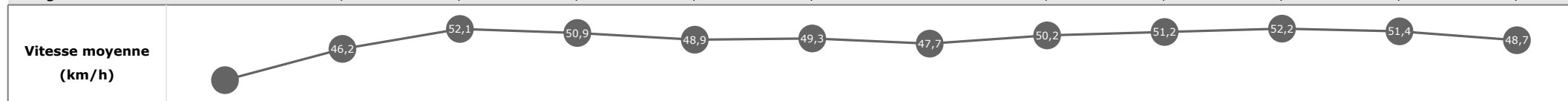
Cheval	PISTACHE DORE	Distance parcourue	3497,37m	Vitesse moyenne	50,3
Jockey	J. CHARRON	Tronçon le plus rapide		Réduction km	1'11"44
Temps de parcours	04:10.07 (rang 1, redk : 1'11"44)	Vitesse maximale	58,54 (tronçon 1000m - ARR)	Nombre de foulées	536

Données de tracking

Tronçons de 1000m	DEP 3000m	3000m 2000m	2000m 1000m	1000m ARR
Temps de parcours	00:34.55	01:46.64	02:59.49	04:10.07
Temps du tronçon	00:34.55	01:12.09	01:12.85	01:10.57
Vitesse moyenne	46,1	51	50,2	52
Nombre de foulées	74	160	147	155



Tronçons inter haies	Départ 1/11	1/11 2/11	2/11 3/11	3/11 4/11	4/11 5/11	5/11 6/11	6/11 7/11	7/11 8/11	8/11 9/11	9/11 10/11	10/11 11/11	11/11 Arrivée
Temps de parcours	00:09.76	00:48.59	00:59.79	01:38.69	01:57.02	02:20.25	02:36.47	02:50.68	03:04.74	03:39.23	03:50.79	04:10.07
Temps du tronçon	00:09.76	00:38.83	00:11.19	00:38.90	00:18.33	00:23.23	00:16.21	00:14.20	00:14.06	00:34.49	00:11.55	00:19.27
Vitesse moyenne		46,2	52,1	50,9	48,9	49,3	47,7	50,2	51,2	52,2	51,4	48,7
Distance		498	162	550	249	318	215	198	200	500	165	261
Dist. parcourue		526,5	162,4	551,8	266,2	318,2	216,9	198	199,4	519,3	166,2	260,1
Nombre de foulées		107	26	84	39	47	31	29	30	75	26	42
Longueurs foulées		4,9	6,2	6,6	6,8	6,8	7	6,8	6,6	6,9	6,4	6,2

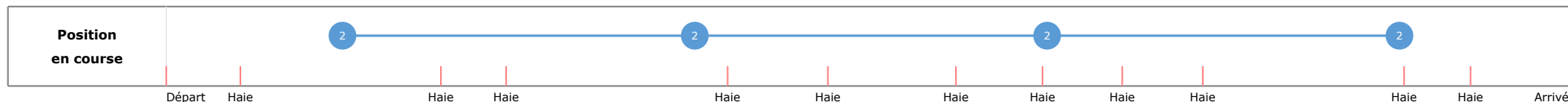


**Statistiques Tracking
AUTEUIL
C3 - PRIX STANLEY - 3500m
samedi 10 juin 2023 - 13:42
Très souple (3,9)
Redk du 1er: 1'11"44**

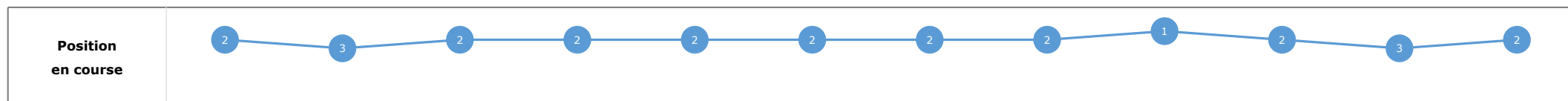
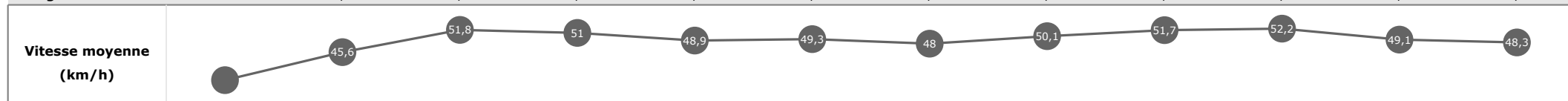
Cheval	ROYAL SAGA	Distance parcourue	3501,06m	Vitesse moyenne	50,3
Jockey	O. JOUIN	Tronçon le plus rapide		Réduction km	1'11"65
Temps de parcours	04:10.78 (rang 2, redk : 1'11"65)	Vitesse maximale	58,72 (tronçon 1000m - ARR)	Nombre de foulées	526

Données de tracking

Tronçons de 1000m	DEP 3000m	3000m 2000m	2000m 1000m	1000m ARR
Temps de parcours	00:34.67	01:46.83	02:59.56	04:10.78
Temps du tronçon	00:34.67	01:12.16	01:12.73	01:11.21
Vitesse moyenne	46	51	50,2	51,7
Nombre de foulées	68	156	150	152



Tronçons inter haies	Départ 1/11	1/11 2/11	2/11 3/11	3/11 4/11	4/11 5/11	5/11 6/11	6/11 7/11	7/11 8/11	8/11 9/11	9/11 10/11	10/11 11/11	11/11 Arrivée
Temps de parcours	00:09.50	00:48.78	01:00.04	01:38.87	01:57.22	02:20.46	02:36.59	02:50.82	03:04.74	03:39.25	03:51.34	04:10.78
Temps du tronçon	00:09.50	00:39.27	00:11.25	00:38.83	00:18.34	00:23.24	00:16.12	00:14.23	00:13.91	00:34.50	00:12.09	00:19.43
Vitesse moyenne		45,6	51,8	51	48,9	49,3	48	50,1	51,7	52,2	49,1	48,3
Distance		498	162	550	249	318	215	198	200	500	165	261
Dist. parcourue		527,8	161,4	552,9	262,7	321,2	216,5	197,6	200	520,3	165,7	262,2
Nombre de foulées		99	25	82	40	48	32	30	29	76	24	41
Longueurs foulées		5,3	6,5	6,7	6,6	6,7	6,8	6,6	6,9	6,8	6,9	6,4

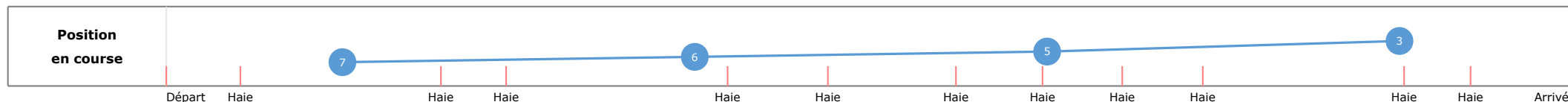



**Statistiques Tracking
AUTEUIL
C3 - PRIX STANLEY - 3500m
samedi 10 juin 2023 - 13:42
Très souple (3,9)
Redk du 1er: 1'11"44**

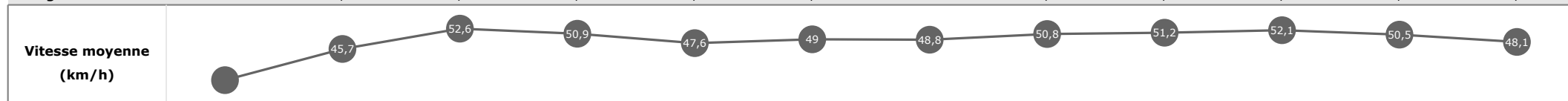
Cheval	WORTH A TEAM	Distance parcourue	3482,75m	Vitesse moyenne	49,8
Jockey	N. GAUFFENIC	Tronçon le plus rapide		Réduction km	1'11"88
Temps de parcours	04:11.60 (rang 3, redk : 1'11"88)	Vitesse maximale	57,49 (tronçon 1000m - ARR)	Nombre de foulées	525

Données de tracking

Tronçons de 1000m	DEP 3000m	3000m 2000m	2000m 1000m	1000m ARR
Temps de parcours	00:35.48	01:47.94	03:00.48	04:11.60
Temps du tronçon	00:35.48	01:12.45	01:12.54	01:11.12
Vitesse moyenne	44,8	50,6	50,2	51,2
Nombre de foulées	69	155	149	152



Tronçons inter haies	Départ 1/11	1/11 2/11	2/11 3/11	3/11 4/11	4/11 5/11	5/11 6/11	6/11 7/11	7/11 8/11	8/11 9/11	9/11 10/11	10/11 11/11	11/11 Arrivée
Temps de parcours	00:10.27	00:49.53	01:00.62	01:39.56	01:58.37	02:21.76	02:37.61	02:51.66	03:05.72	03:40.30	03:52.05	04:11.60
Temps du tronçon	00:10.27	00:39.25	00:11.09	00:38.93	00:18.81	00:23.38	00:15.85	00:14.04	00:14.06	00:34.58	00:11.75	00:19.55
Vitesse moyenne		45,7	52,6	50,9	47,6	49	48,8	50,8	51,2	52,1	50,5	48,1
Distance		498	162	550	249	318	215	198	200	500	165	261
Dist. parcourue		522,6	162,4	551	263,9	317,6	216,3	197,4	200,6	511,8	164,9	261,8
Nombre de foulées		98	24	86	39	46	31	29	32	77	23	40
Longueurs foulées		5,3	6,8	6,4	6,8	6,9	7	6,8	6,3	6,6	7,2	6,5

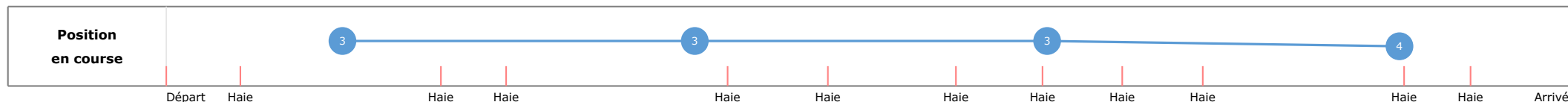



**Statistiques Tracking
AUTEUIL
C3 - PRIX STANLEY - 3500m
samedi 10 juin 2023 - 13:42
Très souple (3,9)
Redk du 1er: 1'11"44**

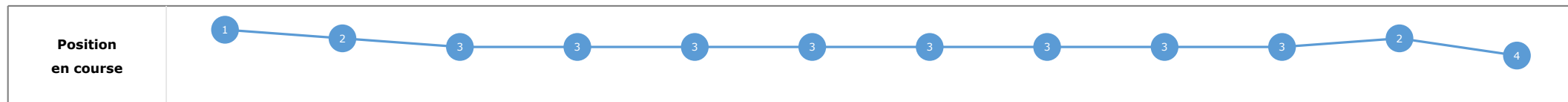

Cheval	NARVAL	Distance parcourue	3486,69m	Vitesse moyenne	49,9
Jockey	A. ZULIANI	Tronçon le plus rapide		Réduction km	1'11"92
Temps de parcours	04:11.72 (rang 4, redk : 1'11"92)	Vitesse maximale	57,42 (tronçon 3000m - 2000m)	Nombre de foulées	519

Données de tracking

Tronçons de 1000m	DEP 3000m	3000m 2000m	2000m 1000m	1000m ARR
Temps de parcours	00:34.91	01:47.22	02:59.86	04:11.72
Temps du tronçon	00:34.91	01:12.31	01:12.63	01:11.86
Vitesse moyenne	45,9	50,7	50	50,8
Nombre de foulées	69	151	146	153



Tronçons inter haies	Départ 1/11	1/11 2/11	2/11 3/11	3/11 4/11	4/11 5/11	5/11 6/11	6/11 7/11	7/11 8/11	8/11 9/11	9/11 10/11	10/11 11/11	11/11 Arrivée
Temps de parcours	00:09.44	00:48.76	01:00.22	01:39.06	01:57.33	02:20.75	02:36.91	02:51.07	03:05.20	03:39.58	03:51.26	04:11.72
Temps du tronçon	00:09.44	00:39.32	00:11.46	00:38.84	00:18.27	00:23.42	00:16.15	00:14.16	00:14.12	00:34.38	00:11.68	00:20.45
Vitesse moyenne		45,6	50,9	51	49,1	48,9	47,9	50,3	51	52,3	50,9	45,9
Distance		498	162	550	249	318	215	198	200	500	165	261
Dist. parcourue		526,6	162,6	550,8	261,6	319	216,2	198,5	199,9	512,7	164,5	261,5
Nombre de foulées		98	24	81	38	47	32	29	28	74	24	44
Longueurs foulées		5,4	6,8	6,8	6,9	6,8	6,8	6,8	7,1	6,9	6,9	5,9

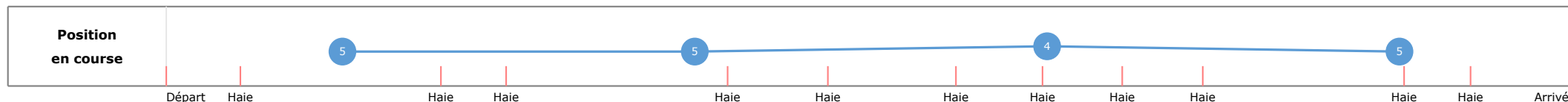



**Statistiques Tracking
AUTEUIL
C3 - PRIX STANLEY - 3500m
samedi 10 juin 2023 - 13:42
Très souple (3,9)
Redk du 1er: 1'11"44**

Cheval	SURINFIL	Distance parcourue	3484,17m	Vitesse moyenne	49,6
Jockey	B. LESTRADE	Tronçon le plus rapide		Réduction km	1'12"18
Temps de parcours	04:12.64 (rang 5, redk : 1'12"18)	Vitesse maximale	57,13 (tronçon 1000m - ARR)	Nombre de foulées	525

Données de tracking

Tronçons de 1000m	DEP 3000m	3000m 2000m	2000m 1000m	1000m ARR
Temps de parcours	00:35.19	01:47.66	03:00.10	04:12.64
Temps du tronçon	00:35.19	01:12.47	01:12.44	01:12.53
Vitesse moyenne	45,5	50,5	50,2	50,2
Nombre de foulées	69	154	149	153



Tronçons inter haies	Départ 1/11	1/11 2/11	2/11 3/11	3/11 4/11	4/11 5/11	5/11 6/11	6/11 7/11	7/11 8/11	8/11 9/11	9/11 10/11	10/11 11/11	11/11 Arrivée
Temps de parcours	00:09.77	00:49.19	01:00.72	01:39.55	01:57.76	02:21.12	02:37.20	02:51.35	03:05.50	03:40.19	03:52.37	04:12.64
Temps du tronçon	00:09.77	00:39.41	00:11.53	00:38.83	00:18.20	00:23.36	00:16.07	00:14.14	00:14.15	00:34.69	00:12.18	00:20.26
Vitesse moyenne		45,5	50,6	51	49,2	49	48,1	50,4	50,9	51,9	48,8	46,4
Distance		498	162	550	249	318	215	198	200	500	165	261
Dist. parcourue		527,8	161,7	550,7	259,2	320,2	216,1	197,5	200,9	511,7	165,7	260,3
Nombre de foulées		99	25	84	37	47	33	29	28	76	25	42
Longueurs foulées		5,3	6,5	6,6	7	6,8	6,5	6,8	7,2	6,7	6,6	6,2



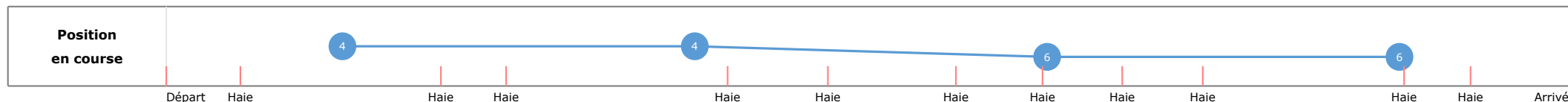

Le tracking n'est pas synchronisé sur le chronomètre officiel, les temps peuvent différer.

**Statistiques Tracking
AUTEUIL
C3 - PRIX STANLEY - 3500m
samedi 10 juin 2023 - 13:42
Très souple (3,9)
Redk du 1er: 1'11"44**

Cheval	KAPRICIO	Distance parcourue	3486,42m	Vitesse moyenne	49,3
Jockey	G. RE	Tronçon le plus rapide		Réduction km	1'12"72
Temps de parcours	04:14.52 (rang 6, redk : 1'12"72)	Vitesse maximale	57,85 (tronçon 3000m - 2000m)	Nombre de foulées	548

Données de tracking

Tronçons de 1000m	DEP 3000m	3000m 2000m	2000m 1000m	1000m ARR
Temps de parcours	00:34.97	01:47.59	03:00.56	04:14.52
Temps du tronçon	00:34.97	01:12.62	01:12.96	01:13.96
Vitesse moyenne	45,3	50,6	49,9	49,4
Nombre de foulées	68	163	158	159



Tronçons inter haies	Départ 1/11	1/11 2/11	2/11 3/11	3/11 4/11	4/11 5/11	5/11 6/11	6/11 7/11	7/11 8/11	8/11 9/11	9/11 10/11	10/11 11/11	11/11 Arrivée
Temps de parcours	00:10.00	00:48.98	01:00.44	01:39.34	01:57.78	02:21.66	02:37.58	02:51.68	03:05.88	03:42.78	03:55.44	04:14.52
Temps du tronçon	00:10.00	00:38.97	00:11.46	00:38.90	00:18.43	00:23.87	00:15.92	00:14.10	00:14.19	00:36.90	00:12.65	00:19.07
Vitesse moyenne	46	50,9	50,9	48,6	47,9	48,6	50,5	50,7	48,8	46,9	49,3	
Distance	498	162	550	249	318	215	198	200	500	165	261	
Dist. parcourue	523	161,4	551,9	264,4	318,3	216,6	198	200,2	513,3	165	261,4	
Nombre de foulées	99	24	88	43	50	35	31	30	81	25	42	
Longueurs foulées	5,3	6,7	6,3	6,1	6,4	6,2	6,4	6,7	6,3	6,6	6,2	

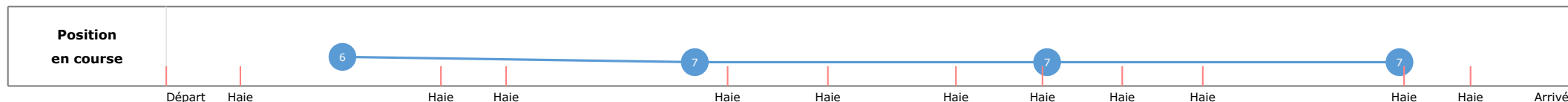


**Statistiques Tracking
AUTEUIL
C3 - PRIX STANLEY - 3500m
samedi 10 juin 2023 - 13:42
Très souple (3,9)
Redk du 1er: 1'11"44**

Cheval	SERBER	Distance parcourue	3498,64m	Vitesse moyenne	46,4
Jockey	D. CARRE	Tronçon le plus rapide		Réduction km	1'17"50
Temps de parcours	04:31.26 (rang 7, redk : 1'17"50)	Vitesse maximale	56,09 (tronçon 2000m - 1000m)	Nombre de foulées	546

Données de tracking

Tronçons de 1000m	DEP 3000m	3000m 2000m	2000m 1000m	1000m ARR
Temps de parcours	00:35.33	01:48.20	03:04.59	04:31.26
Temps du tronçon	00:35.33	01:12.87	01:16.38	01:26.66
Vitesse moyenne	45,1	50,4	47,9	42,4
Nombre de foulées	65	155	158	168



Tronçons inter haies	Départ 1/11	1/11 2/11	2/11 3/11	3/11 4/11	4/11 5/11	5/11 6/11	6/11 7/11	7/11 8/11	8/11 9/11	9/11 10/11	10/11 11/11	11/11 Arrivée
Temps de parcours	00:10.22	00:49.47	01:00.67	01:39.73	01:58.62	02:22.57	02:39.01	02:54.14	03:10.78	03:54.03	04:08.63	04:31.26
Temps du tronçon	00:10.22	00:39.24	00:11.20	00:39.06	00:18.89	00:23.94	00:16.44	00:15.12	00:16.64	00:43.25	00:14.59	00:22.63
Vitesse moyenne		45,7	52	50,7	47,5	47,8	47,1	47,1	43,3	41,6	40,7	41,5
Distance		498	162	550	249	318	215	198	200	500	165	261
Dist. parcourue		523,6	163,6	551,2	263,2	323	216,3	197,8	200,7	519,7	165,6	261,1
Nombre de foulées		97	25	82	37	53	35	30	32	85	28	42
Longueurs foulées		5,4	6,5	6,7	7,1	6,1	6,2	6,6	6,3	6,1	5,9	6,2

