

**Statistiques Tracking  
AUTEUIL  
C4 - PRIX SAMOUR - 4400m  
samedi 10 juin 2023 - 14:17  
Très souple (3,9)  
Redk du 1er: 1'15"93**

| Partant | Cheval                                 | Arrivée officielle | Vitesse Max | 1000m les plus rapides | Tronçons de 1000m                 |                  | DEP - 4000m                       |          | 4000m - 3000m                     |          | 3000m - 2000m                     |          | 2000m - 1000m                   |          | 1000m - ARR |          | Temps officiel | Réduction km | Distance totale | Parcours vs. 1er |
|---------|--|--------------------|-------------|------------------------|-----------------------------------|------------------|-----------------------------------|----------|-----------------------------------|----------|-----------------------------------|----------|---------------------------------|----------|-------------|----------|----------------|--------------|-----------------|------------------|
|         |  |                    |             |                        | Temps passage en tête             | Durée du tronçon | 00:31.93                          | 00:31.93 | 01:48.30                          | 01:16.36 | 03:06.06                          | 01:17.76 | 04:21.92                        | 01:15.85 | 05:34.10    | 01:12.17 |                |              |                 |                  |
|         |  |                    |             |                        | T1                                |                  | T2                                |          | T3                                |          | T4                                |          | T5                              |          |             |          |                |              |                 |                  |
| 4       | <b>SWEET DAVID</b><br>G. RE            | 1                  | 56,41<br>T5 |                        | <b>00:32.49</b> 5<br>00:32.49 66  |                  | <b>01:48.63</b> 4<br>01:16.13 153 |          | <b>03:06.52</b> 3<br>01:17.89 160 |          | <b>04:22.26</b> 3<br>01:15.73 156 |          | <b>05:34.10</b><br>01:11.83 153 |          | 5'34"10     | 1'15"93  | 4463,55        |              |                 |                  |
| 7       | <b>LADY PRETENDER</b><br>N. GAUFFENIC  | 2                  | 55,37<br>T5 |                        | <b>00:31.93</b> 1<br>00:31.93 67  |                  | <b>01:48.30</b> 1<br>01:16.36 162 |          | <b>03:06.14</b> 2<br>01:17.84 163 |          | <b>04:21.92</b> 1<br>01:15.77 158 |          | <b>05:35.41</b><br>01:13.49 160 |          | 5'35"42     | 1'16"23  | 4455,65        | -7,90        |                 |                  |
| 6       | <b>GRINGO DU RHEU</b><br>R. JULLIOT    | 3                  | 56,30<br>T5 |                        | <b>00:32.70</b> 7<br>00:32.70 70  |                  | <b>01:48.69</b> 5<br>01:15.98 144 |          | <b>03:06.73</b> 4<br>01:18.04 158 |          | <b>04:22.07</b> 2<br>01:15.34 148 |          | <b>05:35.72</b><br>01:13.65 163 |          | 5'35"73     | 1'16"30  | 4472,57        | 9,02         |                 |                  |
| 2       | <b>JUS DE CAROTTE</b><br>O. JOUIN      | 4                  | 56,23<br>T5 |                        | <b>00:32.85</b> 8<br>00:32.85 66  |                  | <b>01:49.04</b> 7<br>01:16.19 145 |          | <b>03:07.50</b> 8<br>01:18.46 153 |          | <b>04:23.03</b> 7<br>01:15.52 145 |          | <b>05:35.89</b><br>01:12.86 148 |          | 5'35"90     | 1'16"34  | 4476,75        | 13,20        |                 |                  |
| 1       | <b>KAP NONANTAIS</b><br>K. DUBOURG     | 5                  | 55,94<br>T4 |                        | <b>00:32.64</b> 6<br>00:32.64 32  |                  | <b>01:49.08</b> 8<br>01:16.44 153 |          | <b>03:07.00</b> 6<br>01:17.91 158 |          | <b>04:23.27</b> 8<br>01:16.26 145 |          | <b>05:37.27</b><br>01:13.99 142 |          | 5'37"27     | 1'16"65  | 4459,01        | -4,54        |                 |                  |
| 9       | <b>BONHEUR DU SUD</b><br>D. GALLON     | 6                  | 55,62<br>T5 |                        | <b>00:33.08</b> 10<br>00:33.08 68 |                  | <b>01:49.19</b> 9<br>01:16.11 146 |          | <b>03:07.07</b> 7<br>01:17.87 141 |          | <b>04:22.74</b> 5<br>01:15.67 148 |          | <b>05:37.89</b><br>01:15.14 127 |          | 5'37"89     | 1'16"79  | 4471,71        | 8,16         |                 |                  |
| 8       | <b>BEST WOMEN</b><br>J. CHARRON        | 7                  | 55,08<br>T5 |                        | <b>00:32.35</b> 4<br>00:32.35 70  |                  | <b>01:48.45</b> 3<br>01:16.10 158 |          | <b>03:06.06</b> 1<br>01:17.61 164 |          | <b>04:22.60</b> 4<br>01:16.53 160 |          | <b>05:38.37</b><br>01:15.76 159 |          | 5'38"37     | 1'16"90  | 4477,15        | 13,60        |                 |                  |
| 3       | <b>PLANTING</b><br>L. ZULIANI          |                    |             |                        |                                   |                  |                                   |          |                                   |          |                                   |          |                                 |          |             |          |                |              |                 |                  |
| 5       | <b>JOIKA D'HERODIERE</b><br>A. ZULIANI |                    |             |                        |                                   |                  |                                   |          |                                   |          |                                   |          |                                 |          |             |          |                |              |                 |                  |
| 10      | <b>HILL OF BAMBOO</b><br>B. LE CLERC   |                    |             |                        |                                   |                  |                                   |          |                                   |          |                                   |          |                                 |          |             |          |                |              |                 |                  |

**Statistiques Tracking**  
**AUTEUIL**  
**C4 - PRIX SAMOUR - 4400m**  
**samedi 10 juin 2023 - 14:17**  
**Très souple (3,9)**  
**Redk du 1er: 1'15"93**

Cheval  
 Jockey  
 Temps de parcours

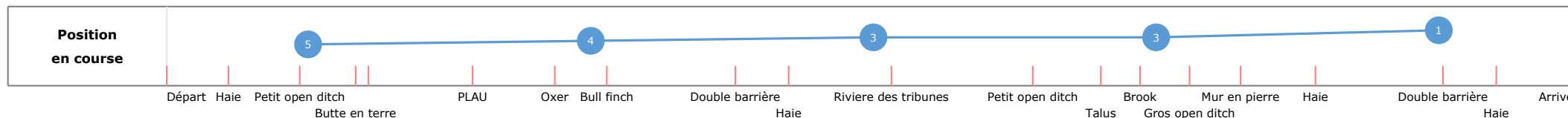

**SWEET DAVID**  
 G. RE  
**05:34.10 (rang 1, redk : 1'15"93)**

Distance parcourue **4463,55m**  
 Tronçon le plus rapide **56,41** (tronçon 1000m - ARR)  
 Vitesse maximale

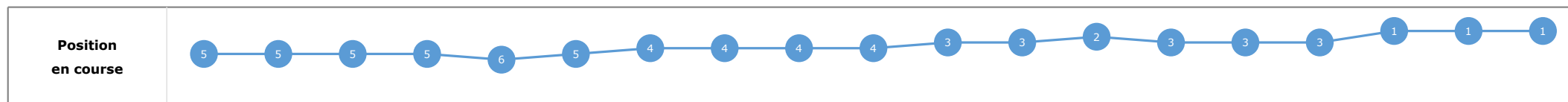
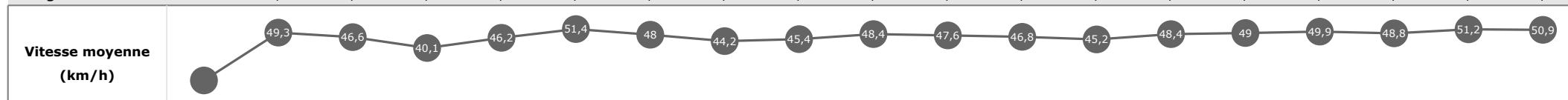
Vitesse moyenne **48,1**  
 Réduction km **1'15"93**  
 Nombre de foulées **688**

**Données de tracking**

| Tronçons de 1000m        | DEP 4000m       | 4000m 3000m     | 3000m 2000m     | 2000m 1000m     | 1000m ARR       |
|--------------------------|-----------------|-----------------|-----------------|-----------------|-----------------|
| <b>Temps de parcours</b> | <b>00:32.49</b> | <b>01:48.63</b> | <b>03:06.52</b> | <b>04:22.26</b> | <b>05:34.10</b> |
| Temps du tronçon         | 00:32.49        | 01:16.13        | 01:17.89        | 01:15.73        | 01:11.83        |
| <b>Vitesse moyenne</b>   | 49              | 46,6            | 47,1            | 47,4            | 51,1            |
| <b>Nombre de foulées</b> | 66              | 153             | 160             | 156             | 153             |



| Tronçons                 | Départ          | Haie             | Petit open ditch | Butte en terre  | Fin butte       | PLAU            | Oxer            | Bull finch      | Double barrière | Haie                 | Riviere des tribunes | Petit open ditch | Talus           | Brook           | Gros open ditch | Mur en pierre   | Haie            | Double barrière | Haie            | Arrivée |
|--------------------------|-----------------|------------------|------------------|-----------------|-----------------|-----------------|-----------------|-----------------|-----------------|----------------------|----------------------|------------------|-----------------|-----------------|-----------------|-----------------|-----------------|-----------------|-----------------|---------|
|                          | Haie            | Petit open ditch | Butte en terre   | Fin butte       | PLAU            | Oxer            | Bull finch      | Double barrière | Haie            | Riviere des tribunes | Petit open ditch     | Talus            | Brook           | Gros open ditch | Mur en pierre   | Haie            | Double barrière | Haie            | Arrivée         |         |
| <b>Temps de parcours</b> | <b>00:17.32</b> | <b>00:33.54</b>  | <b>00:46.99</b>  | <b>00:50.58</b> | <b>01:15.84</b> | <b>01:33.78</b> | <b>01:45.92</b> | <b>02:18.49</b> | <b>02:31.66</b> | <b>02:55.47</b>      | <b>03:28.74</b>      | <b>03:45.05</b>  | <b>03:54.77</b> | <b>04:06.23</b> | <b>04:17.90</b> | <b>04:34.72</b> | <b>05:03.98</b> | <b>05:15.65</b> | <b>05:34.10</b> |         |
| Temps du tronçon         | 00:17.32        | 00:16.22         | 00:13.44         | 00:03.59        | 00:25.26        | 00:17.93        | 00:12.14        | 00:32.56        | 00:13.16        | 00:23.80             | 00:33.27             | 00:16.31         | 00:09.71        | 00:11.46        | 00:11.67        | 00:16.81        | 00:29.26        | 00:11.66        | 00:18.45        |         |
| <b>Vitesse moyenne</b>   |                 | 49,3             | 46,6             | 40,1            | 46,2            | 51,4            | 48              | 44,2            | 45,4            | 48,4                 | 47,6                 | 46,8             | 45,2            | 48,4            | 49              | 49,9            | 48,8            | 51,2            | 50,9            |         |
| <b>Distance</b>          |                 | 222              | 174              | 40              | 324             | 256             | 162             | 400             | 166             | 320                  | 440                  | 212              | 122             | 154             | 159             | 233             | 397             | 166             | 261             |         |
| <b>Dist. parcourue</b>   |                 | 223,9            | 174,6            | 39,3            | 325,3           | 239,2           | 161,7           | 419,8           | 166,5           | 320                  | 437,3                | 211,8            | 122,1           | 152             | 159,8           | 232,8           | 417,7           | 166,7           | 260,5           |         |
| <b>Nombre de foulées</b> |                 | 69               | 28               | 6               | 53              | 38              | 24              | 63              | 26              | 50                   | 68                   | 34               | 19              | 25              | 23              | 35              | 62              | 26              | 39              |         |
| <b>Longueurs foulées</b> |                 | 3,2              | 6,2              | 6,6             | 6,1             | 6,3             | 6,7             | 6,7             | 6,4             | 6,4                  | 6,4                  | 6,2              | 6,4             | 6,1             | 6,9             | 6,7             | 6,7             | 6,4             | 6,7             |         |



Le tracking n'est pas synchronisé sur le chronomètre officiel, les temps peuvent différer.

**Statistiques Tracking  
AUTEUIL  
C4 - PRIX SAMOUR - 4400m  
samedi 10 juin 2023 - 14:17  
Très souple (3,9)  
Redk du 1er: 1'15"93**

Cheval  
Jockey  
Temps de parcours

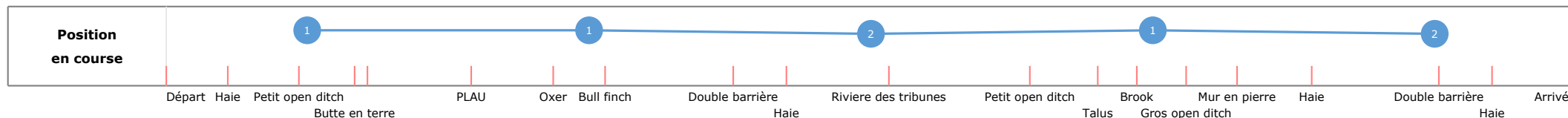
**LADY PRETENDER**  
N. GAUFFENIC  
**05:35.41 (rang 2, redk : 1'16"23)**

Distance parcourue **4455,65m**  
Tronçon le plus rapide **55,37** (tronçon 1000m - ARR)  
Vitesse maximale

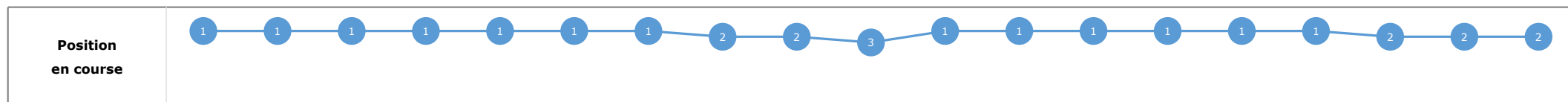
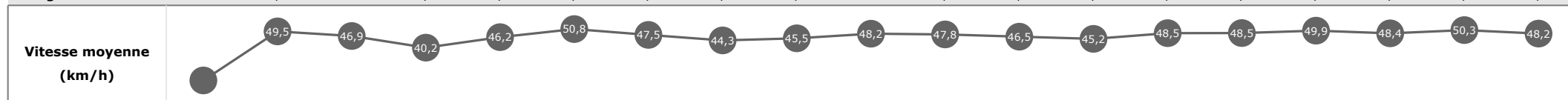
Vitesse moyenne **47,8**  
Réduction km **1'16"23**  
Nombre de foulées **710**

**Données de tracking**

| Tronçons de 1000m        | DEP<br>4000m    | 4000m<br>3000m  | 3000m<br>2000m  | 2000m<br>1000m  | 1000m<br>ARR    |
|--------------------------|-----------------|-----------------|-----------------|-----------------|-----------------|
| <b>Temps de parcours</b> | <b>00:31.93</b> | <b>01:48.30</b> | <b>03:06.14</b> | <b>04:21.92</b> | <b>05:35.41</b> |
| Temps du tronçon         | 00:31.93        | 01:16.36        | 01:17.84        | 01:15.77        | 01:13.49        |
| <b>Vitesse moyenne</b>   | 49,8            | 46,4            | 47              | 47,3            | 49,8            |
| <b>Nombre de foulées</b> | 67              | 162             | 163             | 158             | 160             |



| Tronçons                 | Départ          | Haie             | Petit open ditch | Butte en terre  | Fin butte       | PLAU            | Oxer            | Bull finch      | Double barrière | Haie                 | Riviere des tribunes | Petit open ditch | Talus           | Brook           | Gros open ditch | Mur en pierre   | Haie            | Double barrière | Haie            | Arrivée |
|--------------------------|-----------------|------------------|------------------|-----------------|-----------------|-----------------|-----------------|-----------------|-----------------|----------------------|----------------------|------------------|-----------------|-----------------|-----------------|-----------------|-----------------|-----------------|-----------------|---------|
|                          | Haie            | Petit open ditch | Butte en terre   | Fin butte       | PLAU            | Oxer            | Bull finch      | Double barrière | Haie            | Riviere des tribunes | Petit open ditch     | Talus            | Brook           | Gros open ditch | Mur en pierre   | Haie            | Double barrière | Haie            | Arrivée         |         |
| <b>Temps de parcours</b> | <b>00:16.91</b> | <b>00:33.05</b>  | <b>00:46.42</b>  | <b>00:50.00</b> | <b>01:15.25</b> | <b>01:33.38</b> | <b>01:45.66</b> | <b>02:18.15</b> | <b>02:31.28</b> | <b>02:55.19</b>      | <b>03:28.35</b>      | <b>03:44.77</b>  | <b>03:54.49</b> | <b>04:05.92</b> | <b>04:17.71</b> | <b>04:34.51</b> | <b>05:04.05</b> | <b>05:15.94</b> | <b>05:35.41</b> |         |
| Temps du tronçon         | 00:16.91        | 00:16.14         | 00:13.36         | 00:03.58        | 00:25.24        | 00:18.12        | 00:12.28        | 00:32.49        | 00:13.12        | 00:23.91             | 00:33.16             | 00:16.42         | 00:09.71        | 00:11.43        | 00:11.79        | 00:16.80        | 00:29.53        | 00:11.89        | 00:19.47        |         |
| <b>Vitesse moyenne</b>   |                 | 49,5             | 46,9             | 40,2            | 46,2            | 50,8            | 47,5            | 44,3            | 45,5            | 48,2                 | 47,8                 | 46,5             | 45,2            | 48,5            | 48,5            | 49,9            | 48,4            | 50,3            | 48,2            |         |
| <b>Distance</b>          |                 | 222              | 174              | 40              | 324             | 256             | 162             | 400             | 166             | 320                  | 440                  | 212              | 122             | 154             | 159             | 233             | 397             | 166             | 261             |         |
| <b>Dist. parcourue</b>   |                 | 224,3            | 173,8            | 39,3            | 325,5           | 237,8           | 162,4           | 415,8           | 165,7           | 320,1                | 438,3                | 211              | 122,2           | 152,3           | 159,6           | 232,8           | 415,5           | 164,8           | 261,6           |         |
| <b>Nombre de foulées</b> |                 | 70               | 29               | 8               | 56              | 38              | 25              | 67              | 25              | 53                   | 67                   | 36               | 20              | 24              | 24              | 35              | 65              | 27              | 41              |         |
| <b>Longueurs foulées</b> |                 | 3,2              | 6                | 4,9             | 5,8             | 6,3             | 6,5             | 6,2             | 6,6             | 6                    | 6,5                  | 5,9              | 6,1             | 6,3             | 6,6             | 6,7             | 6,4             | 6,1             | 6,4             |         |



Le tracking n'est pas synchronisé sur le chronomètre officiel, les temps peuvent différer.

**Statistiques Tracking**  
**AUTEUIL**  
**C4 - PRIX SAMOUR - 4400m**  
**samedi 10 juin 2023 - 14:17**  
**Très souple (3,9)**  
**Redk du 1er: 1'15"93**

Cheval  
 Jockey  
 Temps de parcours

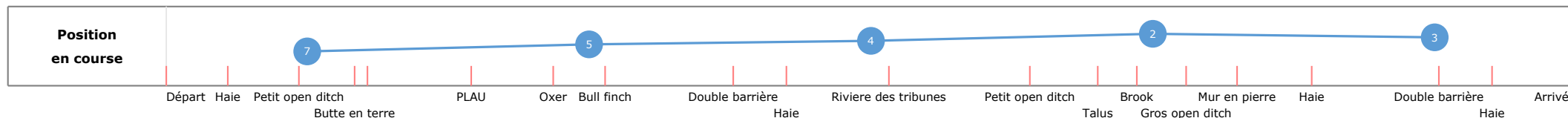
**GRINGO DU RHEU**  
 R. JULLIOT  
**05:35.72 (rang 3, redk : 1'16"30)**

Distance parcourue **4472,57m**  
 Tronçon le plus rapide  
 Vitesse maximale **56,30** (tronçon 1000m - ARR)

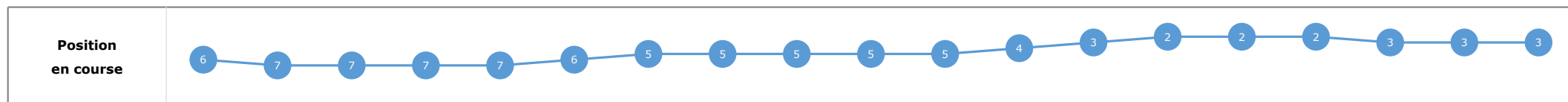
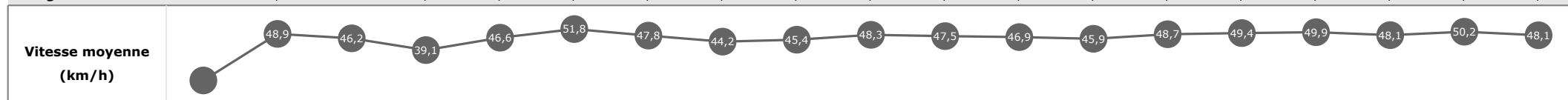
Vitesse moyenne **48**  
 Réduction km **1'16"30**  
 Nombre de foulées **683**

**Données de tracking**

| Tronçons de 1000m        | DEP 4000m       | 4000m 3000m     | 3000m 2000m     | 2000m 1000m     | 1000m ARR       |
|--------------------------|-----------------|-----------------|-----------------|-----------------|-----------------|
| <b>Temps de parcours</b> | <b>00:32.70</b> | <b>01:48.69</b> | <b>03:06.73</b> | <b>04:22.07</b> | <b>05:35.72</b> |
| Temps du tronçon         | 00:32.70        | 01:15.98        | 01:18.04        | 01:15.34        | 01:13.65        |
| <b>Vitesse moyenne</b>   | 48,8            | 46,9            | 47,1            | 47,6            | 49,9            |
| <b>Nombre de foulées</b> | 70              | 144             | 158             | 148             | 163             |



| Tronçons                 | Départ          | Haie             | Petit open ditch | Butte en terre  | Fin butte       | PLAU            | Oxer            | Bull finch      | Double barrière | Haie                 | Rivière des tribunes | Petit open ditch | Talus           | Brook           | Gros open ditch | Mur en pierre   | Haie            | Double barrière | Haie            | Arrivée |
|--------------------------|-----------------|------------------|------------------|-----------------|-----------------|-----------------|-----------------|-----------------|-----------------|----------------------|----------------------|------------------|-----------------|-----------------|-----------------|-----------------|-----------------|-----------------|-----------------|---------|
|                          | Haie            | Petit open ditch | Butte en terre   | Fin butte       | PLAU            | Oxer            | Bull finch      | Double barrière | Haie            | Rivière des tribunes | Petit open ditch     | Talus            | Brook           | Gros open ditch | Mur en pierre   | Haie            | Double barrière | Haie            | Arrivée         |         |
| <b>Temps de parcours</b> | <b>00:17.41</b> | <b>00:33.76</b>  | <b>00:47.32</b>  | <b>00:51.00</b> | <b>01:16.05</b> | <b>01:33.84</b> | <b>01:46.03</b> | <b>02:18.62</b> | <b>02:31.79</b> | <b>02:55.63</b>      | <b>03:28.96</b>      | <b>03:45.22</b>  | <b>03:54.78</b> | <b>04:06.17</b> | <b>04:17.77</b> | <b>04:34.57</b> | <b>05:04.27</b> | <b>05:16.17</b> | <b>05:35.72</b> |         |
| Temps du tronçon         | 00:17.41        | 00:16.34         | 00:13.56         | 00:03.68        | 00:25.04        | 00:17.79        | 00:12.18        | 00:32.58        | 00:13.17        | 00:23.84             | 00:33.32             | 00:16.25         | 00:09.56        | 00:11.39        | 00:11.59        | 00:16.80        | 00:29.69        | 00:11.90        | 00:19.55        |         |
| <b>Vitesse moyenne</b>   |                 | 48,9             | 46,2             | 39,1            | 46,6            | 51,8            | 47,8            | 44,2            | 45,4            | 48,3                 | 47,5                 | 46,9             | 45,9            | 48,7            | 49,4            | 49,9            | 48,1            | 50,2            | 48,1            |         |
| <b>Distance</b>          |                 | 222              | 174              | 40              | 324             | 256             | 162             | 400             | 166             | 320                  | 440                  | 212              | 122             | 154             | 159             | 233             | 397             | 166             | 261             |         |
| <b>Dist. parcourue</b>   |                 | 225,7            | 175,6            | 39,3            | 326,1           | 240,1           | 162,4           | 421,7           | 166,4           | 319,7                | 438,8                | 209,2            | 122,8           | 153,3           | 159,6           | 232,8           | 419,6           | 166,1           | 260,5           |         |
| <b>Nombre de foulées</b> |                 | 73               | 25               | 5               | 51              | 35              | 24              | 59              | 27              | 50                   | 69                   | 27               | 18              | 26              | 22              | 36              | 65              | 27              | 44              |         |
| <b>Longueurs foulées</b> |                 | 3,1              | 7                | 7,9             | 6,4             | 6,9             | 6,8             | 7,1             | 6,2             | 6,4                  | 6,4                  | 7,7              | 6,8             | 5,9             | 7,3             | 6,5             | 6,5             | 6,2             | 5,9             |         |



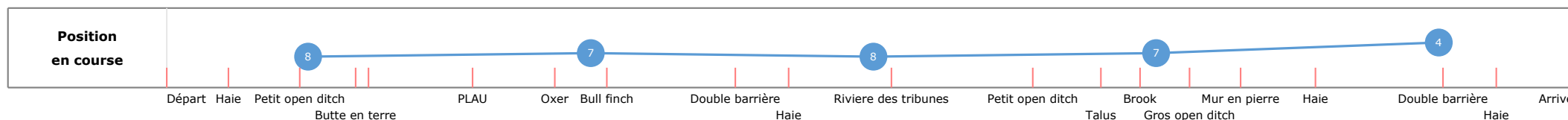
Le tracking n'est pas synchronisé sur le chronomètre officiel, les temps peuvent différer.

**Statistiques Tracking  
AUTEUIL  
C4 - PRIX SAMOUR - 4400m  
samedi 10 juin 2023 - 14:17  
Très souple (3,9)  
Redk du 1er: 1'15"93**

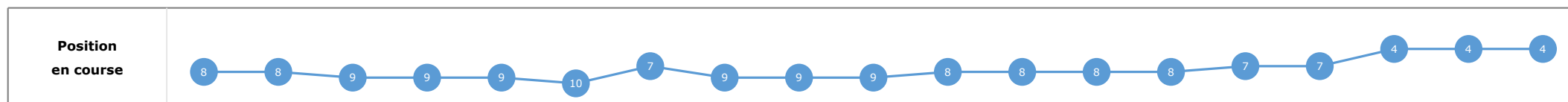
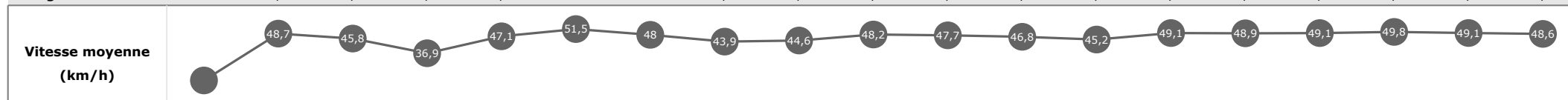
|                   |  |                        |                                    |                   |                |
|-------------------|--|------------------------|------------------------------------|-------------------|----------------|
| Cheval            | <b>JUS DE CAROTTE</b>                    | Distance parcourue     | <b>4476,75m</b>                    | Vitesse moyenne   | <b>48</b>      |
| Jockey            | O. JOUIN                                 | Tronçon le plus rapide |                                    | Réduction km      | <b>1'16"34</b> |
| Temps de parcours | <b>05:35.89 (rang 4, redk : 1'16"34)</b> | Vitesse maximale       | <b>56,23</b> (tronçon 1000m - ARR) | Nombre de foulées | <b>657</b>     |

**Données de tracking**

| Tronçons de 1000m        | DEP<br>4000m    | 4000m<br>3000m  | 3000m<br>2000m  | 2000m<br>1000m  | 1000m<br>ARR    |
|--------------------------|-----------------|-----------------|-----------------|-----------------|-----------------|
| <b>Temps de parcours</b> | <b>00:32.85</b> | <b>01:49.04</b> | <b>03:07.50</b> | <b>04:23.03</b> | <b>05:35.89</b> |
| Temps du tronçon         | 00:32.85        | 01:16.19        | 01:18.46        | 01:15.52        | 01:12.86        |
| <b>Vitesse moyenne</b>   | 48,6            | 46,4            | 46,9            | 47,9            | 50,5            |
| <b>Nombre de foulées</b> | 66              | 145             | 153             | 145             | 148             |



| Tronçons                 | Départ          | Haie             | Petit open ditch | Butte en terre  | Fin butte       | PLAU            | Oxer            | Bull finch      | Double barrière | Haie                 | Rivière des tribunes | Petit open ditch | Talus           | Brook           | Gros open ditch | Mur en pierre   | Haie            | Double barrière | Haie            | Arrivée |
|--------------------------|-----------------|------------------|------------------|-----------------|-----------------|-----------------|-----------------|-----------------|-----------------|----------------------|----------------------|------------------|-----------------|-----------------|-----------------|-----------------|-----------------|-----------------|-----------------|---------|
|                          | Haie            | Petit open ditch | Butte en terre   | Fin butte       | PLAU            | Oxer            | Bull finch      | Double barrière | Haie            | Rivière des tribunes | Petit open ditch     | Talus            | Brook           | Gros open ditch | Mur en pierre   | Haie            | Double barrière | Haie            | Arrivée         |         |
| <b>Temps de parcours</b> | <b>00:17.52</b> | <b>00:33.91</b>  | <b>00:47.60</b>  | <b>00:51.50</b> | <b>01:16.25</b> | <b>01:34.15</b> | <b>01:46.30</b> | <b>02:19.07</b> | <b>02:32.47</b> | <b>02:56.37</b>      | <b>03:29.56</b>      | <b>03:45.86</b>  | <b>03:55.58</b> | <b>04:06.87</b> | <b>04:18.57</b> | <b>04:35.67</b> | <b>05:04.38</b> | <b>05:16.55</b> | <b>05:35.89</b> |         |
| Temps du tronçon         | 00:17.52        | 00:16.39         | 00:13.68         | 00:03.90        | 00:24.74        | 00:17.90        | 00:12.14        | 00:32.77        | 00:13.40        | 00:23.89             | 00:33.19             | 00:16.29         | 00:09.72        | 00:11.29        | 00:11.69        | 00:17.09        | 00:28.71        | 00:12.16        | 00:19.34        |         |
| <b>Vitesse moyenne</b>   |                 | 48,7             | 45,8             | 36,9            | 47,1            | 51,5            | 48              | 43,9            | 44,6            | 48,2                 | 47,7                 | 46,8             | 45,2            | 49,1            | 48,9            | 49,1            | 49,8            | 49,1            | 48,6            |         |
| <b>Distance</b>          |                 | 222              | 174              | 40              | 324             | 256             | 162             | 400             | 166             | 320                  | 440                  | 212              | 122             | 154             | 159             | 233             | 397             | 166             | 261             |         |
| <b>Dist. parcourue</b>   |                 | 224              | 174,6            | 39,3            | 326,4           | 237,9           | 161,6           | 422,4           | 166,1           | 320,7                | 444,5                | 213,2            | 122,3           | 152,2           | 159,4           | 233,1           | 419             | 166,5           | 261,1           |         |
| <b>Nombre de foulées</b> |                 | 68               | 27               | 7               | 48              | 34              | 23              | 65              | 25              | 47                   | 62                   | 32               | 18              | 23              | 22              | 35              | 59              | 23              | 39              |         |
| <b>Longueurs foulées</b> |                 | 3,3              | 6,5              | 5,6             | 6,8             | 7               | 7               | 6,5             | 6,6             | 6,8                  | 7,2                  | 6,7              | 6,8             | 6,6             | 7,2             | 6,7             | 7,1             | 7,2             | 6,7             |         |



Le tracking n'est pas synchronisé sur le chronomètre officiel, les temps peuvent différer.

**Statistiques Tracking**  
**AUTEUIL**  
**C4 - PRIX SAMOUR - 4400m**  
**samedi 10 juin 2023 - 14:17**  
**Très souple (3,9)**  
**Redk du 1er: 1'15"93**

Cheval  
 Jockey  
 Temps de parcours

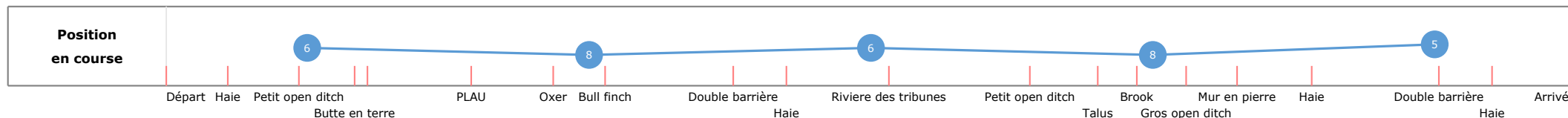
**KAP NONANTAIS**  
 K. DUBOURG  
**05:37.27 (rang 5, redk : 1'16"65)**

Distance parcourue **4459,01m**  
 Tronçon le plus rapide **55,94** (tronçon 2000m - 1000m)  
 Vitesse maximale

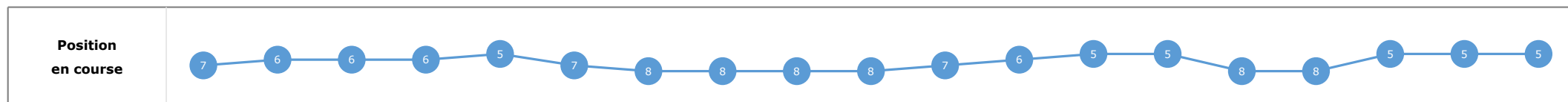
Vitesse moyenne **47,6**  
 Réduction km **1'16"65**  
 Nombre de foulées **630**

**Données de tracking**

| Tronçons de 1000m        | DEP 4000m       | 4000m 3000m     | 3000m 2000m     | 2000m 1000m     | 1000m ARR       |
|--------------------------|-----------------|-----------------|-----------------|-----------------|-----------------|
| <b>Temps de parcours</b> | <b>00:32.64</b> | <b>01:49.08</b> | <b>03:07.00</b> | <b>04:23.27</b> | <b>05:37.27</b> |
| Temps du tronçon         | 00:32.64        | 01:16.44        | 01:17.91        | 01:16.26        | 01:13.99        |
| <b>Vitesse moyenne</b>   | 48,4            | 46,5            | 46,9            | 47,2            | 49,5            |
| <b>Nombre de foulées</b> | 32              | 153             | 158             | 145             | 142             |



| Tronçons                 | Départ          | Haie             | Petit open ditch | Butte en terre  | Fin butte       | PLAU            | Oxer            | Bull finch      | Double barrière | Haie                 | Rivière des tribunes | Petit open ditch | Talus           | Brook           | Gros open ditch | Mur en pierre   | Haie            | Double barrière | Haie            | Arrivée |
|--------------------------|-----------------|------------------|------------------|-----------------|-----------------|-----------------|-----------------|-----------------|-----------------|----------------------|----------------------|------------------|-----------------|-----------------|-----------------|-----------------|-----------------|-----------------|-----------------|---------|
|                          | Haie            | Petit open ditch | Butte en terre   | Fin butte       | PLAU            | Oxer            | Bull finch      | Double barrière | Haie            | Rivière des tribunes | Petit open ditch     | Talus            | Brook           | Gros open ditch | Mur en pierre   | Haie            | Double barrière | Haie            | Arrivée         |         |
| <b>Temps de parcours</b> | <b>00:17.44</b> | <b>00:33.71</b>  | <b>00:47.16</b>  | <b>00:50.75</b> | <b>01:15.77</b> | <b>01:33.89</b> | <b>01:46.33</b> | <b>02:18.94</b> | <b>02:32.20</b> | <b>02:55.94</b>      | <b>03:29.25</b>      | <b>03:45.52</b>  | <b>03:55.09</b> | <b>04:06.65</b> | <b>04:18.88</b> | <b>04:35.73</b> | <b>05:04.67</b> | <b>05:17.10</b> | <b>05:37.27</b> |         |
| Temps du tronçon         | 00:17.44        | 00:16.27         | 00:13.44         | 00:03.59        | 00:25.01        | 00:18.12        | 00:12.43        | 00:32.61        | 00:13.26        | 00:23.74             | 00:33.30             | 00:16.27         | 00:09.56        | 00:11.56        | 00:12.22        | 00:16.85        | 00:28.93        | 00:12.42        | 00:20.16        |         |
| <b>Vitesse moyenne</b>   |                 | 49,1             | 46,6             | 40              | 46,6            | 50,9            | 46,9            | 44,2            | 45,1            | 48,5                 | 47,6                 | 46,9             | 45,9            | 48              | 46,8            | 49,8            | 49,4            | 48,1            | 46,6            |         |
| <b>Distance</b>          |                 | 222              | 174              | 40              | 324             | 256             | 162             | 400             | 166             | 320                  | 440                  | 212              | 122             | 154             | 159             | 233             | 397             | 166             | 261             |         |
| <b>Dist. parcourue</b>   |                 | 220,8            | 173,9            | 39,1            | 324,8           | 243,2           | 161,7           | 415,7           | 166,6           | 320,9                | 440,8                | 208,8            | 122,6           | 153,6           | 159,1           | 232,2           | 415,4           | 165,8           | 261,8           |         |
| <b>Nombre de foulées</b> |                 | 34               | 27               | 7               | 52              | 37              | 25              | 64              | 25              | 50                   | 66                   | 30               | 18              | 24              | 21              | 34              | 63              | 26              | 27              |         |
| <b>Longueurs foulées</b> |                 | 6,5              | 6,4              | 5,6             | 6,2             | 6,6             | 6,5             | 6,5             | 6,7             | 6,4                  | 6,7                  | 7                | 6,8             | 6,4             | 7,6             | 6,8             | 6,6             | 6,4             | 9,7             |         |



Le tracking n'est pas synchronisé sur le chronomètre officiel, les temps peuvent différer.

**Statistiques Tracking**  
**AUTEUIL**  
**C4 - PRIX SAMOUR - 4400m**  
**samedi 10 juin 2023 - 14:17**  
**Très souple (3,9)**  
**Redk du 1er: 1'15"93**

Cheval  
 Jockey  
 Temps de parcours

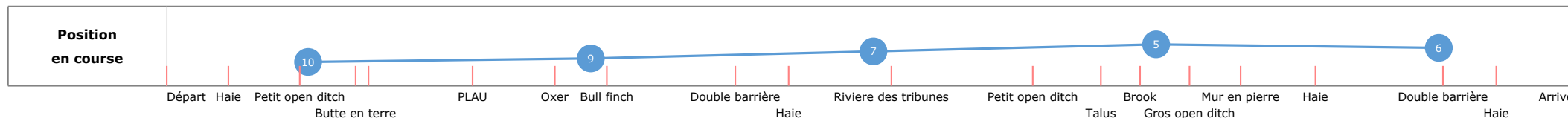
**BONHEUR DU SUD**  
 D. GALLON  
**05:37.89 (rang 6, redk : 1'16"79)**

Distance parcourue **4471,71m**  
 Tronçon le plus rapide **55,62** (tronçon 1000m - ARR)  
 Vitesse maximale

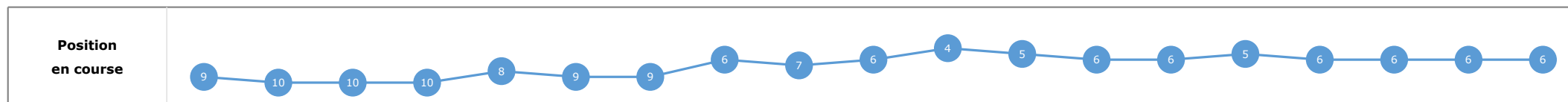
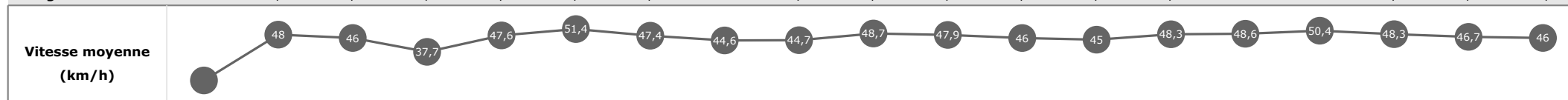
Vitesse moyenne **47,6**  
 Réduction km **1'16"79**  
 Nombre de foulées **630**

**Données de tracking**

| Tronçons de 1000m        | DEP 4000m       | 4000m 3000m     | 3000m 2000m     | 2000m 1000m     | 1000m ARR       |
|--------------------------|-----------------|-----------------|-----------------|-----------------|-----------------|
| <b>Temps de parcours</b> | <b>00:33.08</b> | <b>01:49.19</b> | <b>03:07.07</b> | <b>04:22.74</b> | <b>05:37.89</b> |
| Temps du tronçon         | 00:33.08        | 01:16.11        | 01:17.87        | 01:15.67        | 01:15.14        |
| <b>Vitesse moyenne</b>   | 48,5            | 46,6            | 47,4            | 47,4            | 48,7            |
| <b>Nombre de foulées</b> | 68              | 146             | 141             | 148             | 127             |



| Tronçons                 | Départ          | Haie             | Petit open ditch | Butte en terre  | Fin butte       | PLAU            | Oxer            | Bull finch      | Double barrière | Haie                 | Rivière des tribunes | Petit open ditch | Talus           | Brook           | Gros open ditch | Mur en pierre   | Haie            | Double barrière | Haie            | Arrivée |
|--------------------------|-----------------|------------------|------------------|-----------------|-----------------|-----------------|-----------------|-----------------|-----------------|----------------------|----------------------|------------------|-----------------|-----------------|-----------------|-----------------|-----------------|-----------------|-----------------|---------|
|                          | Haie            | Petit open ditch | Butte en terre   | Fin butte       | PLAU            | Oxer            | Bull finch      | Double barrière | Haie            | Rivière des tribunes | Petit open ditch     | Talus            | Brook           | Gros open ditch | Mur en pierre   | Haie            | Double barrière | Haie            | Arrivée         |         |
| <b>Temps de parcours</b> | <b>00:17.58</b> | <b>00:34.22</b>  | <b>00:47.83</b>  | <b>00:51.65</b> | <b>01:16.17</b> | <b>01:34.10</b> | <b>01:46.41</b> | <b>02:18.73</b> | <b>02:32.10</b> | <b>02:55.75</b>      | <b>03:28.84</b>      | <b>03:45.43</b>  | <b>03:55.19</b> | <b>04:06.68</b> | <b>04:18.46</b> | <b>04:35.10</b> | <b>05:04.68</b> | <b>05:17.48</b> | <b>05:37.89</b> |         |
| Temps du tronçon         | 00:17.58        | 00:16.63         | 00:13.61         | 00:03.82        | 00:24.51        | 00:17.93        | 00:12.30        | 00:32.32        | 00:13.36        | 00:23.64             | 00:33.08             | 00:16.59         | 00:09.75        | 00:11.48        | 00:11.78        | 00:16.64        | 00:29.57        | 00:12.79        | 00:20.40        |         |
| <b>Vitesse moyenne</b>   |                 | 48               | 46               | 37,7            | 47,6            | 51,4            | 47,4            | 44,6            | 44,7            | 48,7                 | 47,9                 | 46               | 45              | 48,3            | 48,6            | 50,4            | 48,3            | 46,7            | 46              |         |
| <b>Distance</b>          |                 | 222              | 174              | 40              | 324             | 256             | 162             | 400             | 166             | 320                  | 440                  | 212              | 122             | 154             | 159             | 233             | 397             | 166             | 261             |         |
| <b>Dist. parcourue</b>   |                 | 226,4            | 175,9            | 40              | 326,1           | 236,2           | 162,2           | 426             | 166,6           | 320,8                | 438,1                | 211,3            | 123,1           | 152,2           | 159,8           | 232,3           | 414,1           | 166,1           | 261,4           |         |
| <b>Nombre de foulées</b> |                 | 70               | 27               | 6               | 48              | 34              | 25              | 53              | 23              | 49                   | 62                   | 34               | 20              | 24              | 20              | 33              | 61              | 22              | 19              |         |
| <b>Longueurs foulées</b> |                 | 3,2              | 6,5              | 6,7             | 6,8             | 6,9             | 6,5             | 8               | 7,2             | 6,5                  | 7,1                  | 6,2              | 6,2             | 6,3             | 8               | 7               | 6,8             | 7,5             | 13,8            |         |



Le tracking n'est pas synchronisé sur le chronomètre officiel, les temps peuvent différer.

## Statistiques Tracking AUTEUIL C4 - PRIX SAMOUR - 4400m samedi 10 juin 2023 - 14:17 Très souple (3,9) Redk du 1er: 1'15"93

Cheval  
Jockey  
Temps de parcours

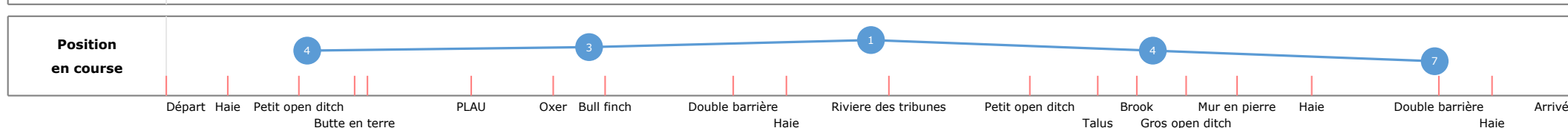
**BEST WOMEN**  
J. CHARRON  
**05:38.37 (rang 7, redk : 1'16"90)**

Distance parcourue **4477,15m**  
Tronçon le plus rapide **55,08** (tronçon 1000m - ARR)  
Vitesse maximale

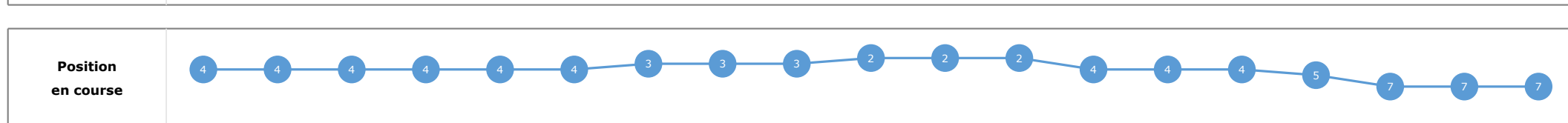
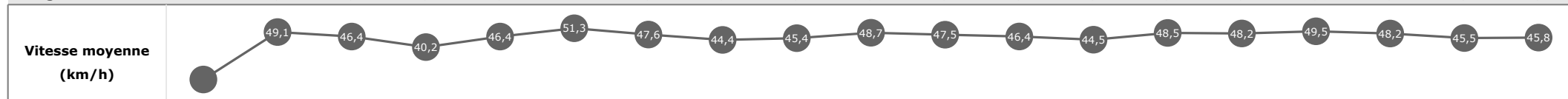
Vitesse moyenne **47,6**  
Réduction km **1'16"90**  
Nombre de foulées **711**

### Données de tracking

| Tronçons de 1000m        | DEP<br>4000m    | 4000m<br>3000m  | 3000m<br>2000m  | 2000m<br>1000m  | 1000m<br>ARR    |
|--------------------------|-----------------|-----------------|-----------------|-----------------|-----------------|
| <b>Temps de parcours</b> | <b>00:32.35</b> | <b>01:48.45</b> | <b>03:06.06</b> | <b>04:22.60</b> | <b>05:38.37</b> |
| Temps du tronçon         | 00:32.35        | 01:16.10        | 01:17.61        | 01:16.53        | 01:15.76        |
| <b>Vitesse moyenne</b>   | 49,5            | 46,7            | 47,5            | 47              | 48,5            |
| <b>Nombre de foulées</b> | 70              | 158             | 164             | 160             | 159             |



| Tronçons                 | Départ          | Haie             | Petit open ditch | Butte en terre  | Fin butte       | PLAU            | Oxer            | Bull finch      | Double barrière | Haie                 | Riviere des tribunes | Petit open ditch | Talus           | Brook           | Gros open ditch | Mur en pierre   | Haie            | Double barrière | Haie            | Arrivée |
|--------------------------|-----------------|------------------|------------------|-----------------|-----------------|-----------------|-----------------|-----------------|-----------------|----------------------|----------------------|------------------|-----------------|-----------------|-----------------|-----------------|-----------------|-----------------|-----------------|---------|
|                          | Haie            | Petit open ditch | Butte en terre   | Fin butte       | PLAU            | Oxer            | Bull finch      | Double barrière | Haie            | Riviere des tribunes | Petit open ditch     | Talus            | Brook           | Gros open ditch | Mur en pierre   | Haie            | Double barrière | Haie            | Arrivée         |         |
| <b>Temps de parcours</b> | <b>00:17.17</b> | <b>00:33.46</b>  | <b>00:46.96</b>  | <b>00:50.55</b> | <b>01:15.69</b> | <b>01:33.66</b> | <b>01:45.91</b> | <b>02:18.33</b> | <b>02:31.49</b> | <b>02:55.17</b>      | <b>03:28.52</b>      | <b>03:44.96</b>  | <b>03:54.82</b> | <b>04:06.24</b> | <b>04:18.11</b> | <b>04:35.05</b> | <b>05:04.71</b> | <b>05:17.84</b> | <b>05:38.37</b> |         |
| Temps du tronçon         | 00:17.17        | 00:16.29         | 00:13.49         | 00:03.58        | 00:25.14        | 00:17.96        | 00:12.25        | 00:32.42        | 00:13.15        | 00:23.67             | 00:33.35             | 00:16.43         | 00:09.86        | 00:11.42        | 00:11.87        | 00:16.94        | 00:29.65        | 00:13.13        | 00:20.52        |         |
| <b>Vitesse moyenne</b>   |                 | 49,1             | 46,4             | 40,2            | 46,4            | 51,3            | 47,6            | 44,4            | 45,4            | 48,7                 | 47,5                 | 46,4             | 44,5            | 48,5            | 48,2            | 49,5            | 48,2            | 45,5            | 45,8            |         |
| <b>Distance</b>          |                 | 222              | 174              | 40              | 324             | 256             | 162             | 400             | 166             | 320                  | 440                  | 212              | 122             | 154             | 159             | 233             | 397             | 166             | 261             |         |
| <b>Dist. parcourue</b>   |                 | 225,9            | 178,7            | 39,4            | 326,4           | 235,8           | 161,6           | 423,8           | 166,8           | 320,5                | 439,2                | 213,5            | 121,8           | 152,9           | 158,6           | 233,8           | 416,9           | 166,9           | 261,5           |         |
| <b>Nombre de foulées</b> |                 | 73               | 28               | 8               | 53              | 39              | 24              | 65              | 29              | 51                   | 69                   | 34               | 20              | 24              | 26              | 36              | 65              | 27              | 40              |         |
| <b>Longueurs foulées</b> |                 | 3,1              | 6,4              | 4,9             | 6,2             | 6               | 6,7             | 6,5             | 5,8             | 6,3                  | 6,4                  | 6,3              | 6,1             | 6,4             | 6,1             | 6,5             | 6,4             | 6,2             | 6,5             |         |



Le tracking n'est pas synchronisé sur le chronomètre officiel, les temps peuvent différer.



**Statistiques Tracking**  
**AUTEUIL**  
**C4 - PRIX SAMOUR - 4400m**  
**samedi 10 juin 2023 - 14:17**  
**Très souple (3,9)**  
**Redk du 1er: 1'15"93**

Cheval  
Jockey  
Temps de parcours

**PLANTING**  
L. ZULIANI

Distance parcourue  
Tronçon le plus rapide  
Vitesse maximale

Vitesse moyenne  
Réduction km  
Nombre de foulées

**Données de tracking**

| Tronçons de 1000m | 0m<br>ARR | 0m<br>ARR | 0m<br>ARR | 0m<br>ARR | 0m<br>ARR |
|-------------------|-----------|-----------|-----------|-----------|-----------|
|-------------------|-----------|-----------|-----------|-----------|-----------|

|                          |
|--------------------------|
| <b>Temps de parcours</b> |
| Temps du tronçon         |

|                        |
|------------------------|
| <b>Vitesse moyenne</b> |
|------------------------|

|                          |
|--------------------------|
| <b>Nombre de foulées</b> |
|--------------------------|

|                               |
|-------------------------------|
| <b>Vitesse moyenne (km/h)</b> |
|-------------------------------|

|                           |
|---------------------------|
| <b>Position en course</b> |
|---------------------------|

|                 |
|-----------------|
| <b>Tronçons</b> |
|-----------------|

|                          |
|--------------------------|
| <b>Temps de parcours</b> |
| Temps du tronçon         |

|                        |
|------------------------|
| <b>Vitesse moyenne</b> |
| Distance               |

|                        |
|------------------------|
| <b>Dist. parcourue</b> |
|------------------------|

|                          |
|--------------------------|
| <b>Nombre de foulées</b> |
|--------------------------|

|                          |
|--------------------------|
| <b>Longueurs foulées</b> |
|--------------------------|

|                               |
|-------------------------------|
| <b>Vitesse moyenne (km/h)</b> |
|-------------------------------|

|                           |
|---------------------------|
| <b>Position en course</b> |
|---------------------------|

**Statistiques Tracking**  
**AUTEUIL**  
**C4 - PRIX SAMOUR - 4400m**  
**samedi 10 juin 2023 - 14:17**  
**Très souple (3,9)**  
**Redk du 1er: 1'15"93**

Cheval  
Jockey  
Temps de parcours

**JOIKA D'HERODIERE**  
A. ZULIANI

Distance parcourue  
Tronçon le plus rapide  
Vitesse maximale

Vitesse moyenne  
Réduction km  
Nombre de foulées

**Données de tracking**

| Tronçons de 1000m             | 0m<br>ARR | 0m<br>ARR | 0m<br>ARR | 0m<br>ARR | 0m<br>ARR |
|-------------------------------|-----------|-----------|-----------|-----------|-----------|
| <b>Temps de parcours</b>      |           |           |           |           |           |
| Temps du tronçon              |           |           |           |           |           |
| <b>Vitesse moyenne</b>        |           |           |           |           |           |
| <b>Nombre de foulées</b>      |           |           |           |           |           |
| <b>Vitesse moyenne (km/h)</b> |           |           |           |           |           |
| <b>Position en course</b>     |           |           |           |           |           |

| Tronçons                      |
|-------------------------------|
| <b>Temps de parcours</b>      |
| Temps du tronçon              |
| <b>Vitesse moyenne</b>        |
| <b>Distance</b>               |
| <b>Dist. parcourue</b>        |
| <b>Nombre de foulées</b>      |
| <b>Longueurs foulées</b>      |
| <b>Vitesse moyenne (km/h)</b> |
| <b>Position en course</b>     |

**Statistiques Tracking**  
**AUTEUIL**  
**C4 - PRIX SAMOUR - 4400m**  
**samedi 10 juin 2023 - 14:17**  
**Très souple (3,9)**  
**Redk du 1er: 1'15"93**

Cheval  
Jockey  
Temps de parcours

**HILL OF BAMBOO**  
B. LE CLERC

Distance parcourue  
Tronçon le plus rapide  
Vitesse maximale

Vitesse moyenne  
Réduction km  
Nombre de foulées

**Données de tracking**

| Tronçons de 1000m             | 0m<br>ARR | 0m<br>ARR | 0m<br>ARR | 0m<br>ARR | 0m<br>ARR |
|-------------------------------|-----------|-----------|-----------|-----------|-----------|
| <b>Temps de parcours</b>      |           |           |           |           |           |
| Temps du tronçon              |           |           |           |           |           |
| <b>Vitesse moyenne</b>        |           |           |           |           |           |
| <b>Nombre de foulées</b>      |           |           |           |           |           |
| <b>Vitesse moyenne (km/h)</b> |           |           |           |           |           |
| <b>Position en course</b>     |           |           |           |           |           |

| Tronçons                      |
|-------------------------------|
| <b>Temps de parcours</b>      |
| Temps du tronçon              |
| <b>Vitesse moyenne</b>        |
| Distance                      |
| Dist. parcourue               |
| <b>Nombre de foulées</b>      |
| <b>Longueurs foulées</b>      |
| <b>Vitesse moyenne (km/h)</b> |
| <b>Position en course</b>     |