

**Statistiques Tracking  
AUTEUIL  
C6 - PRIX LA BARKA - 4300m  
samedi 10 juin 2023 - 15:32  
Très souple (3,9)  
Redk du 1er: 1'10"27**

Partant	Cheval	Arrivée officielle	Vitesse Max	1000m les plus rapides	Tronçons de 1000m		DEP - 4000m		4000m - 3000m		3000m - 2000m		2000m - 1000m		1000m - ARR		Temps officiel	Réduction km	Distance totale	Parcouru vs. 1er
					Temps passage en tête	Durée du tronçon	00:14.87	01:29.52	02:42.77	03:52.24	05:02.18	T1	T2	T3	T4	T5				
9	LA CHENEVIERE B. LESTRADE	1	57,56 T5		00:14.87 1 00:14.87 22	01:31.02 2 01:16.14 155	02:43.19 2 01:12.17 149	03:54.00 5 01:10.80 145	05:02.18 01:08.17 141	5'02"18	1'10"27	4185,08								
4	HEROS D'AINAY N. GAUFFENIC	2	58,64 T4		00:16.73 8 00:16.73 23	01:33.53 8 01:16.80 158	02:44.63 5 01:11.10 149	03:53.33 2 01:08.69 144	05:02.24 01:08.91 144	5'02"25	1'10"29	4204,54	19,46							
8	INE ANJOU O. JOUIN	3	59,54 T5		00:15.84 5 00:15.84 22	01:32.06 5 01:16.21 163	02:44.49 4 01:12.42 159	03:53.74 3 01:09.25 152	05:02.52 01:08.78 151	5'02"53	1'10"35	4200,22	15,14							
3	ROBERTA HAS A. ZULIANI	4	58,64 T5		00:15.07 2 00:15.07 22	01:29.52 1 01:14.45 150	02:42.77 1 01:13.24 158	03:52.24 1 01:09.47 145	05:03.89 01:11.65 152	5'03"90	1'10"67	4201,08	16,00							
5	ASHDALE BOB P. TOWNEND	5	58,68 T4		00:16.08 6 00:16.08 25	01:32.63 6 01:16.54 155	02:44.87 6 01:12.24 151	03:54.08 6 01:09.21 145	05:05.06 01:10.98 149	5'05"07	1'10"94	4204,57	19,49							
6	RED RISK H. COBDEN	6	59,76 T5		00:15.35 3 00:15.35 22	01:31.66 3 01:16.30 156	02:44.16 3 01:12.50 148	03:53.90 4 01:09.73 139	05:05.90 01:12.00 113	5'05"91	1'11"14	4200,33	15,25							
7	GIBRALFARO J. CHARRON	7	56,95 T5		00:15.54 4 00:15.54 21	01:32.03 4 01:16.49 159	02:44.89 7 01:12.85 155	03:54.70 7 01:09.80 147	05:07.51 01:12.81 153	5'07"52	1'11"51	4188,23	3,15							
1	LUCKY ONE J. REVELEY	8	56,84 T4		00:16.38 7 00:16.38 24	01:33.11 7 01:16.73 157	02:45.39 8 01:12.28 149	03:54.85 8 01:09.45 148	05:13.27 01:18.42 163	5'13"28	1'12"85	4207,39	22,31							
2	GENTLEMAN D'ATHON NON PARTANT																			

**Statistiques Tracking  
AUTEUIL  
C6 - PRIX LA BARKA - 4300m  
samedi 10 juin 2023 - 15:32  
Très souple (3,9)  
Redk du 1er: 1'10"27**

Cheval  
Jockey  
Temps de parcours

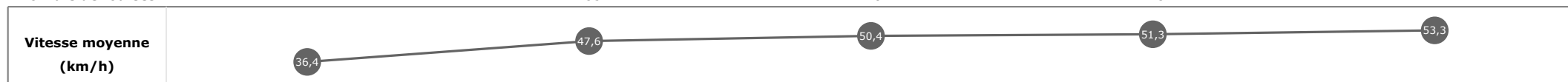
**LA CHENEVIERE**  
B. LESTRADE  
**05:02.18 (rang 1, redk : 1'10"27)**

Distance parcourue **4185,08m**  
Tronçon le plus rapide **57,56** (tronçon 1000m - ARR)  
Vitesse maximale

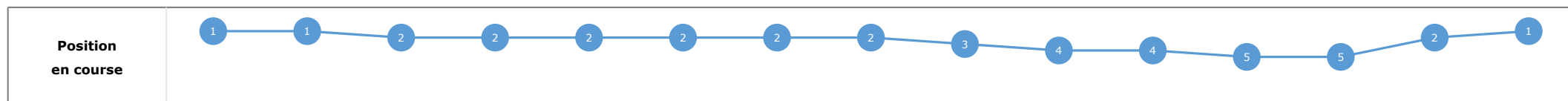
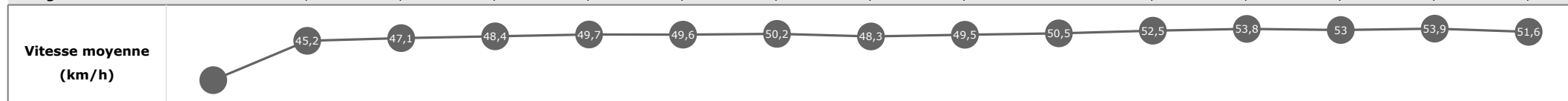
Vitesse moyenne **49,9**  
Réduction km **1'10"27**  
Nombre de foulées **612**

**Données de tracking**

Tronçons de 1000m	DEP 4000m	4000m 3000m	3000m 2000m	2000m 1000m	1000m ARR
<b>Temps de parcours</b>	<b>00:14.87</b>	<b>01:31.02</b>	<b>02:43.19</b>	<b>03:54.00</b>	<b>05:02.18</b>
Temps du tronçon	00:14.87	01:16.14	01:12.17	01:10.80	01:08.17
<b>Vitesse moyenne</b>	36,4	47,6	50,4	51,3	53,3
<b>Nombre de foulées</b>	22	155	149	145	141



Tronçons inter haies	Départ 1/14	1/14 2/14	2/14 3/14	3/14 4/14	4/14 5/14	5/14 6/14	6/14 7/14	7/14 8/14	8/14 9/14	9/14 10/14	10/14 11/14	11/14 12/14	12/14 13/14	13/14 14/14	14/14 Arrivée
<b>Temps de parcours</b>	<b>00:21.34</b>	<b>00:38.55</b>	<b>00:53.68</b>	<b>01:08.55</b>	<b>01:44.68</b>	<b>01:56.72</b>	<b>02:35.03</b>	<b>02:53.57</b>	<b>03:16.68</b>	<b>03:31.99</b>	<b>03:45.58</b>	<b>03:58.97</b>	<b>04:32.96</b>	<b>04:43.98</b>	<b>05:02.18</b>
Temps du tronçon	00:21.34	00:17.21	00:15.13	00:14.87	00:36.12	00:12.04	00:38.30	00:18.54	00:23.11	00:15.31	00:13.58	00:13.39	00:33.99	00:11.01	00:18.19
<b>Vitesse moyenne</b>	45,2	47,1	48,4	49,7	49,6	50,2	48,3	49,5	50,5	52,5	53,8	53	53,9	51,6	
<b>Distance</b>	216	198	200	499	166	534	249	318	215	198	200	500	165	261	
<b>Dist. parcourue</b>	215,7	198,8	199,3	512	165	534,9	261,7	317,4	215,7	198,3	200,2	508,3	165,4	261,3	
<b>Nombre de foulées</b>	69	32	29	75	25	79	38	48	31	27	28	71	24	36	
<b>Longueurs foulées</b>	3,1	6,2	6,9	6,8	6,6	6,8	6,9	6,6	7	7,3	7,1	7,2	6,9	7,3	



**Statistiques Tracking**  
**AUTEUIL**  
**C6 - PRIX LA BARKA - 4300m**  
**samedi 10 juin 2023 - 15:32**  
**Très souple (3,9)**  
**Redk du 1er: 1'10"27**

Cheval  
 Jockey  
 Temps de parcours

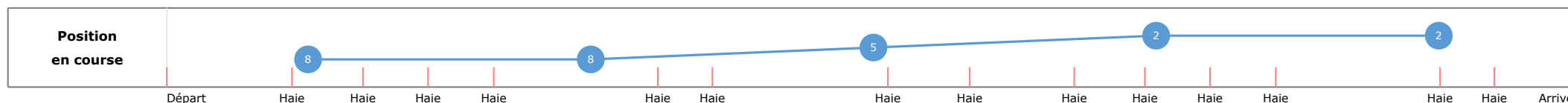
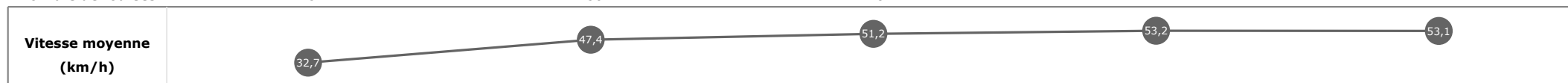
**HEROS D'AINAY**  
 N. GAUFFENIC  
**05:02.24 (rang 2, redk : 1'10"29)**

Distance parcourue **4204,54m**  
 Tronçon le plus rapide  
 Vitesse maximale **58,64** (tronçon 2000m - 1000m)


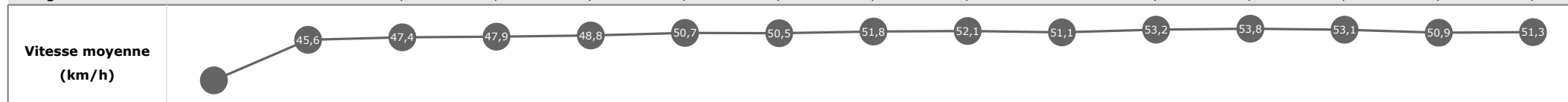
Vitesse moyenne **50,1**  
 Réduction km **1'10"29**  
 Nombre de foulées **618**

**Données de tracking**

Tronçons de 1000m	DEP 4000m	4000m 3000m	3000m 2000m	2000m 1000m	1000m ARR
<b>Temps de parcours</b>	<b>00:16.73</b>	<b>01:33.53</b>	<b>02:44.63</b>	<b>03:53.33</b>	<b>05:02.24</b>
Temps du tronçon	00:16.73	01:16.80	01:11.10	01:08.69	01:08.91
<b>Vitesse moyenne</b>	32,7	47,4	51,2	53,2	53,1
<b>Nombre de foulées</b>	23	158	149	144	144



Tronçons inter haies	Départ 1/14	1/14 2/14	2/14 3/14	3/14 4/14	4/14 5/14	5/14 6/14	6/14 7/14	7/14 8/14	8/14 9/14	9/14 10/14	10/14 11/14	11/14 12/14	12/14 13/14	13/14 14/14	14/14 Arrivée
<b>Temps de parcours</b>	<b>00:23.39</b>	<b>00:40.45</b>	<b>00:55.48</b>	<b>01:10.50</b>	<b>01:47.30</b>	<b>01:59.09</b>	<b>02:37.16</b>	<b>02:54.48</b>	<b>03:16.44</b>	<b>03:31.57</b>	<b>03:44.98</b>	<b>03:58.36</b>	<b>04:32.26</b>	<b>04:43.93</b>	<b>05:02.24</b>
Temps du tronçon	00:23.39	00:17.06	00:15.02	00:15.02	00:36.80	00:11.78	00:38.07	00:17.32	00:21.95	00:15.13	00:13.40	00:13.37	00:33.90	00:11.67	00:18.31
<b>Vitesse moyenne</b>	45,6	47,4	47,9	48,8	50,7	50,5	51,8	52,1	51,1	53,2	53,8	53,1	50,9	51,3	
<b>Distance</b>	216	198	200	499	166	534	249	318	215	198	200	500	165	261	
<b>Dist. parcourue</b>	215	199	199,9	515,8	165,8	535,5	264,6	320,1	216,7	197,9	200,4	513,6	164,8	261,4	
<b>Nombre de foulées</b>	72	30	32	76	26	79	36	47	31	28	28	72	24	37	
<b>Longueurs foulées</b>	3	6,6	6,2	6,8	6,4	6,8	7,3	6,8	7	7,1	7,2	7,1	6,9	7,1	



## Statistiques Tracking AUTEUIL

### C6 - PRIX LA BARKA - 4300m

**samedi 10 juin 2023 - 15:32**

**Très souple (3,9)**

**Redk du 1er: 1'10"27**

Cheval  
Jockey  
Temps de parcours


**INE ANJOU**  
O. JOUIN  
**05:02.52 (rang 3, redk : 1'10"35)**

Distance parcourue **4200,22m**  
Tronçon le plus rapide  
Vitesse maximale **59,54** (tronçon 1000m - ARR)

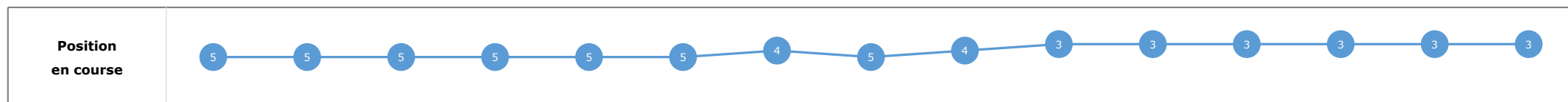
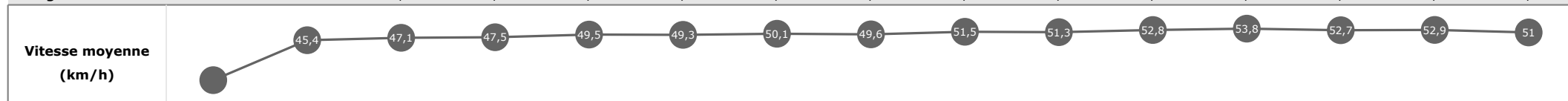
Vitesse moyenne **50**  
Réduction km **1'10"35**  
Nombre de foulées **647**

#### Données de tracking

Tronçons de 1000m	DEP 4000m	4000m 3000m	3000m 2000m	2000m 1000m	1000m ARR
<b>Temps de parcours</b>	<b>00:15.84</b>	<b>01:32.06</b>	<b>02:44.49</b>	<b>03:53.74</b>	<b>05:02.52</b>
Temps du tronçon	00:15.84	01:16.21	01:12.42	01:09.25	01:08.78
<b>Vitesse moyenne</b>	34,1	47,8	50,2	52,4	53,3
<b>Nombre de foulées</b>	22	163	159	152	151



Tronçons inter haies	Départ 1/14	1/14 2/14	2/14 3/14	3/14 4/14	4/14 5/14	5/14 6/14	6/14 7/14	7/14 8/14	8/14 9/14	9/14 10/14	10/14 11/14	11/14 12/14	12/14 13/14	13/14 14/14	14/14 Arrivée
<b>Temps de parcours</b>	<b>00:22.25</b>	<b>00:39.39</b>	<b>00:54.52</b>	<b>01:09.66</b>	<b>01:45.96</b>	<b>01:58.09</b>	<b>02:36.47</b>	<b>02:54.52</b>	<b>03:16.74</b>	<b>03:31.84</b>	<b>03:45.33</b>	<b>03:58.71</b>	<b>04:32.89</b>	<b>04:44.12</b>	<b>05:02.52</b>
Temps du tronçon	00:22.25	00:17.13	00:15.12	00:15.14	00:36.30	00:12.12	00:38.38	00:18.05	00:22.21	00:15.10	00:13.49	00:13.37	00:34.17	00:11.23	00:18.40
<b>Vitesse moyenne</b>	45,4	47,1	47,5	49,5	49,3	50,1	49,6	51,5	51,3	52,8	53,8	52,7	52,9	51	
<b>Distance</b>	216	198	200	499	166	534	249	318	215	198	200	500	165	261	
<b>Dist. parcourue</b>	216,7	198	200,9	515,7	165,3	535,3	260,7	318,5	215,8	198,2	200,6	516,6	165,2	261,5	
<b>Nombre de foulées</b>	73	32	33	79	25	84	40	48	34	29	30	76	24	40	
<b>Longueurs foulées</b>	3	6,2	6,1	6,5	6,6	6,4	6,5	6,6	6,3	6,8	6,7	6,8	6,9	6,5	



**Statistiques Tracking**  
**AUTEUIL**  
**C6 - PRIX LA BARKA - 4300m**  
**samedi 10 juin 2023 - 15:32**  
**Très souple (3,9)**  
**Redk du 1er: 1'10"27**

Cheval  
 Jockey  
 Temps de parcours


**ROBERTA HAS**  
 A. ZULIANI  
**05:03.89 (rang 4, redk : 1'10"67)**

Distance parcourue **4201,08m**  
 Tronçon le plus rapide  
 Vitesse maximale **58,64** (tronçon 1000m - ARR)

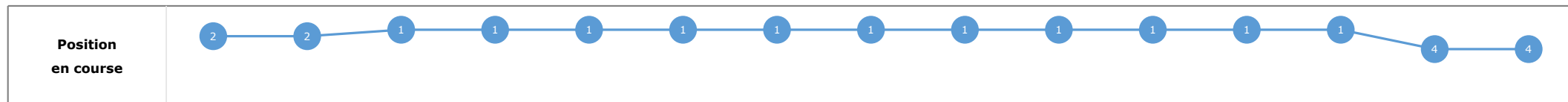
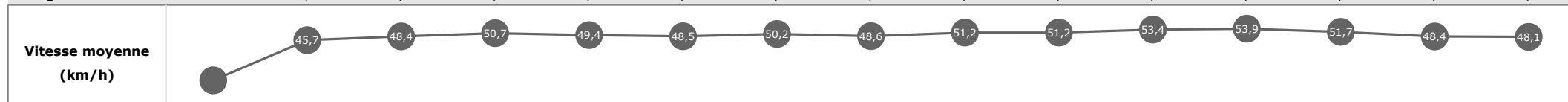
Vitesse moyenne **49,8**  
 Réduction km **1'10"67**  
 Nombre de foulées **627**

**Données de tracking**

Tronçons de 1000m	DEP 4000m	4000m 3000m	3000m 2000m	2000m 1000m	1000m ARR
<b>Temps de parcours</b>	<b>00:15.07</b>	<b>01:29.52</b>	<b>02:42.77</b>	<b>03:52.24</b>	<b>05:03.89</b>
Temps du tronçon	00:15.07	01:14.45	01:13.24	01:09.47	01:11.65
<b>Vitesse moyenne</b>	36,6	48,7	49,7	52,4	51,1
<b>Nombre de foulées</b>	22	150	158	145	152



Tronçons inter haies	Départ 1/14	1/14 2/14	2/14 3/14	3/14 4/14	4/14 5/14	5/14 6/14	6/14 7/14	7/14 8/14	8/14 9/14	9/14 10/14	10/14 11/14	11/14 12/14	12/14 13/14	13/14 14/14	14/14 Arrivée
<b>Temps de parcours</b>	<b>00:21.61</b>	<b>00:38.63</b>	<b>00:53.35</b>	<b>01:07.54</b>	<b>01:43.94</b>	<b>01:56.27</b>	<b>02:34.59</b>	<b>02:53.04</b>	<b>03:15.40</b>	<b>03:30.53</b>	<b>03:43.89</b>	<b>03:57.23</b>	<b>04:32.06</b>	<b>04:44.35</b>	<b>05:03.89</b>
Temps du tronçon	00:21.61	00:17.02	00:14.72	00:14.19	00:36.40	00:12.32	00:38.32	00:18.44	00:22.36	00:15.12	00:13.36	00:13.34	00:34.83	00:12.28	00:19.54
<b>Vitesse moyenne</b>		45,7	48,4	50,7	49,4	48,5	50,2	48,6	51,2	51,2	53,4	53,9	51,7	48,4	48,1
<b>Distance</b>		216	198	200	499	166	534	249	318	215	198	200	500	165	261
<b>Dist. parcourue</b>		215,4	197,8	200,3	512,1	166,6	534,6	264,6	318,8	215,6	198,9	199,6	515,6	164,7	262,2
<b>Nombre de foulées</b>		68	30	28	78	29	81	39	46	30	28	29	75	25	41
<b>Longueurs foulées</b>		3,2	6,6	7,2	6,6	5,7	6,6	6,8	6,9	7,2	7,1	6,9	6,9	6,6	6,4



**Statistiques Tracking**  
**AUTEUIL**  
**C6 - PRIX LA BARKA - 4300m**  
**samedi 10 juin 2023 - 15:32**  
**Très souple (3,9)**  
**Redk du 1er: 1'10"27**

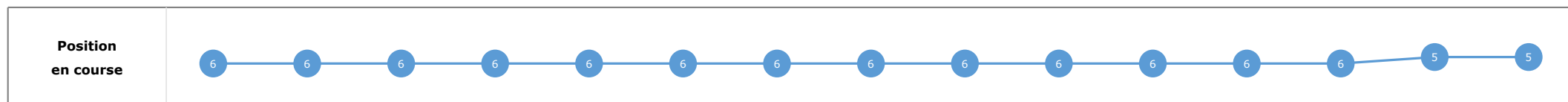
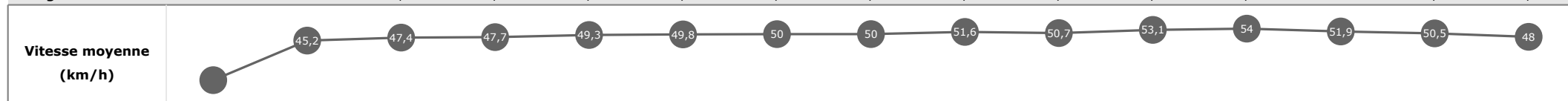
Cheval	<b>ASHDALE BOB</b>	Distance parcourue	<b>4204,57m</b>	Vitesse moyenne	<b>49,6</b>
Jockey	P. TOWNEND	Tronçon le plus rapide		Réduction km	<b>1'10"94</b>
Temps de parcours	<b>05:05.06 (rang 5, redk : 1'10"94)</b>	Vitesse maximale	<b>58,68</b> (tronçon 2000m - 1000m)	Nombre de foulées	<b>625</b>

**Données de tracking**

Tronçons de 1000m	DEP 4000m	4000m 3000m	3000m 2000m	2000m 1000m	1000m ARR
<b>Temps de parcours</b>	<b>00:16.08</b>	<b>01:32.63</b>	<b>02:44.87</b>	<b>03:54.08</b>	<b>05:05.06</b>
Temps du tronçon	00:16.08	01:16.54	01:12.24	01:09.21	01:10.98
<b>Vitesse moyenne</b>	34,3	47,5	50,4	52,7	51,5
<b>Nombre de foulées</b>	25	155	151	145	149



Tronçons inter haies	Départ 1/14	1/14 2/14	2/14 3/14	3/14 4/14	4/14 5/14	5/14 6/14	6/14 7/14	7/14 8/14	8/14 9/14	9/14 10/14	10/14 11/14	11/14 12/14	12/14 13/14	13/14 14/14	14/14 Arrivée
<b>Temps de parcours</b>	<b>00:22.70</b>	<b>00:39.91</b>	<b>00:54.95</b>	<b>01:10.04</b>	<b>01:46.45</b>	<b>01:58.46</b>	<b>02:36.94</b>	<b>02:54.87</b>	<b>03:17.06</b>	<b>03:32.31</b>	<b>03:45.73</b>	<b>03:59.06</b>	<b>04:33.72</b>	<b>04:45.47</b>	<b>05:05.06</b>
Temps du tronçon	00:22.70	00:17.21	00:15.04	00:15.08	00:36.41	00:12.00	00:38.48	00:17.93	00:22.18	00:15.25	00:13.42	00:13.32	00:34.65	00:11.75	00:19.59
<b>Vitesse moyenne</b>	45,2	47,4	47,7	49,3	49,8	50	50	51,6	50,7	53,1	54	51,9	50,5	48	
<b>Distance</b>	216	198	200	499	166	534	249	318	215	198	200	500	165	261	
<b>Dist. parcourue</b>	215,9	197,9	200,5	514,9	166,9	534	263,6	321	216,5	197,8	201,2	512,6	166,1	261,3	
<b>Nombre de foulées</b>	73	29	31	77	26	81	36	47	29	29	29	73	26	39	
<b>Longueurs foulées</b>	3	6,8	6,5	6,7	6,4	6,6	7,3	6,8	7,5	6,8	6,9	7	6,4	6,7	



**Statistiques Tracking**  
**AUTEUIL**  
**C6 - PRIX LA BARKA - 4300m**  
**samedi 10 juin 2023 - 15:32**  
**Très souple (3,9)**  
**Redk du 1er: 1'10"27**

Cheval  
 Jockey  
 Temps de parcours


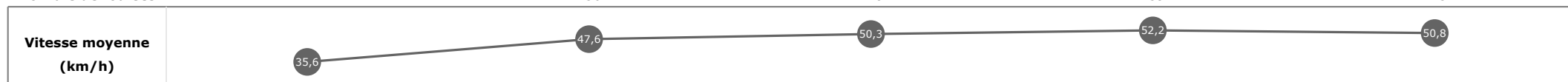
**RED RISK**  
 H. COBDEN  
**05:05.90 (rang 6, redk : 1'11"14)**

Distance parcourue **4200,33m**  
 Tronçon le plus rapide **59,76** (tronçon 1000m - ARR)  
 Vitesse maximale

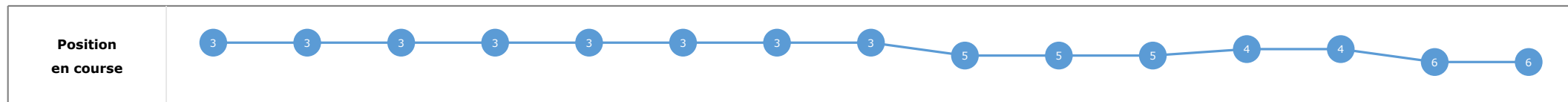

Vitesse moyenne **49,4**  
 Réduction km **1'11"14**  
 Nombre de foulées **578**

**Données de tracking**

Tronçons de 1000m	DEP 4000m	4000m 3000m	3000m 2000m	2000m 1000m	1000m ARR
<b>Temps de parcours</b>	<b>00:15.35</b>	<b>01:31.66</b>	<b>02:44.16</b>	<b>03:53.90</b>	<b>05:05.90</b>
Temps du tronçon	00:15.35	01:16.30	01:12.50	01:09.73	01:12.00
<b>Vitesse moyenne</b>	35,6	47,6	50,3	52,2	50,8
<b>Nombre de foulées</b>	22	156	148	139	113



Tronçons inter haies	Départ 1/14	1/14 2/14	2/14 3/14	3/14 4/14	4/14 5/14	5/14 6/14	6/14 7/14	7/14 8/14	8/14 9/14	9/14 10/14	10/14 11/14	11/14 12/14	12/14 13/14	13/14 14/14	14/14 Arrivée
<b>Temps de parcours</b>	<b>00:21.85</b>	<b>00:39.01</b>	<b>00:54.13</b>	<b>01:09.26</b>	<b>01:45.56</b>	<b>01:57.61</b>	<b>02:36.04</b>	<b>02:54.36</b>	<b>03:16.80</b>	<b>03:32.13</b>	<b>03:45.69</b>	<b>03:58.96</b>	<b>04:32.90</b>	<b>04:45.53</b>	<b>05:05.90</b>
Temps du tronçon	00:21.85	00:17.15	00:15.12	00:15.12	00:36.30	00:12.04	00:38.43	00:18.32	00:22.44	00:15.32	00:13.55	00:13.27	00:33.94	00:12.63	00:20.37
<b>Vitesse moyenne</b>		45,3	47,1	47,6	49,5	49,6	50	48,9	51	50,5	52,6	54,3	53	47	46,1
<b>Distance</b>		216	198	200	499	166	534	249	318	215	198	200	500	165	261
<b>Dist. parcourue</b>		216,3	197,8	201,1	513,6	165,1	534,6	263,5	319,4	215,3	198,7	200,5	514	165,3	261,8
<b>Nombre de foulées</b>		71	31	29	76	22	80	39	49	30	23	27	61	24	16
<b>Longueurs foulées</b>		3	6,4	6,9	6,8	7,5	6,7	6,8	6,5	7,2	8,6	7,4	8,4	6,9	16,4



**Statistiques Tracking**  
**AUTEUIL**  
**C6 - PRIX LA BARKA - 4300m**  
**samedi 10 juin 2023 - 15:32**  
**Très souple (3,9)**  
**Redk du 1er: 1'10"27**

Cheval  
 Jockey  
 Temps de parcours

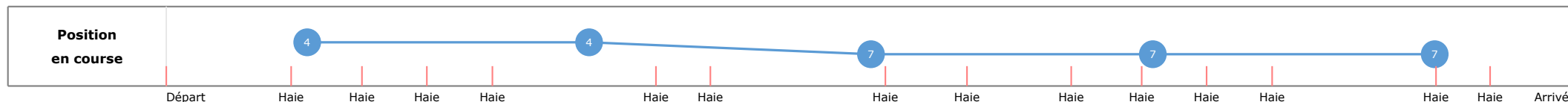
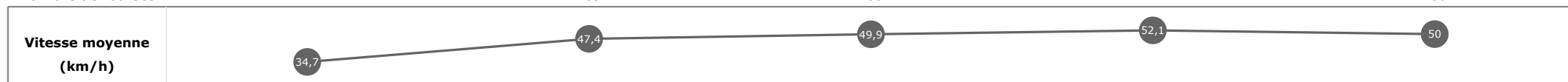
**GIBRALFARO**  
 J. CHARRON  
**05:07.51 (rang 7, redk : 1'11"51)**

Distance parcourue **4188,23m**  
 Tronçon le plus rapide  
 Vitesse maximale **56,95** (tronçon 1000m - ARR)


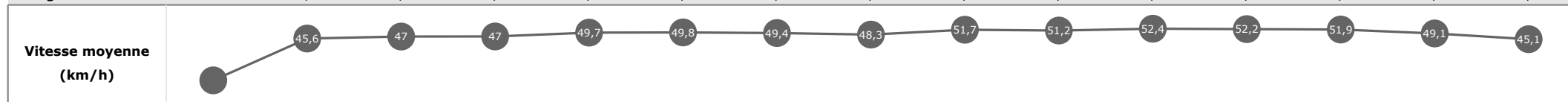
Vitesse moyenne **49**  
 Réduction km **1'11"51**  
 Nombre de foulées **635**

**Données de tracking**

Tronçons de 1000m	DEP 4000m	4000m 3000m	3000m 2000m	2000m 1000m	1000m ARR
<b>Temps de parcours</b>	<b>00:15.54</b>	<b>01:32.03</b>	<b>02:44.89</b>	<b>03:54.70</b>	<b>05:07.51</b>
Temps du tronçon	00:15.54	01:16.49	01:12.85	01:09.80	01:12.81
<b>Vitesse moyenne</b>	34,7	47,4	49,9	52,1	50
<b>Nombre de foulées</b>	21	159	155	147	153



Tronçons inter haies	Départ 1/14	1/14 2/14	2/14 3/14	3/14 4/14	4/14 5/14	5/14 6/14	6/14 7/14	7/14 8/14	8/14 9/14	9/14 10/14	10/14 11/14	11/14 12/14	12/14 13/14	13/14 14/14	14/14 Arrivée
<b>Temps de parcours</b>	<b>00:22.06</b>	<b>00:39.13</b>	<b>00:54.30</b>	<b>01:09.62</b>	<b>01:45.77</b>	<b>01:57.76</b>	<b>02:36.66</b>	<b>02:55.21</b>	<b>03:17.35</b>	<b>03:32.48</b>	<b>03:46.07</b>	<b>03:59.88</b>	<b>04:34.59</b>	<b>04:46.68</b>	<b>05:07.51</b>
Temps du tronçon	00:22.06	00:17.06	00:15.17	00:15.31	00:36.15	00:11.99	00:38.90	00:18.55	00:22.13	00:15.13	00:13.59	00:13.80	00:34.70	00:12.09	00:20.83
<b>Vitesse moyenne</b>	45,6	47	47	49,7	49,8	49,4	48,3	51,7	51,2	52,4	52,2	51,9	49,1	45,1	
<b>Distance</b>	216	198	200	499	166	534	249	318	215	198	200	500	165	261	
<b>Dist. parcourue</b>	215,3	198,3	200,1	511,5	165,7	535	259,5	318,9	216,9	198	200	510,5	165,6	260,6	
<b>Nombre de foulées</b>	69	32	31	78	27	81	39	46	32	29	29	75	25	42	
<b>Longueurs foulées</b>	3,1	6,2	6,5	6,6	6,1	6,6	6,7	6,9	6,8	6,8	6,9	6,8	6,6	6,2	



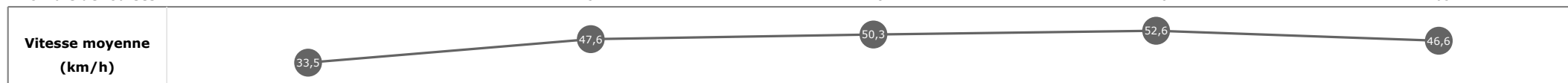


**Statistiques Tracking  
AUTEUIL  
C6 - PRIX LA BARKA - 4300m  
samedi 10 juin 2023 - 15:32  
Très souple (3,9)  
Redk du 1er: 1'10"27**

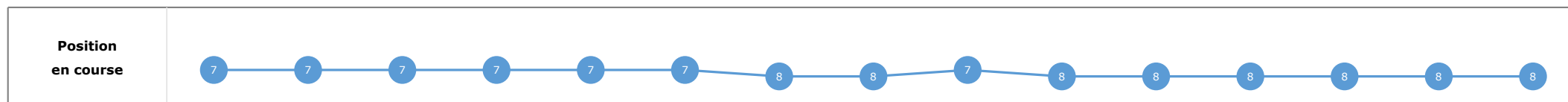
Cheval	<b>LUCKY ONE</b>	Distance parcourue	<b>4207,39m</b>	Vitesse moyenne	<b>48,3</b>
Jockey	J. REVELEY	Tronçon le plus rapide		Réduction km	<b>1'12"85</b>
Temps de parcours	<b>05:13.27 (rang 8, redk : 1'12"85)</b>	Vitesse maximale	<b>56,84</b> (tronçon 2000m - 1000m)	Nombre de foulées	<b>641</b>

**Données de tracking**

Tronçons de 1000m	DEP 4000m	4000m 3000m	3000m 2000m	2000m 1000m	1000m ARR
<b>Temps de parcours</b>	<b>00:16.38</b>	<b>01:33.11</b>	<b>02:45.39</b>	<b>03:54.85</b>	<b>05:13.27</b>
Temps du tronçon	00:16.38	01:16.73	01:12.28	01:09.45	01:18.42
<b>Vitesse moyenne</b>	33,5	47,6	50,3	52,6	46,6
<b>Nombre de foulées</b>	24	157	149	148	163



Tronçons inter haies	Départ 1/14	1/14 2/14	2/14 3/14	3/14 4/14	4/14 5/14	5/14 6/14	6/14 7/14	7/14 8/14	8/14 9/14	9/14 10/14	10/14 11/14	11/14 12/14	12/14 13/14	13/14 14/14	14/14 Arrivée
<b>Temps de parcours</b>	<b>00:23.01</b>	<b>00:40.21</b>	<b>00:55.28</b>	<b>01:10.37</b>	<b>01:46.90</b>	<b>01:58.88</b>	<b>02:37.41</b>	<b>02:55.41</b>	<b>03:17.31</b>	<b>03:32.51</b>	<b>03:46.12</b>	<b>04:00.16</b>	<b>04:35.95</b>	<b>04:48.78</b>	<b>05:13.27</b>
Temps du tronçon	00:23.01	00:17.19	00:15.06	00:15.09	00:36.53	00:11.97	00:38.53	00:17.99	00:21.90	00:15.19	00:13.61	00:14.04	00:35.78	00:12.83	00:24.49
<b>Vitesse moyenne</b>		45,2	47,3	47,7	49,2	49,9	49,9	49,8	52,3	50,9	52,4	51,3	50,3	46,3	38,4
<b>Distance</b>		216	198	200	499	166	534	249	318	215	198	200	500	165	261
<b>Dist. parcourue</b>		216,1	198,6	200,5	517,3	166	534,6	263,2	322,9	215,9	197,9	200,8	512,5	166,5	261,1
<b>Nombre de foulées</b>		72	31	31	77	24	80	37	48	32	29	29	78	26	47
<b>Longueurs foulées</b>		3	6,4	6,5	6,7	6,9	6,7	7,1	6,7	6,7	6,8	6,9	6,6	6,4	5,6



Le tracking n'est pas synchronisé sur le chronomètre officiel, les temps peuvent différer.

**Statistiques Tracking**  
**AUTEUIL**  
**C6 - PRIX LA BARKA - 4300m**  
**samedi 10 juin 2023 - 15:32**  
**Très souple (3,9)**  
**Redk du 1er: 1'10"27**

Cheval  
Jockey  
Temps de parcours

**GENTLEMAN D'ATHON**  
NON PARTANT

Distance parcourue  
Tronçon le plus rapide  
Vitesse maximale

Vitesse moyenne  
Réduction km  
Nombre de foulées

**Données de tracking**

Tronçons de 1000m	0m ARR	0m ARR	0m ARR	0m ARR	0m ARR
-------------------	-----------	-----------	-----------	-----------	-----------

<b>Temps de parcours</b>					
Temps du tronçon					

<b>Vitesse moyenne</b>					
------------------------	--	--	--	--	--

<b>Nombre de foulées</b>					
--------------------------	--	--	--	--	--

<b>Vitesse moyenne (km/h)</b>					
-------------------------------	--	--	--	--	--

<b>Position en course</b>					
---------------------------	--	--	--	--	--

<b>Tronçons inter haies</b>					
-----------------------------	--	--	--	--	--

<b>Temps de parcours</b>					
Temps du tronçon					

<b>Vitesse moyenne</b>					
------------------------	--	--	--	--	--

<b>Distance</b>					
-----------------	--	--	--	--	--

<b>Dist. parcourue</b>					
------------------------	--	--	--	--	--

<b>Nombre de foulées</b>					
--------------------------	--	--	--	--	--

<b>Longueurs foulées</b>					
--------------------------	--	--	--	--	--

<b>Vitesse moyenne (km/h)</b>					
-------------------------------	--	--	--	--	--

<b>Position en course</b>					
---------------------------	--	--	--	--	--