

Statistiques Tracking
SAINT-CLOUD
C1 - PRIX DU CHATEAU BOUSCAULT - 1300m
mercredi 14 juin 2023 - 00:00
Redk du 1er: 1'03"93


Partant (corde)	Cheval	Arrivée officielle	Tronçons de 200m		DEP - 1000m	1000m - 800m	800m - 600m	600m - 400m	400m - 200m	200m - ARR	Temps officiel	Derniers 600m	Parcours vs. 1er
			Vitesse Max	200m les plus rapides	Temps passage en tête	Durée du tronçon	00:20.07	00:33.14	00:47.14	01:00.01			
					00:20.07	00:13.07	00:14.00	00:12.87	00:11.33	00:11.76			
					T1	T2	T3	T4	T5	T6			
8 (6)	SAJIR M. BARZALONA	1	67,14 T5	00:11.20 T5	00:20.51 5 00:20.51	00:33.61 5 00:13.09	00:47.54 4 00:13.93	01:00.14 3 00:12.60	01:11.35 1 00:11.20	01:23.12 00:11.76	1'23"12	00:35.57	
6 (1)	MR FLEURANT B. MURZABAYEV	2	65,02 T5	00:11.30 T5	00:20.11 2 00:20.11	00:33.31 2 00:13.20	00:47.42 3 00:14.10	01:00.25 4 00:12.83	01:11.55 2 00:11.30	01:23.39 00:11.84	1'23"40	00:35.97	-3,46
2 (8)	SABROSO R. SOUSA FERREIRA	3	65,74 T5	00:11.23 T5	00:20.78 6 00:20.78	00:33.86 6 00:13.07	00:47.83 6 00:13.97	01:00.36 5 00:12.52	01:11.59 3 00:11.23	01:23.58 00:11.99	1'23"59	00:35.75	1,10
9 (7)	ROCAMBOLESQUE C. DEMURO	4	67,07 T5	00:11.18 T5	00:20.92 7 00:20.92	00:33.86 7 00:12.94	00:47.85 7 00:13.98	01:00.61 7 00:12.76	01:11.79 6 00:11.18	01:23.71 00:11.91	1'23"71	00:35.85	-2,39
3 (2)	GANASS E. HARDOUIN	5	64,87 T1	00:11.56 T5	00:20.44 4 00:20.44	00:33.59 4 00:13.14	00:47.65 5 00:14.06	01:00.44 6 00:12.79	01:12.01 7 00:11.56	01:24.25 00:12.23	1'24"25	00:36.59	-4,73
7 (3)	UNE PEINTURE S. PASQUIER	6	64,76 T5	00:11.59 T5	00:21.18 9 00:21.18	00:34.13 9 00:12.95	00:48.18 9 00:14.05	01:00.83 9 00:12.64	01:12.42 9 00:11.59	01:24.38 00:11.95	1'24"38	00:36.19	-3,33
5 (4)	STORMYGO C. SOUMILLON	7	64,48 T5	00:11.58 T5	00:20.32 3 00:20.32	00:33.45 3 00:13.13	00:47.30 2 00:13.84	01:00.04 2 00:12.74	01:11.62 4 00:11.58	01:24.39 00:12.76	1'24"39	00:37.08	-0,60
4 (9)	CHESTER SKY C. POIRIER	8	64,58 T1	00:11.62 T5	00:21.06 8 00:21.06	00:34.12 8 00:13.06	00:48.10 8 00:13.97	01:00.63 8 00:12.53	01:12.26 8 00:11.62	01:24.81 00:12.55	1'24"81	00:36.71	0,80
1 (5)	ZITTITUTTI R. MANGIONE	9	66,60 T2	00:11.73 T5	00:20.07 1 00:20.07	00:33.14 1 00:13.07	00:47.14 1 00:14.00	01:00.01 1 00:12.87	01:11.74 5 00:11.73	01:24.87 00:13.12	1'24"87	00:37.72	-2,99

Statistiques Tracking
SAINT-CLOUD
C1 - PRIX DU CHATEAU BOUSCAULT - 1300m
mercredi 14 juin 2023 - 00:00
Redk du 1er: 1'03"93

Cheval **SAJIR**
 Jockey **M. BARZALONA**
 Rang d'arrivée **1**
 Temps de parcours **01:23.12** redk : **1'03"93**
 Tronçon le plus rapide **00:11.20** (tronçon 400m - 200m)
 Vitesse maximale **67,14** (tronçon 400m - 200m)
 Vitesse moyenne **58,3**

Données de tracking

Tronçons de 200m	DEP 1200m	1200m 1000m	1000m 800m	800m 600m	600m 400m	400m 200m	200m ARR
Temps de parcours	00:08.63	00:20.51	00:33.61	00:47.54	01:00.14	01:11.35	01:23.12
Temps du tronçon	00:08.63	00:11.88	00:13.09	00:13.93	00:12.60	00:11.20	00:11.76
Vitesse moyenne	39,3	60,6	59,4	58,3	60,2	64,3	60,9


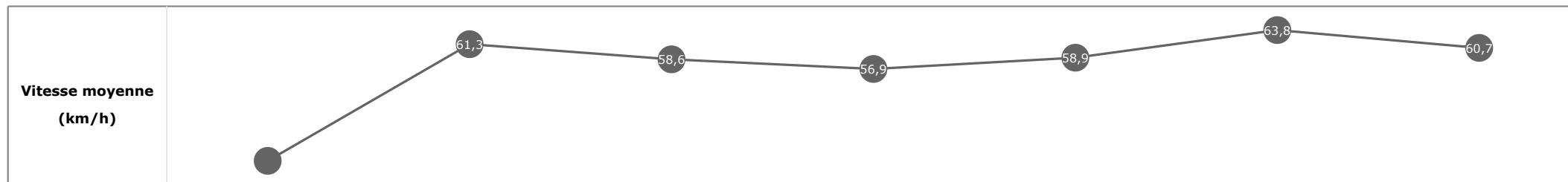


Statistiques Tracking
SAINT-CLOUD
C1 - PRIX DU CHATEAU BOUSCAULT - 1300m
mercredi 14 juin 2023 - 00:00
Redk du 1er: 1'03"93

Cheval **MR FLEURANT**
 Jockey **B. MURZABAYEV**
 Rang d'arrivée **2**
 Temps de parcours **01:23.39** redk : **1'04"15**
 Tronçon le plus rapide **00:11.30** (tronçon 400m - 200m)
 Vitesse maximale **65,02** (tronçon 400m - 200m)
 Vitesse moyenne **57,9**

Données de tracking

Tronçons de 200m	DEP 1200m	1200m 1000m	1000m 800m	800m 600m	600m 400m	400m 200m	200m ARR
Temps de parcours	00:08.44	00:20.11	00:33.31	00:47.42	01:00.25	01:11.55	01:23.39
Temps du tronçon	00:08.44	00:11.67	00:13.20	00:14.10	00:12.83	00:11.30	00:11.84
Vitesse moyenne	40,8	61,3	58,6	56,9	58,9	63,8	60,7



Statistiques Tracking
SAINT-CLOUD
C1 - PRIX DU CHATEAU BOUSCAULT - 1300m
mercredi 14 juin 2023 - 00:00
Redk du 1er: 1'03"93

Cheval **SABROSO**
 Jockey **R. SOUSA FERREIRA**
 Rang d'arrivée **3**
 Temps de parcours **01:23.58** redk : **1'04"30**
 Tronçon le plus rapide **00:11.23** (tronçon 400m - 200m)
 Vitesse maximale **65,74** (tronçon 400m - 200m)
 Vitesse moyenne **58**

Données de tracking

Tronçons de 200m	DEP 1200m	1200m 1000m	1000m 800m	800m 600m	600m 400m	400m 200m	200m ARR
Temps de parcours	00:08.89	00:20.78	00:33.86	00:47.83	01:00.36	01:11.59	01:23.58
Temps du tronçon	00:08.89	00:11.89	00:13.07	00:13.97	00:12.52	00:11.23	00:11.99
Vitesse moyenne	38,5	60,5	59,7	58	60,3	64	60,2

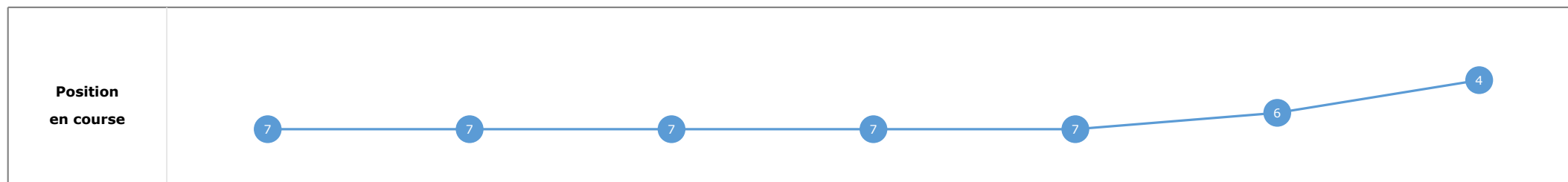


Statistiques Tracking
SAINT-CLOUD
C1 - PRIX DU CHATEAU BOUSCAULT - 1300m
mercredi 14 juin 2023 - 00:00
Redk du 1er: 1'03"93

Cheval **ROCAMBOLESQUE**
 Jockey **C. DEMURO**
 Rang d'arrivée **4**
 Temps de parcours **01:23.71** redk : **1'04"39**
 Tronçon le plus rapide **00:11.18** (tronçon 400m - 200m)
 Vitesse maximale **67,07** (tronçon 400m - 200m)
 Vitesse moyenne **57,8**

Données de tracking

Tronçons de 200m	DEP 1200m	1200m 1000m	1000m 800m	800m 600m	600m 400m	400m 200m	200m ARR
Temps de parcours	00:09.00	00:20.92	00:33.86	00:47.85	01:00.61	01:11.79	01:23.71
Temps du tronçon	00:09.00	00:11.91	00:12.94	00:13.98	00:12.76	00:11.18	00:11.91
Vitesse moyenne	37,9	60,3	60,1	57,5	58,9	64,6	60,5


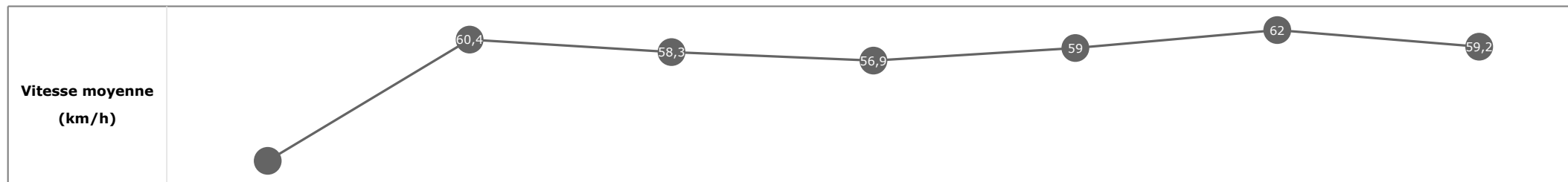


Statistiques Tracking
SAINT-CLOUD
C1 - PRIX DU CHATEAU BOUSCAULT - 1300m
mercredi 14 juin 2023 - 00:00
Redk du 1er: 1'03"93

Cheval **GANASS**
 Jockey **E. HARDOUIN**
 Rang d'arrivée **5**
 Temps de parcours **01:24.25** redk : **1'04"80**
 Tronçon le plus rapide **00:11.56** (tronçon 400m - 200m)
 Vitesse maximale **64,87** (tronçon 1200m - 1000m)
 Vitesse moyenne **57,3**

Données de tracking

Tronçons de 200m	DEP 1200m	1200m 1000m	1000m 800m	800m 600m	600m 400m	400m 200m	200m ARR
Temps de parcours	00:08.53	00:20.44	00:33.59	00:47.65	01:00.44	01:12.01	01:24.25
Temps du tronçon	00:08.53	00:11.91	00:13.14	00:14.06	00:12.79	00:11.56	00:12.23
Vitesse moyenne	40,3	60,4	58,3	56,9	59	62	59,2


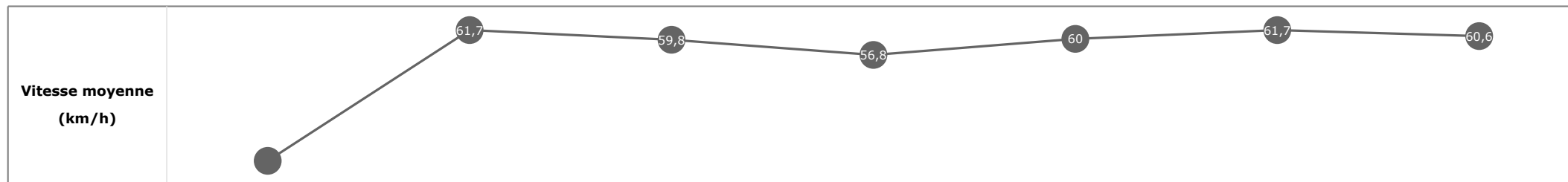


Statistiques Tracking
SAINT-CLOUD
C1 - PRIX DU CHATEAU BOUSCAULT - 1300m
mercredi 14 juin 2023 - 00:00
Redk du 1er: 1'03"93

Cheval **UNE PEINTURE**
 Jockey **S. PASQUIER**
 Rang d'arrivée **6**
 Temps de parcours **01:24.38** redk : **1'04"90**
 Tronçon le plus rapide **00:11.59** (tronçon 400m - 200m)
 Vitesse maximale **64,76** (tronçon 400m - 200m)
 Vitesse moyenne **57,3**

Données de tracking

Tronçons de 200m	DEP 1200m	1200m 1000m	1000m 800m	800m 600m	600m 400m	400m 200m	200m ARR
Temps de parcours	00:09.55	00:21.18	00:34.13	00:48.18	01:00.83	01:12.42	01:24.38
Temps du tronçon	00:09.55	00:11.63	00:12.95	00:14.05	00:12.64	00:11.59	00:11.95
Vitesse moyenne	35,9	61,7	59,8	56,8	60	61,7	60,6


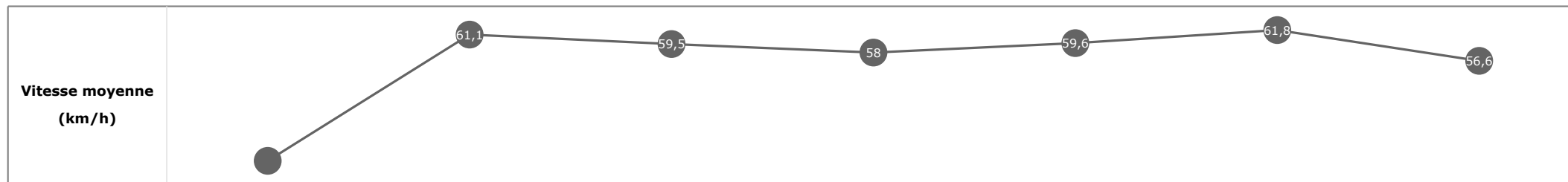


Statistiques Tracking
SAINT-CLOUD
C1 - PRIX DU CHATEAU BOUSCAULT - 1300m
mercredi 14 juin 2023 - 00:00
Redk du 1er: 1'03"93

Cheval **STORMYGO**
 Jockey **C. SOUMILLON**
 Rang d'arrivée **7**
 Temps de parcours **01:24.39** redk : **1'04"91**
 Tronçon le plus rapide **00:11.58** (tronçon 400m - 200m)
 Vitesse maximale **64,48** (tronçon 400m - 200m)
 Vitesse moyenne **57,4**

Données de tracking

Tronçons de 200m	DEP 1200m	1200m 1000m	1000m 800m	800m 600m	600m 400m	400m 200m	200m ARR
Temps de parcours	00:08.52	00:20.32	00:33.45	00:47.30	01:00.04	01:11.62	01:24.39
Temps du tronçon	00:08.52	00:11.79	00:13.13	00:13.84	00:12.74	00:11.58	00:12.76
Vitesse moyenne	39,8	61,1	59,5	58	59,6	61,8	56,6


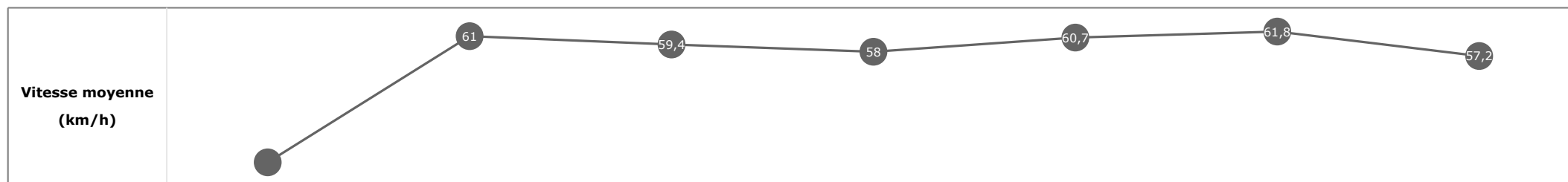


Statistiques Tracking
SAINT-CLOUD
C1 - PRIX DU CHATEAU BOUSCAULT - 1300m
mercredi 14 juin 2023 - 00:00
Redk du 1er: 1'03"93

Cheval **CHESTER SKY**
 Jockey **C. POIRIER**
 Rang d'arrivée **8**
 Temps de parcours **01:24.81** redk : **1'05"23**
 Tronçon le plus rapide **00:11.62** (tronçon 400m - 200m)
 Vitesse maximale **64,58** (tronçon 1200m - 1000m)
 Vitesse moyenne **57,2**

Données de tracking

Tronçons de 200m	DEP 1200m	1200m 1000m	1000m 800m	800m 600m	600m 400m	400m 200m	200m ARR
Temps de parcours	00:09.21	00:21.06	00:34.12	00:48.10	01:00.63	01:12.26	01:24.81
Temps du tronçon	00:09.21	00:11.85	00:13.06	00:13.97	00:12.53	00:11.62	00:12.55
Vitesse moyenne	37	61	59,4	58	60,7	61,8	57,2



Statistiques Tracking
SAINT-CLOUD
C1 - PRIX DU CHATEAU BOUSCAULT - 1300m
mercredi 14 juin 2023 - 00:00
Redk du 1er: 1'03"93

Cheval **ZITTITUTTI**
 Jockey **R. MANGIONE**
 Rang d'arrivée **9**
 Temps de parcours **01:24.87** redk : **1'05"28**
 Tronçon le plus rapide **00:11.73** (tronçon 400m - 200m)
 Vitesse maximale **66,60** (tronçon 1000m - 800m)
 Vitesse moyenne **57**

Données de tracking

Tronçons de 200m	DEP 1200m	1200m 1000m	1000m 800m	800m 600m	600m 400m	400m 200m	200m ARR
Temps de parcours	00:08.37	00:20.07	00:33.14	00:47.14	01:00.01	01:11.74	01:24.87
Temps du tronçon	00:08.37	00:11.69	00:13.07	00:14.00	00:12.87	00:11.73	00:13.12
Vitesse moyenne	40,9	61,6	59,4	57,1	58,3	61,8	54,8

