

Statistiques Tracking
SAINT-CLOUD
C2 - PRIX DE LA RABLAIS - 1300m
mercredi 14 juin 2023 - 00:00
Redk du 1er: 1'04"95

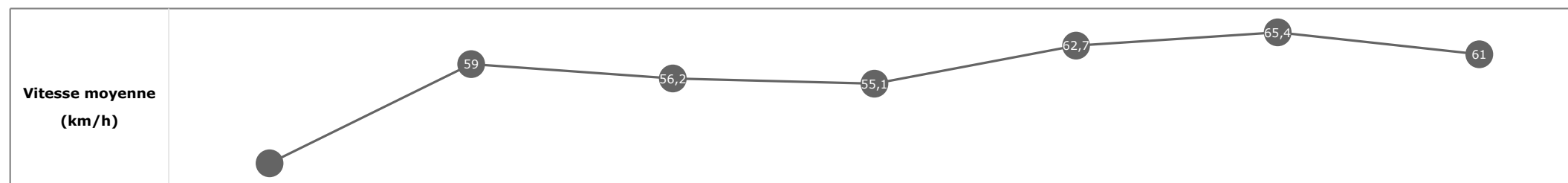
Partant (corde)	Cheval	Arrivée officielle	Tronçons de 200m		DEP - 1000m	1000m - 800m	800m - 600m	600m - 400m	400m - 200m	200m - ARR	Temps officiel	Derniers 600m	Parcouru vs. 1er
			Vitesse Max	200m les plus rapides	Temps passage en tête	Durée du tronçon	T1	T2	T3	T4			
3 (7)	DENRUTH DIAMOND C. SOUMILLON	1	68,22 T4	00:11.05 T5	00:20.87 1 00:20.87	00:34.88 2 00:14.01	00:49.58 2 00:14.69	01:01.58 2 00:12.04	01:12.59 2 00:11.00	01:24.44 2 00:11.75	1'24"44	00:34.85	
2 (3)	VIVE LA REINE F. VERON	2	67,28 T5	00:10.96 T5	00:21.23 4 00:21.23	00:35.13 4 00:13.89	00:49.97 4 00:14.83	01:01.98 4 00:12.01	01:12.95 3 00:10.96	01:24.62 3 00:11.67	1'24"63	00:34.65	-5,04
1 (6)	CONCERTATION M. BARZALONA	3	67,54 T5	00:11.00 T5	00:20.97 2 00:20.97	00:34.84 1 00:13.87	00:49.54 1 00:14.70	01:01.58 1 00:12.04	01:12.59 1 00:11.00	01:24.67 1 00:12.08	1'24"68	00:35.13	-5,05
4 (4)	RUMPLETEAZER H. JOURNIAC	4	67,72 T5	00:11.15 T5	00:21.04 3 00:21.04	00:34.96 3 00:13.91	00:49.90 3 00:14.94	01:01.89 3 00:11.99	01:13.05 4 00:11.15	01:25.10 4 00:12.05	1'25"11	00:35.20	-0,67
6 (2)	GENTILESCHI T. BACHELOT	5	67,10 T5	00:11.30 T5	00:21.59 6 00:21.59	00:35.52 6 00:13.93	00:50.19 5 00:14.66	01:02.15 5 00:11.96	01:13.45 5 00:11.30	01:25.45 5 00:12.00	1'25"46	00:35.26	-0,35
7 (5)	BLUE ROSE C. LECOEVRE	6	65,59 T5	00:11.46 T5	00:21.35 5 00:21.35	00:35.29 5 00:13.93	00:50.20 6 00:14.91	01:02.29 6 00:12.09	01:13.76 6 00:11.46	01:26.04 6 00:12.27	1'26"04	00:35.83	-1,19
5 (1)	ESHBELIA D. CIROCCA	7	61,42 T2	00:12.62 T5	00:21.60 7 00:21.60	00:35.56 7 00:13.96	00:50.35 7 00:14.78	01:03.09 7 00:12.73	01:15.71 7 00:12.62	01:29.46 7 00:13.75	1'29"47	00:39.11	-7,72

Statistiques Tracking
SAINT-CLOUD
C2 - PRIX DE LA RABLAIS - 1300m
mercredi 14 juin 2023 - 00:00
Redk du 1er: 1'04"95

Cheval **DENRUTH DIAMOND**
 Jockey **C. SOUMILLON**
 Rang d'arrivée **1**
 Temps de parcours **01:24.44** redk : **1'04"95**
 Tronçon le plus rapide **00:11.05** (tronçon 400m - 200m)
 Vitesse maximale **68,22** (tronçon 600m - 400m)
 Vitesse moyenne **57,5**

Données de tracking

Tronçons de 200m	DEP 1200m	1200m 1000m	1000m 800m	800m 600m	600m 400m	400m 200m	200m ARR
Temps de parcours	00:08.67	00:20.87	00:34.88	00:49.58	01:01.62	01:12.68	01:24.44
Temps du tronçon	00:08.67	00:12.19	00:14.01	00:14.69	00:12.04	00:11.05	00:11.75
Vitesse moyenne	39,2	59	56,2	55,1	62,7	65,4	61



Statistiques Tracking
SAINT-CLOUD
C2 - PRIX DE LA RABLAIS - 1300m
mercredi 14 juin 2023 - 00:00
Redk du 1er: 1'04"95

Cheval **VIVE LA REINE**
 Jockey **F. VERON**
 Rang d'arrivée **2**
 Temps de parcours **01:24.62** redk : **1'05"10**
 Tronçon le plus rapide **00:10.96** (tronçon 400m - 200m)
 Vitesse maximale **67,28** (tronçon 400m - 200m)
 Vitesse moyenne **57,1**

Données de tracking

Tronçons de 200m	DEP 1200m	1200m 1000m	1000m 800m	800m 600m	600m 400m	400m 200m	200m ARR
Temps de parcours	00:08.92	00:21.23	00:35.13	00:49.97	01:01.98	01:12.95	01:24.62
Temps du tronçon	00:08.92	00:12.31	00:13.89	00:14.83	00:12.01	00:10.96	00:11.67
Vitesse moyenne	38,3	58,4	55,8	54	63,2	65,3	61,9

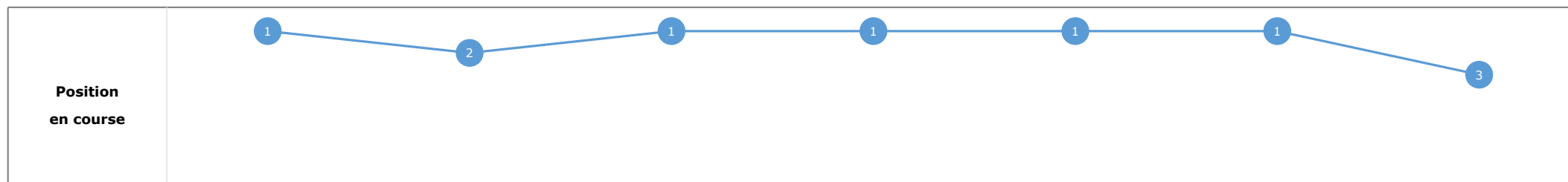
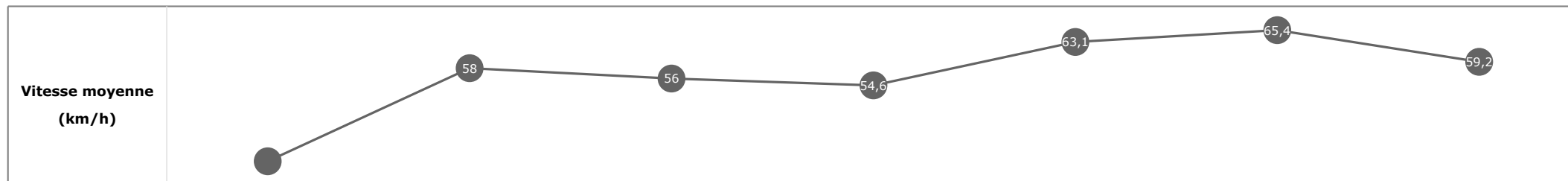


Statistiques Tracking
SAINT-CLOUD
C2 - PRIX DE LA RABLAIS - 1300m
mercredi 14 juin 2023 - 00:00
Redk du 1er: 1'04"95

Cheval **CONCERTATION**
 Jockey **M. BARZALONA**
 Rang d'arrivée **3**
 Temps de parcours **01:24.67** redk : **1'05"13**
 Tronçon le plus rapide **00:11.00** (tronçon 400m - 200m)
 Vitesse maximale **67,54** (tronçon 400m - 200m)
 Vitesse moyenne **57,1**

Données de tracking

Tronçons de 200m	DEP 1200m	1200m 1000m	1000m 800m	800m 600m	600m 400m	400m 200m	200m ARR
Temps de parcours	00:08.56	00:20.97	00:34.84	00:49.54	01:01.58	01:12.59	01:24.67
Temps du tronçon	00:08.56	00:12.40	00:13.87	00:14.70	00:12.04	00:11.00	00:12.08
Vitesse moyenne	39,7	58	56	54,6	63,1	65,4	59,2

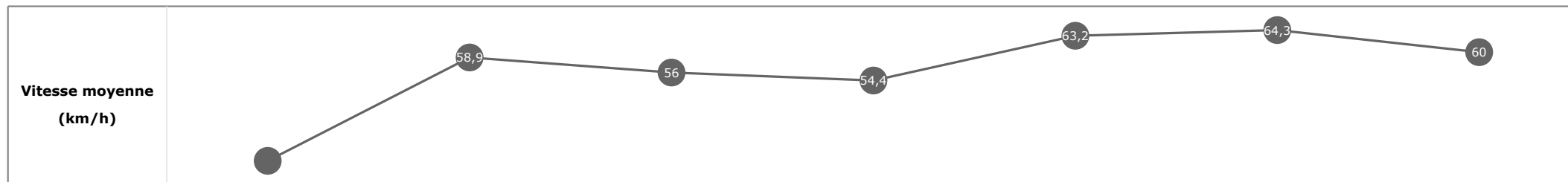


Statistiques Tracking
SAINT-CLOUD
C2 - PRIX DE LA RABLAIS - 1300m
mercredi 14 juin 2023 - 00:00
Redk du 1er: 1'04"95

Cheval **RUMPLETEAZER**
 Jockey H. JOURNIAC
 Rang d'arrivée **4**
 Temps de parcours **01:25.10** redk : **1'05"46**
 Tronçon le plus rapide **00:11.15** (tronçon 400m - 200m)
 Vitesse maximale **67,72** (tronçon 400m - 200m)
 Vitesse moyenne **57**

Données de tracking

Tronçons de 200m	DEP 1200m	1200m 1000m	1000m 800m	800m 600m	600m 400m	400m 200m	200m ARR
Temps de parcours	00:08.89	00:21.04	00:34.96	00:49.90	01:01.89	01:13.05	01:25.10
Temps du tronçon	00:08.89	00:12.15	00:13.91	00:14.94	00:11.99	00:11.15	00:12.05
Vitesse moyenne	38,7	58,9	56	54,4	63,2	64,3	60

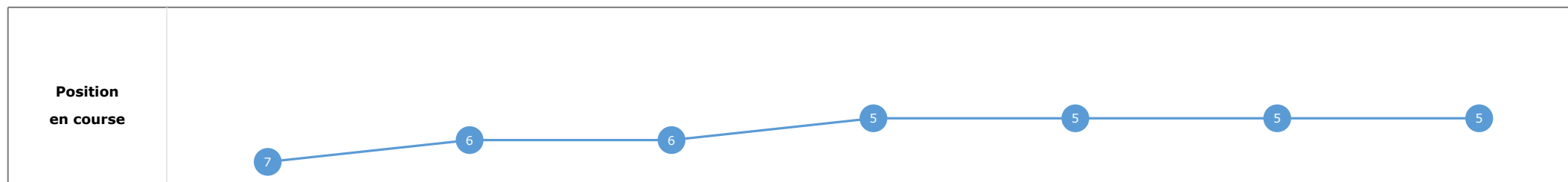
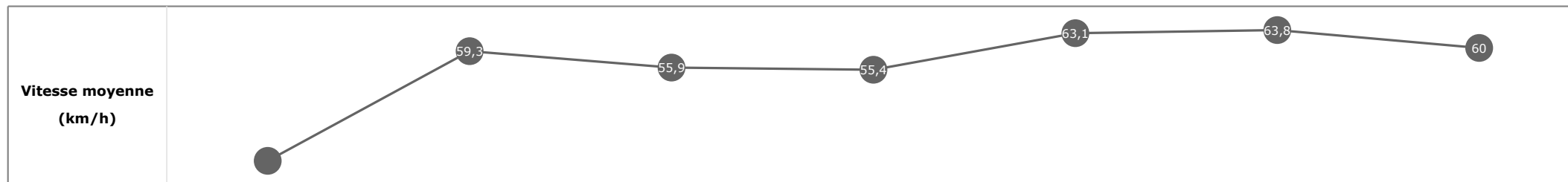


Statistiques Tracking
SAINT-CLOUD
C2 - PRIX DE LA RABLAIS - 1300m
mercredi 14 juin 2023 - 00:00
Redk du 1er: 1'04"95

Cheval **GENTILESCHI**
 Jockey **T. BACHELOT**
 Rang d'arrivée **5**
 Temps de parcours **01:25.45** redk : **1'05"73**
 Tronçon le plus rapide **00:11.30** (tronçon 400m - 200m)
 Vitesse maximale **67,10** (tronçon 400m - 200m)
 Vitesse moyenne **56,8**

Données de tracking

Tronçons de 200m	DEP 1200m	1200m 1000m	1000m 800m	800m 600m	600m 400m	400m 200m	200m ARR
Temps de parcours	00:09.42	00:21.59	00:35.52	00:50.19	01:02.15	01:13.45	01:25.45
Temps du tronçon	00:09.42	00:12.16	00:13.93	00:14.66	00:11.96	00:11.30	00:12.00
Vitesse moyenne	36,3	59,3	55,9	55,4	63,1	63,8	60

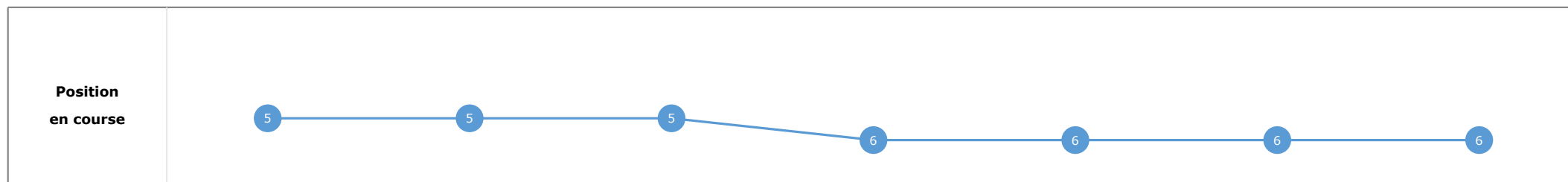
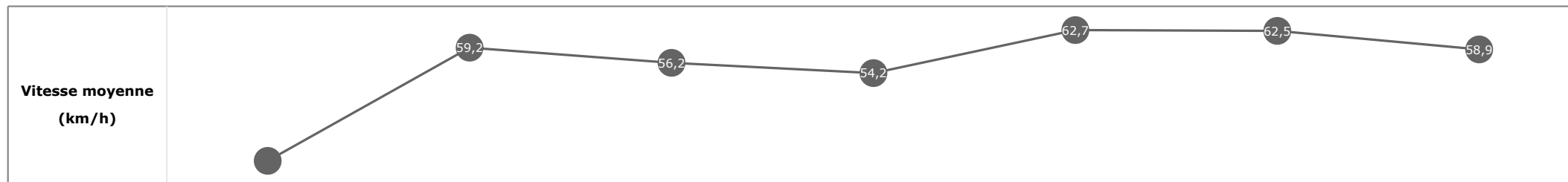


Statistiques Tracking
SAINT-CLOUD
C2 - PRIX DE LA RABLAIS - 1300m
mercredi 14 juin 2023 - 00:00
Redk du 1er: 1'04"95

Cheval **BLUE ROSE**
 Jockey **C. LECOEVRE**
 Rang d'arrivée **6**
 Temps de parcours **01:26.04** redk : **1'06"18**
 Tronçon le plus rapide **00:11.46** (tronçon 400m - 200m)
 Vitesse maximale **65,59** (tronçon 400m - 200m)
 Vitesse moyenne **56,4**

Données de tracking

Tronçons de 200m	DEP 1200m	1200m 1000m	1000m 800m	800m 600m	600m 400m	400m 200m	200m ARR
Temps de parcours	00:09.17	00:21.35	00:35.29	00:50.20	01:02.29	01:13.76	01:26.04
Temps du tronçon	00:09.17	00:12.17	00:13.93	00:14.91	00:12.09	00:11.46	00:12.27
Vitesse moyenne	37	59,2	56,2	54,2	62,7	62,5	58,9



**Statistiques Tracking
SAINT-CLOUD
C2 - PRIX DE LA RABLAIS - 1300m
mercredi 14 juin 2023 - 00:00
Redk du 1er: 1'04"95**

Cheval **ESHBELIA**
 Jockey **D. CIROCCA**
 Rang d'arrivée **7**
 Temps de parcours **01:29.46** redk : **1'08"82**
 Tronçon le plus rapide **00:12.62** (tronçon 400m - 200m)
 Vitesse maximale **61,42** (tronçon 1000m - 800m)
 Vitesse moyenne **53,9**

Données de tracking

Tronçons de 200m	DEP 1200m	1200m 1000m	1000m 800m	800m 600m	600m 400m	400m 200m	200m ARR
Temps de parcours	00:09.22	00:21.60	00:35.56	00:50.35	01:03.09	01:15.71	01:29.46
Temps du tronçon	00:09.22	00:12.37	00:13.96	00:14.78	00:12.73	00:12.62	00:13.75
Vitesse moyenne	37	58,3	55,2	54,1	59,3	56,9	52,2

