

Statistiques Tracking
SAINT-CLOUD
C6 - PRIX DU CHATEAU DE VANVES - 2000m
mercredi 14 juin 2023 - 00:00
Redk du 1er: 1'05"38

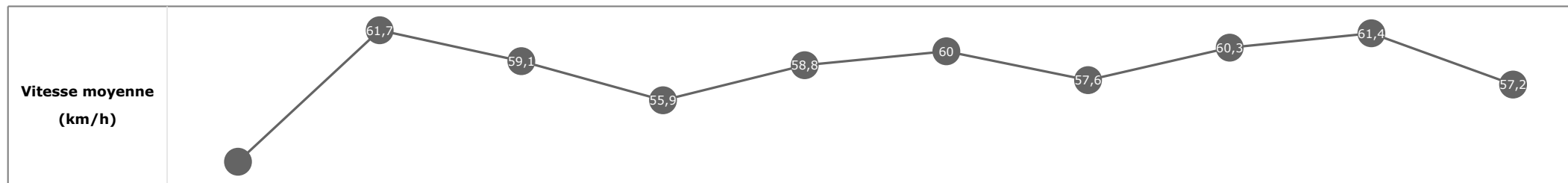
Partant (corde)	Cheval	Arrivée officielle	Tronçons de 200m		DEP - 1000m	1000m - 800m	800m - 600m	600m - 400m	400m - 200m	200m - ARR	Temps officiel	Derniers 600m	Parcouru vs. 1er
			Vitesse Max	200m les plus rapides	Temps passage en tête	Durée du tronçon	01:06.69	01:19.81	01:33.92	01:46.40			
					T1	T2	T3	T4	T5	T6			
7 (11)	JOHEN M. VELON	1	64,44 T1	00:11.81 T5	01:06.69 1 01:06.69	01:19.81 1 00:13.11	01:33.92 1 00:14.10	01:46.40 1 00:12.48	01:58.21 1 00:11.81	02:10.77 00:12.55	2'10"77	00:36.85	
2 (9)	WILD MAN R. PIECHULEK	2	64,15 T5	00:11.62 T5	01:07.33 9 01:07.33	01:20.53 10 00:13.19	01:34.69 9 00:14.15	01:47.22 7 00:12.52	01:58.84 5 00:11.62	02:10.85 00:12.01	2'10"85	00:36.16	-8,04
12 (8)	KABIR M. BARZALONA	3	63,79 T5	00:11.73 T5	01:07.23 7 01:07.23	01:20.30 6 00:13.06	01:34.46 6 00:14.15	01:47.03 5 00:12.57	01:58.77 4 00:11.73	02:11.04 00:12.27	2'11"04	00:36.58	-0,10
4 (1)	PLAIN BEAU S. PLANQUE	4	64,30 T1	00:11.71 T5	01:07.30 8 01:07.30	01:20.44 8 00:13.14	01:34.68 8 00:14.24	01:47.24 9 00:12.56	01:58.96 6 00:11.71	02:11.12 00:12.16	2'11"12	00:36.43	-11,54
8 (5)	CUNCERTO M. GUYON	5	63,94 T1	00:11.90 T5	01:06.89 2 01:06.89	01:19.98 2 00:13.08	01:34.15 2 00:14.17	01:46.81 2 00:12.65	01:58.72 3 00:11.90	02:11.25 00:12.53	2'11"25	00:37.10	-3,78
6 (4)	ROYAUMONT S. PASQUIER	6	63,72 T5	00:11.71 T5	01:07.11 6 01:07.11	01:20.21 5 00:13.10	01:34.37 4 00:14.15	01:46.96 4 00:12.59	01:58.68 2 00:11.71	02:11.46 00:12.78		00:37.09	-5,13
9 (2)	BY THE WAY A. LEMAITRE	7	62,68 T5	00:11.90 T5	01:07.07 5 01:07.07	01:20.42 7 00:13.35	01:34.61 7 00:14.19	01:47.23 8 00:12.61	01:59.14 8 00:11.90	02:11.85 00:12.71		00:37.23	-8,38
1 (10)	ANCTOT E. HARDOUIN	8	64,55 T1	00:11.97 T5	01:06.97 4 01:06.97	01:20.20 4 00:13.23	01:34.40 5 00:14.20	01:47.10 6 00:12.69	01:59.08 7 00:11.97	02:11.92 00:12.84		00:37.51	-5,01
10 (12)	FORTUNA DUFFLECOAT A. MADAMET	9	65,88 T1	00:12.11 T5	01:07.53 10 01:07.53	01:20.50 9 00:12.97	01:34.75 10 00:14.25	01:47.38 10 00:12.63	01:59.50 10 00:12.11	02:12.63 00:13.13		00:37.88	0,19
11 (6)	AMERICAN PARK D. PROVOST	10	64,37 T1	00:12.34 T5	01:06.93 3 01:06.93	01:20.05 3 00:13.12	01:34.26 3 00:14.20	01:46.90 3 00:12.64	01:59.25 9 00:12.34	02:12.99 00:13.74		00:38.73	-0,89
5 (7)	SEA OF MARENGO B. MURZABAYEV	11	62,24 T4	00:12.04 T5	01:07.87 12 01:07.87	01:21.07 12 00:13.20	01:35.10 12 00:14.03	01:47.56 11 00:12.46	01:59.61 11 00:12.04	02:13.68 00:14.07		00:38.58	-8,10
3 (3)	LEANDER A. POUCHIN	12	62,96 T1	00:12.80 T5	01:07.58 11 01:07.58	01:20.85 11 00:13.27	01:35.01 11 00:14.16	01:48.00 12 00:12.98	02:00.80 12 00:12.80	02:14.85 00:14.04		00:39.83	-9,98

**Statistiques Tracking
SAINT-CLOUD
C6 - PRIX DU CHATEAU DE VANVES - 2000m
mercredi 14 juin 2023 - 00:00
Redk du 1er: 1'05"38**

Cheval **JOHEN**
 Jockey **M. VELON**
 Rang d'arrivée **1**
 Temps de parcours **02:10.77** redk : **1'05"38**
 Tronçon le plus rapide **00:11.81** (tronçon 400m - 200m)
 Vitesse maximale **64,44** (tronçon 1800m - 1600m)
 Vitesse moyenne **58,1**

Données de tracking

Tronçons de 200m	DEP 1800m	1800m 1600m	1600m 1400m	1400m 1200m	1200m 1000m	1000m 800m	800m 600m	600m 400m	400m 200m	200m ARR
Temps de parcours	00:15.10	00:28.06	00:41.56	00:54.47	01:06.69	01:19.81	01:33.92	01:46.40	01:58.21	02:10.77
Temps du tronçon	00:15.10	00:12.96	00:13.49	00:12.91	00:12.22	00:13.11	00:14.10	00:12.48	00:11.81	00:12.55
Vitesse moyenne	50,8	61,7	59,1	55,9	58,8	60	57,6	60,3	61,4	57,2

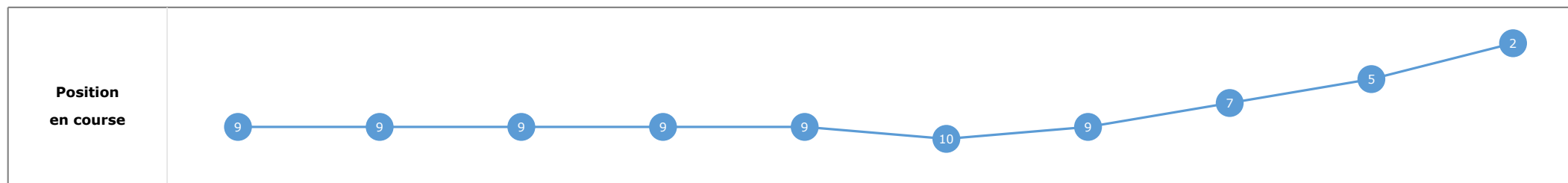
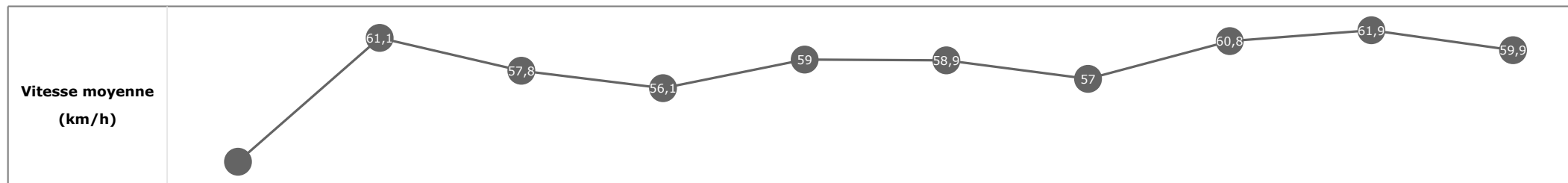


Statistiques Tracking
SAINT-CLOUD
C6 - PRIX DU CHATEAU DE VANVES - 2000m
mercredi 14 juin 2023 - 00:00
Redk du 1er: 1'05"38

Cheval **WILD MAN**
 Jockey **R. PIECHULEK**
 Rang d'arrivée **2**
 Temps de parcours **02:10.85** redk : **1'05"42**
 Tronçon le plus rapide **00:11.62** (tronçon 400m - 200m)
 Vitesse maximale **64,15** (tronçon 400m - 200m)
 Vitesse moyenne **57,9**

Données de tracking

Tronçons de 200m	DEP 1800m	1800m 1600m	1600m 1400m	1400m 1200m	1200m 1000m	1000m 800m	800m 600m	600m 400m	400m 200m	200m ARR
Temps de parcours	00:15.67	00:28.62	00:42.24	00:55.08	01:07.33	01:20.53	01:34.69	01:47.22	01:58.84	02:10.85
Temps du tronçon	00:15.67	00:12.95	00:13.62	00:12.83	00:12.25	00:13.19	00:14.15	00:12.52	00:11.62	00:12.01
Vitesse moyenne	48,7	61,1	57,8	56,1	59	58,9	57	60,8	61,9	59,9


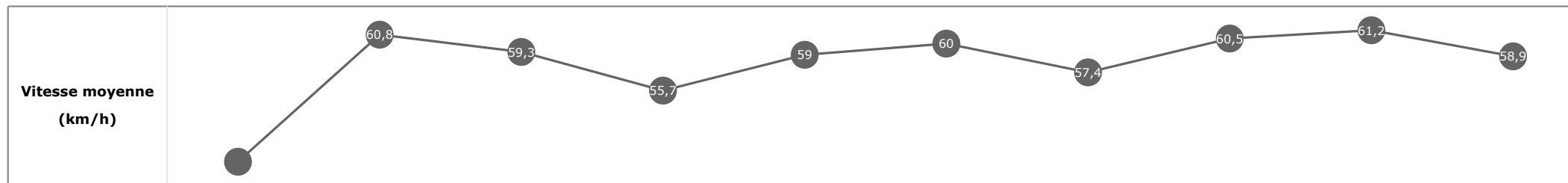


Statistiques Tracking
SAINT-CLOUD
C6 - PRIX DU CHATEAU DE VANVES - 2000m
mercredi 14 juin 2023 - 00:00
Redk du 1er: 1'05"38

Cheval **KABIR**
 Jockey **M. BARZALONA**
 Rang d'arrivée **3**
 Temps de parcours **02:11.04** redk : **1'05"52**
 Tronçon le plus rapide **00:11.73** (tronçon 400m - 200m)
 Vitesse maximale **63,79** (tronçon 400m - 200m)
 Vitesse moyenne **58**

Données de tracking

Tronçons de 200m	DEP 1800m	1800m 1600m	1600m 1400m	1400m 1200m	1200m 1000m	1000m 800m	800m 600m	600m 400m	400m 200m	200m ARR
Temps de parcours	00:15.48	00:28.56	00:42.06	00:54.98	01:07.23	01:20.30	01:34.46	01:47.03	01:58.77	02:11.04
Temps du tronçon	00:15.48	00:13.07	00:13.49	00:12.92	00:12.25	00:13.06	00:14.15	00:12.57	00:11.73	00:12.27
Vitesse moyenne	49,2	60,8	59,3	55,7	59	60	57,4	60,5	61,2	58,9

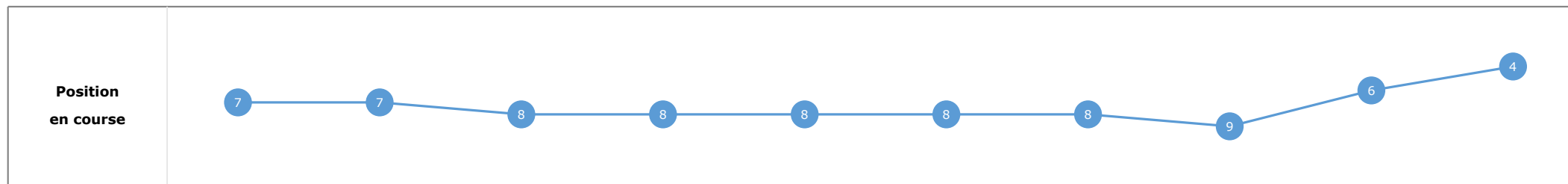
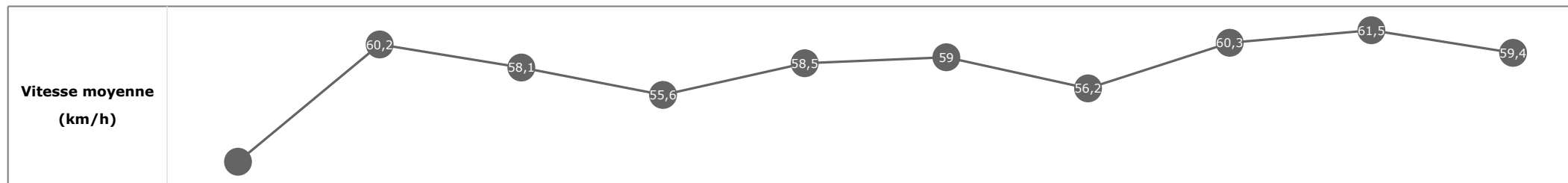


**Statistiques Tracking
SAINT-CLOUD
C6 - PRIX DU CHATEAU DE VANVES - 2000m
mercredi 14 juin 2023 - 00:00
Redk du 1er: 1'05"38**

Cheval **PLAIN BEAU**
 Jockey **S. PLANQUE**
 Rang d'arrivée **4**
 Temps de parcours **02:11.12** redk : **1'05"56**
 Tronçon le plus rapide **00:11.71** (tronçon 400m - 200m)
 Vitesse maximale **64,30** (tronçon 1800m - 1600m)
 Vitesse moyenne **57,6**

Données de tracking

Tronçons de 200m	DEP 1800m	1800m 1600m	1600m 1400m	1400m 1200m	1200m 1000m	1000m 800m	800m 600m	600m 400m	400m 200m	200m ARR
Temps de parcours	00:15.43	00:28.50	00:42.11	00:55.04	01:07.30	01:20.44	01:34.68	01:47.24	01:58.96	02:11.12
Temps du tronçon	00:15.43	00:13.07	00:13.60	00:12.93	00:12.25	00:13.14	00:14.24	00:12.56	00:11.71	00:12.16
Vitesse moyenne	49,6	60,2	58,1	55,6	58,5	59	56,2	60,3	61,5	59,4

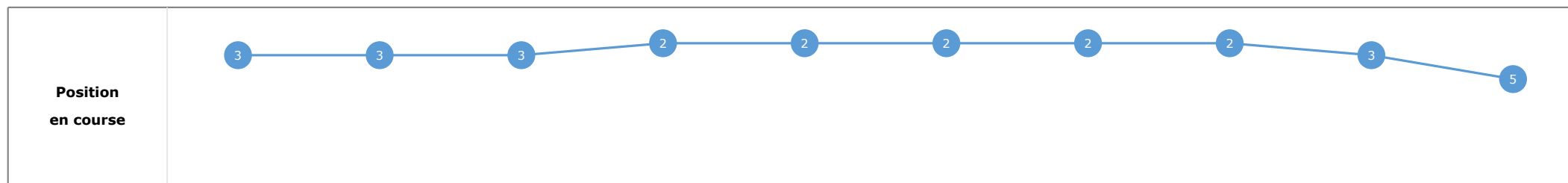
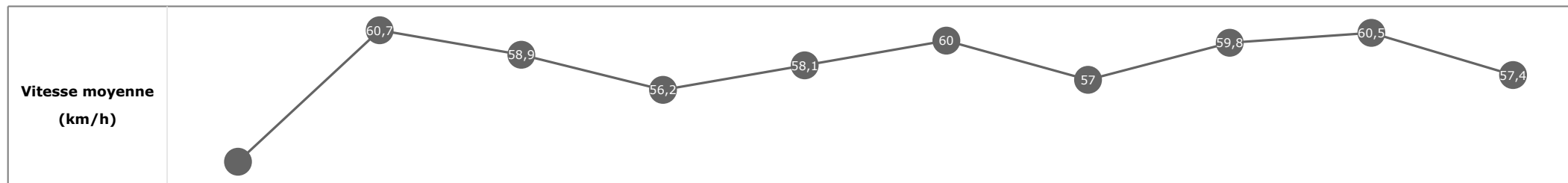


Statistiques Tracking
SAINT-CLOUD
C6 - PRIX DU CHATEAU DE VANVES - 2000m
mercredi 14 juin 2023 - 00:00
Redk du 1er: 1'05"38

Cheval **CUNCERTO**
 Jockey **M. GUYON**
 Rang d'arrivée **5**
 Temps de parcours **02:11.25** redk : **1'05"62**
 Tronçon le plus rapide **00:11.90** (tronçon 400m - 200m)
 Vitesse maximale **63,94** (tronçon DEP - 1800m)
 Vitesse moyenne **57,8**

Données de tracking

Tronçons de 200m	DEP 1800m	1800m 1600m	1600m 1400m	1400m 1200m	1200m 1000m	1000m 800m	800m 600m	600m 400m	400m 200m	200m ARR
Temps de parcours	00:15.10	00:28.13	00:41.72	00:54.55	01:06.89	01:19.98	01:34.15	01:46.81	01:58.72	02:11.25
Temps du tronçon	00:15.10	00:13.03	00:13.59	00:12.82	00:12.34	00:13.08	00:14.17	00:12.65	00:11.90	00:12.53
Vitesse moyenne	50,8	60,7	58,9	56,2	58,1	60	57	59,8	60,5	57,4

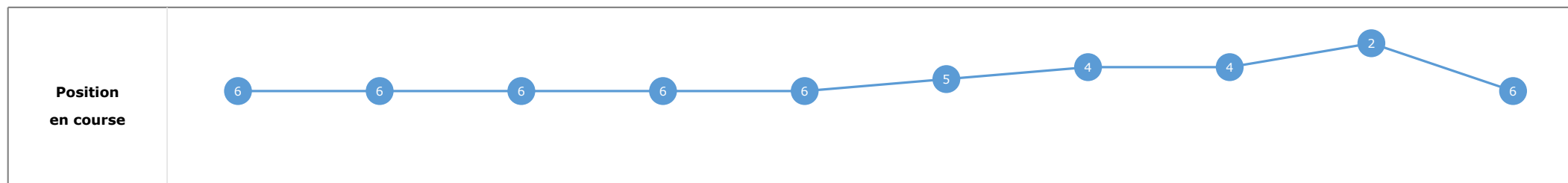
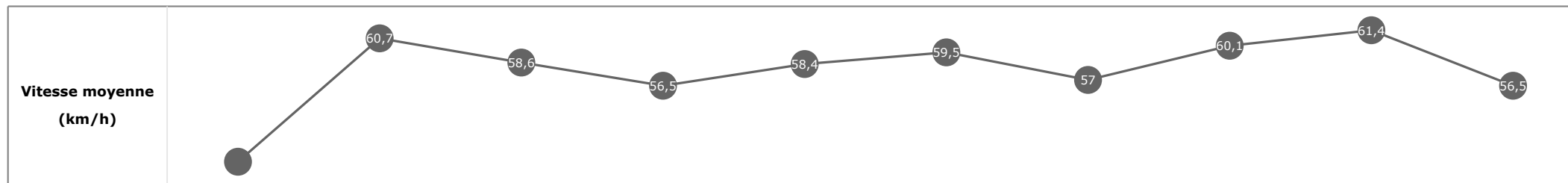


Statistiques Tracking
SAINT-CLOUD
C6 - PRIX DU CHATEAU DE VANVES - 2000m
mercredi 14 juin 2023 - 00:00
Redk du 1er: 1'05"38

Cheval **ROYAUMONT**
 Jockey **S. PASQUIER**
 Rang d'arrivée **6**
 Temps de parcours **02:11.46**
 Tronçon le plus rapide **00:11.71** (tronçon 400m - 200m)
 Vitesse maximale **63,72** (tronçon 400m - 200m)
 Vitesse moyenne **57,7**

Données de tracking

Tronçons de 200m	DEP 1800m	1800m 1600m	1600m 1400m	1400m 1200m	1200m 1000m	1000m 800m	800m 600m	600m 400m	400m 200m	200m ARR
Temps de parcours	00:15.30	00:28.36	00:41.97	00:54.80	01:07.11	01:20.21	01:34.37	01:46.96	01:58.68	02:11.46
Temps du tronçon	00:15.30	00:13.06	00:13.60	00:12.83	00:12.30	00:13.10	00:14.15	00:12.59	00:11.71	00:12.78
Vitesse moyenne	49,8	60,7	58,6	56,5	58,4	59,5	57	60,1	61,4	56,5



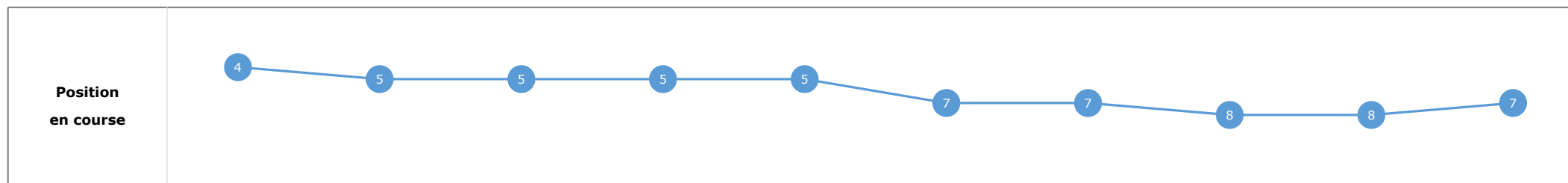
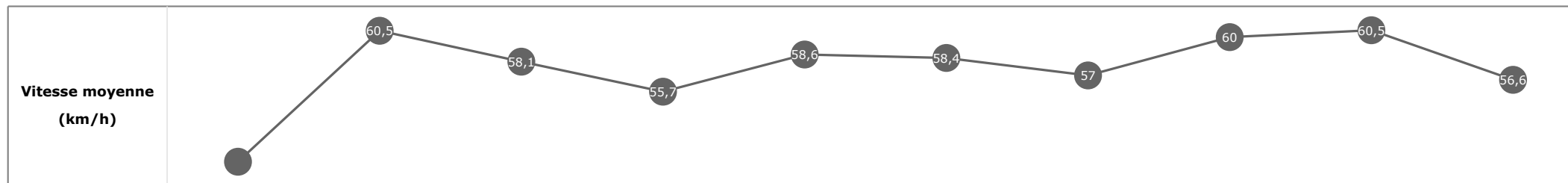
Statistiques Tracking
SAINT-CLOUD
C6 - PRIX DU CHATEAU DE VANVES - 2000m
mercredi 14 juin 2023 - 00:00
Redk du 1er: 1'05"38

Cheval
 Jockey
 Rang d'arrivée
 Temps de parcours
 Tronçon le plus rapide
 Vitesse maximale
 Vitesse moyenne

BY THE WAY
 A. LEMAITRE
7
02:11.85
00:11.90 (tronçon 400m - 200m)
62,68 (tronçon 400m - 200m)
57,4

Données de tracking

Tronçons de 200m	DEP 1800m	1800m 1600m	1600m 1400m	1400m 1200m	1200m 1000m	1000m 800m	800m 600m	600m 400m	400m 200m	200m ARR
Temps de parcours	00:15.17	00:28.22	00:41.86	00:54.78	01:07.07	01:20.42	01:34.61	01:47.23	01:59.14	02:11.85
Temps du tronçon	00:15.17	00:13.05	00:13.63	00:12.92	00:12.28	00:13.35	00:14.19	00:12.61	00:11.90	00:12.71
Vitesse moyenne	50,3	60,5	58,1	55,7	58,6	58,4	57	60	60,5	56,6


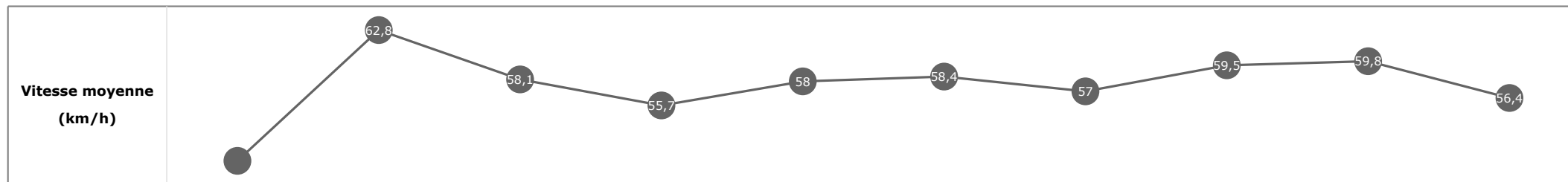


Statistiques Tracking
SAINT-CLOUD
C6 - PRIX DU CHATEAU DE VANVES - 2000m
mercredi 14 juin 2023 - 00:00
Redk du 1er: 1'05"38

Cheval **ANCTOT**
 Jockey **E. HARDOUIN**
 Rang d'arrivée **8**
 Temps de parcours **02:11.92**
 Tronçon le plus rapide **00:11.97** (tronçon 400m - 200m)
 Vitesse maximale **64,55** (tronçon 1800m - 1600m)
 Vitesse moyenne **57,5**

Données de tracking

Tronçons de 200m	DEP 1800m	1800m 1600m	1600m 1400m	1400m 1200m	1200m 1000m	1000m 800m	800m 600m	600m 400m	400m 200m	200m ARR
Temps de parcours	00:15.09	00:27.91	00:41.63	00:54.61	01:06.97	01:20.20	01:34.40	01:47.10	01:59.08	02:11.92
Temps du tronçon	00:15.09	00:12.82	00:13.71	00:12.98	00:12.36	00:13.23	00:14.20	00:12.69	00:11.97	00:12.84
Vitesse moyenne	50,5	62,8	58,1	55,7	58	58,4	57	59,5	59,8	56,4

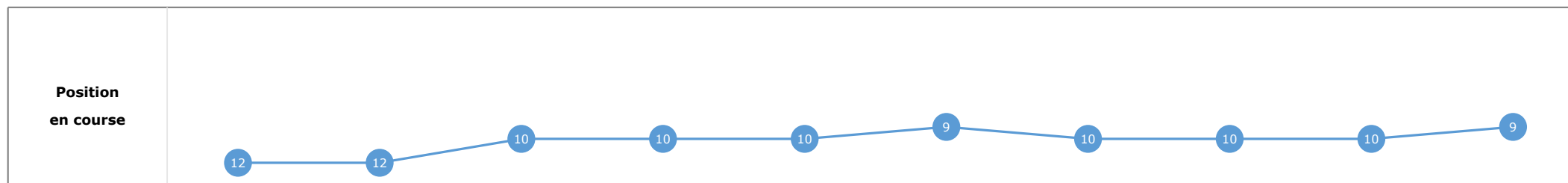
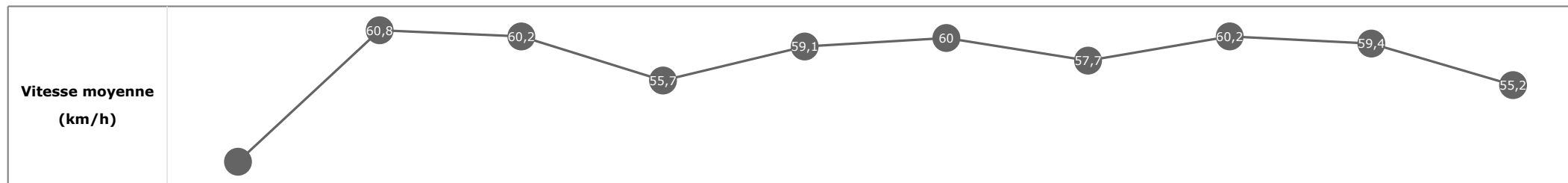


Statistiques Tracking
SAINT-CLOUD
C6 - PRIX DU CHATEAU DE VANVES - 2000m
mercredi 14 juin 2023 - 00:00
Redk du 1er: 1'05"38

Cheval **FORTUNA DUFFLECOAT**
 Jockey **A. MADAMET**
 Rang d'arrivée **9**
 Temps de parcours **02:12.63**
 Tronçon le plus rapide **00:12.11** (tronçon 400m - 200m)
 Vitesse maximale **65,88** (tronçon 1800m - 1600m)
 Vitesse moyenne **57,3**

Données de tracking

Tronçons de 200m	DEP 1800m	1800m 1600m	1600m 1400m	1400m 1200m	1200m 1000m	1000m 800m	800m 600m	600m 400m	400m 200m	200m ARR
Temps de parcours	00:16.09	00:29.08	00:42.36	00:55.29	01:07.53	01:20.50	01:34.75	01:47.38	01:59.50	02:12.63
Temps du tronçon	00:16.09	00:12.99	00:13.28	00:12.93	00:12.23	00:12.97	00:14.25	00:12.63	00:12.11	00:13.13
Vitesse moyenne	47,4	60,8	60,2	55,7	59,1	60	57,7	60,2	59,4	55,2

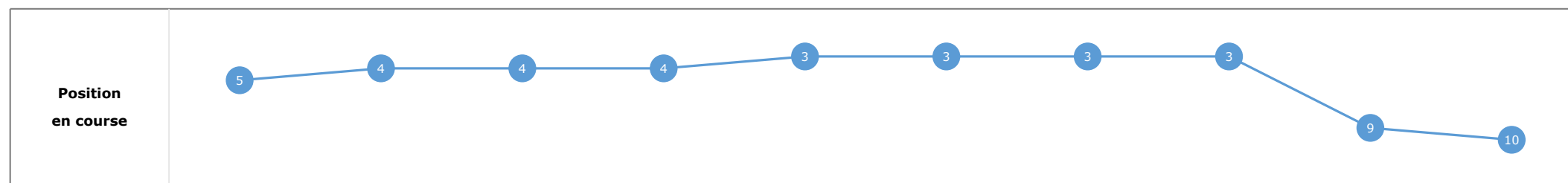
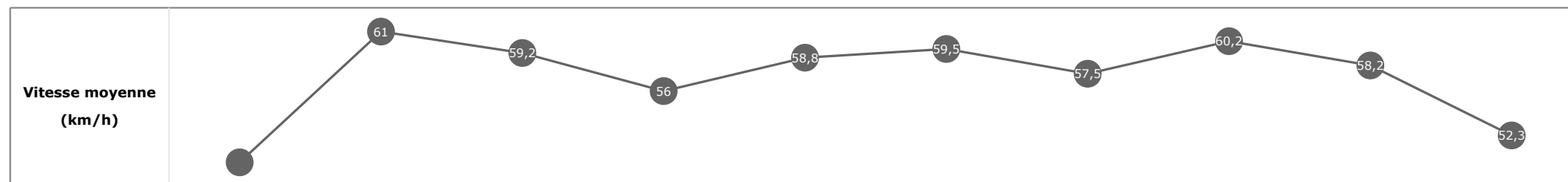


Statistiques Tracking
SAINT-CLOUD
C6 - PRIX DU CHATEAU DE VANVES - 2000m
mercredi 14 juin 2023 - 00:00
Redk du 1er: 1'05"38

Cheval **AMERICAN PARK**
 Jockey **D. PROVOST**
 Rang d'arrivée **10**
 Temps de parcours **02:12.99**
 Tronçon le plus rapide **00:12.34** (tronçon 400m - 200m)
 Vitesse maximale **64,37** (tronçon 1800m - 1600m)
 Vitesse moyenne **57,1**

Données de tracking

Tronçons de 200m	DEP 1800m	1800m 1600m	1600m 1400m	1400m 1200m	1200m 1000m	1000m 800m	800m 600m	600m 400m	400m 200m	200m ARR
Temps de parcours	00:15.26	00:28.19	00:41.76	00:54.71	01:06.93	01:20.05	01:34.26	01:46.90	01:59.25	02:12.99
Temps du tronçon	00:15.26	00:12.93	00:13.56	00:12.94	00:12.21	00:13.12	00:14.20	00:12.64	00:12.34	00:13.74
Vitesse moyenne	50,1	61	59,2	56	58,8	59,5	57,5	60,2	58,2	52,3


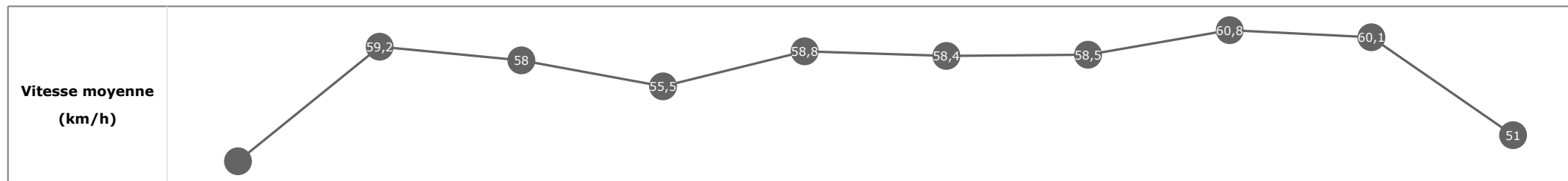


Statistiques Tracking
SAINT-CLOUD
C6 - PRIX DU CHATEAU DE VANVES - 2000m
mercredi 14 juin 2023 - 00:00
Redk du 1er: 1'05"38

Cheval **SEA OF MARENGO**
 Jockey **B. MURZABAYEV**
 Rang d'arrivée **11**
 Temps de parcours **02:13.68**
 Tronçon le plus rapide **00:12.04** (tronçon 400m - 200m)
 Vitesse maximale **62,24** (tronçon 600m - 400m)
 Vitesse moyenne **56,6**

Données de tracking

Tronçons de 200m	DEP 1800m	1800m 1600m	1600m 1400m	1400m 1200m	1200m 1000m	1000m 800m	800m 600m	600m 400m	400m 200m	200m ARR
Temps de parcours	00:15.81	00:29.04	00:42.65	00:55.64	01:07.87	01:21.07	01:35.10	01:47.56	01:59.61	02:13.68
Temps du tronçon	00:15.81	00:13.23	00:13.60	00:12.99	00:12.22	00:13.20	00:14.03	00:12.46	00:12.04	00:14.07
Vitesse moyenne	48,5	59,2	58	55,5	58,8	58,4	58,5	60,8	60,1	51



Statistiques Tracking
SAINT-CLOUD
C6 - PRIX DU CHATEAU DE VANVES - 2000m
mercredi 14 juin 2023 - 00:00
Redk du 1er: 1'05"38

Cheval **LEANDER**
 Jockey **A. POUCHIN**
 Rang d'arrivée **12**
 Temps de parcours **02:14.85**
 Tronçon le plus rapide **00:12.80** (tronçon 400m - 200m)
 Vitesse maximale **62,96** (tronçon 1800m - 1600m)
 Vitesse moyenne **56,1**

Données de tracking

Tronçons de 200m	DEP 1800m	1800m 1600m	1600m 1400m	1400m 1200m	1200m 1000m	1000m 800m	800m 600m	600m 400m	400m 200m	200m ARR
Temps de parcours	00:15.70	00:28.79	00:42.37	00:55.34	01:07.58	01:20.85	01:35.01	01:48.00	02:00.80	02:14.85
Temps du tronçon	00:15.70	00:13.09	00:13.57	00:12.97	00:12.23	00:13.27	00:14.16	00:12.98	00:12.80	00:14.04
Vitesse moyenne	48,5	60	58,3	55,8	58,7	58,5	57,2	58	56,7	51,1

