

**Statistiques Tracking
PARISLONGCHAMP
C3 - PRIX DU PASSAGE BRADY - 1850m
jeudi 15 juin 2023 - 00:00
Redk du 1er: 1'01"47**

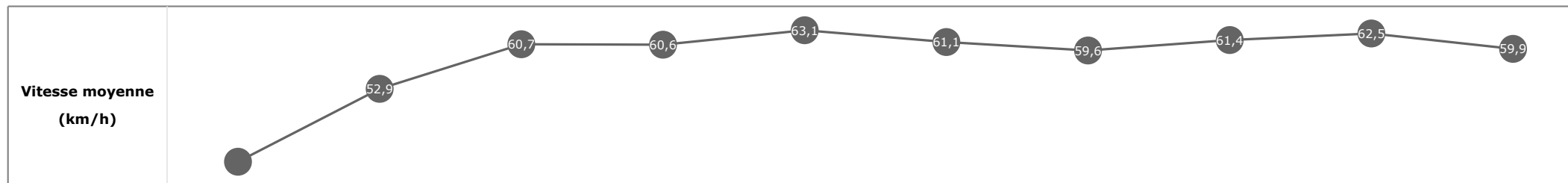
Partant (corde)	Cheval	Arrivée officielle	Tronçons de 200m Temps passage en tête Durée du tronçon		DEP - 950m	1000m - 800m	800m - 600m	600m - 400m	400m - 200m	200m - ARR	Temps officiel	Derniers 600m	Parcouru vs. 1er
			Vitesse Max	200m les plus rapides	00:53.57 00:53.57	01:05.93 00:12.36	01:18.03 00:12.09	01:30.19 00:12.16	01:41.70 00:11.50	01:53.72 00:12.01			
12 (7)	POWER PAPERS B. MURZABAYEV	1	64,73 T1	00:11.50 T5	00:53.57 1 00:53.57	01:05.93 1 00:12.36	01:18.03 1 00:12.09	01:30.19 1 00:12.16	01:41.70 1 00:11.50	01:53.72 00:12.01	1'53"72	00:35.68	
5 (12)	DORAZIO S. VOGT	2	66,89 T5	00:11.15 T5	00:54.71 11 00:54.71	01:06.97 12 00:12.26	01:18.99 12 00:12.02	01:30.93 12 00:11.93	01:42.09 5 00:11.15	01:53.89 00:11.80	1'53"90	00:34.90	6,53
2 (4)	BURATTINA D. SANTIAGO	3	66,89 T5	00:11.05 T5	00:54.97 13 00:54.97	01:07.21 14 00:12.23	01:19.19 14 00:11.98	01:31.02 13 00:11.82	01:42.08 3 00:11.05	01:53.89 00:11.81	1'53"90	00:34.69	2,01
1 (1)	HADEWIN C. LECOEVRE	4	65,66 T5	00:11.34 T5	00:54.31 7 00:54.31	01:06.52 6 00:12.21	01:18.61 7 00:12.08	01:30.73 7 00:12.12	01:42.07 2 00:11.34	01:54.21 00:12.13	1'54"22	00:35.60	-0,81
11 (15)	TRIMLIGHT A. CRASTUS	5	66,71 T5	00:11.21 T5	00:55.38 16 00:55.38	01:07.62 16 00:12.23	01:19.43 16 00:11.81	01:31.30 16 00:11.87	01:42.52 11 00:11.21	01:54.38 00:11.86	1'54"39	00:34.95	5,29
15 (6)	DIWAN SENORA A. LEMAITRE	6	66,10 T5	00:11.47 T5	00:54.87 12 00:54.87	01:06.93 11 00:12.06	01:18.94 11 00:12.00	01:30.92 10 00:11.98	01:42.40 8 00:11.47	01:54.48 00:12.08		00:35.54	2,22
10 (16)	PRAIRIE GLORY M. GUYON	7	66,17 T1	00:11.67 T5	00:53.94 3 00:53.94	01:06.28 4 00:12.34	01:18.30 3 00:12.02	01:30.40 2 00:12.09	01:42.08 4 00:11.67	01:54.57 00:12.49		00:36.26	10,48
8 (10)	SKIPPER H. BESNIER	8	66,78 T1	00:11.40 T5	00:55.13 14 00:55.13	01:07.19 13 00:12.05	01:19.14 13 00:11.95	01:31.17 15 00:12.02	01:42.57 13 00:11.40	01:54.82 00:12.25		00:35.68	-0,27
3 (2)	SECRET FEELING B. MARIE	9	65,16 T1	00:11.53 T5	00:54.55 10 00:54.55	01:06.75 9 00:12.20	01:18.82 10 00:12.06	01:30.93 11 00:12.10	01:42.46 9 00:11.53	01:54.83 00:12.37		00:36.01	-3,23
7 (9)	LA BARILLETTE J. CLAUDIC	10	64,33 T5	00:11.64 T5	00:55.21 15 00:55.21	01:07.43 15 00:12.21	01:19.20 15 00:11.77	01:31.15 14 00:11.94	01:42.79 16 00:11.64	01:54.87 00:12.08		00:35.66	6,73
9 (3)	FLASH IS BACK P. BAZIRE	11	64,51 T1	00:11.78 T5	00:53.96 4 00:53.96	01:06.27 3 00:12.30	01:18.36 4 00:12.09	01:30.50 4 00:12.13	01:42.28 6 00:11.78	01:54.94 00:12.66		00:36.58	-1,25
4 (11)	BOOGIE C. SOUMILLON	12	64,33 T1	00:11.70 T5	00:54.53 9 00:54.53	01:06.78 10 00:12.25	01:18.75 9 00:11.96	01:30.77 8 00:12.02	01:42.47 10 00:11.70	01:55.20 00:12.73		00:36.45	7,38
6 (14)	GLOBAL FASHION F. VERON	13	63,94 T1	00:11.86 T5	00:54.22 6 00:54.22	01:06.55 7 00:12.32	01:18.54 6 00:11.99	01:30.68 6 00:12.13	01:42.54 12 00:11.86	01:55.29 00:12.74		00:36.74	7,87
13 (5)	SIMARUBA T. PICCONE	14	64,66 T1	00:11.92 T5	00:54.07 5 00:54.07	01:06.40 5 00:12.33	01:18.45 5 00:12.05	01:30.64 5 00:12.18	01:42.57 14 00:11.92	01:55.80 00:13.23		00:37.34	3,49
14 (13)	SO YOU SAY T. BACHELOT	15	66,17 T1	00:11.94 T5	00:53.80 2 00:53.80	01:06.14 2 00:12.33	01:18.20 2 00:12.05	01:30.42 3 00:12.22	01:42.37 7 00:11.94	01:56.06 00:13.68		00:37.86	5,84
16 (8)	NOBLE ANGEL T. TRULLIER	16	64,19 T1	00:11.86 T5	00:54.45 8 00:54.45	01:06.70 8 00:12.25	01:18.71 8 00:12.00	01:30.89 9 00:12.18	01:42.76 15 00:11.86	01:56.07 00:13.31		00:37.36	5,47

**Statistiques Tracking
PARISLONGCHAMP
C3 - PRIX DU PASSAGE BRADY - 1850m
jeudi 15 juin 2023 - 00:00
Redk du 1er: 1'01"47**

Cheval **POWER PAPERS**
 Jockey **B. MURZABAYEV**
 Rang d'arrivée **1**
 Temps de parcours **01:53.72** redk : **1'01"47**
 Tronçon le plus rapide **00:11.50** (tronçon 400m - 200m)
 Vitesse maximale **64,73** (tronçon 1200m - 1000m)
 Vitesse moyenne **59,4**

Données de tracking

Tronçons de 200m	DEP 1750m	1800m 1600m	1600m 1400m	1400m 1200m	1200m 1000m	1000m 800m	800m 600m	600m 400m	400m 200m	200m ARR
Temps de parcours	00:03.70	00:17.36	00:29.33	00:41.59	00:53.57	01:05.93	01:18.03	01:30.19	01:41.70	01:53.72
Temps du tronçon	00:03.70	00:13.65	00:11.97	00:12.25	00:11.97	00:12.36	00:12.09	00:12.16	00:11.50	00:12.01
Vitesse moyenne	40,3	52,9	60,7	60,6	63,1	61,1	59,6	61,4	62,5	59,9


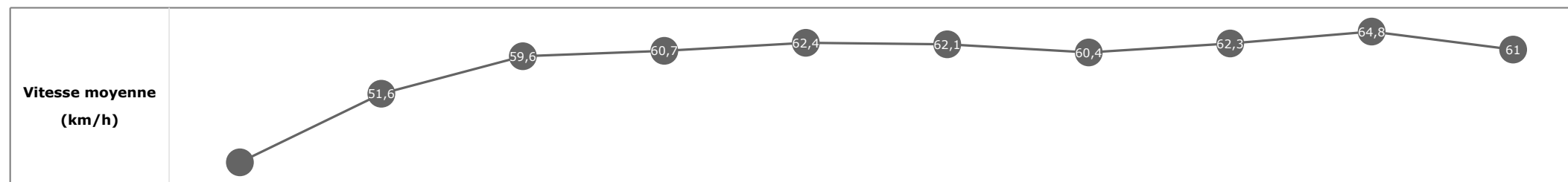


**Statistiques Tracking
PARISLONGCHAMP
C3 - PRIX DU PASSAGE BRADY - 1850m
jeudi 15 juin 2023 - 00:00
Redk du 1er: 1'01"47**

Cheval **DORAZIO**
 Jockey **S. VOGT**
 Rang d'arrivée **2**
 Temps de parcours **01:53.89** redk : **1'01"56**
 Tronçon le plus rapide **00:11.15** (tronçon 400m - 200m)
 Vitesse maximale **66,89** (tronçon 400m - 200m)
 Vitesse moyenne **59,5**

Données de tracking

Tronçons de 200m	DEP 1750m	1800m 1600m	1600m 1400m	1400m 1200m	1200m 1000m	1000m 800m	800m 600m	600m 400m	400m 200m	200m ARR
Temps de parcours	00:03.96	00:18.05	00:30.18	00:42.64	00:54.71	01:06.97	01:18.99	01:30.93	01:42.09	01:53.89
Temps du tronçon	00:03.96	00:14.09	00:12.13	00:12.45	00:12.06	00:12.26	00:12.02	00:11.93	00:11.15	00:11.80
Vitesse moyenne	37,1	51,6	59,6	60,7	62,4	62,1	60,4	62,3	64,8	61

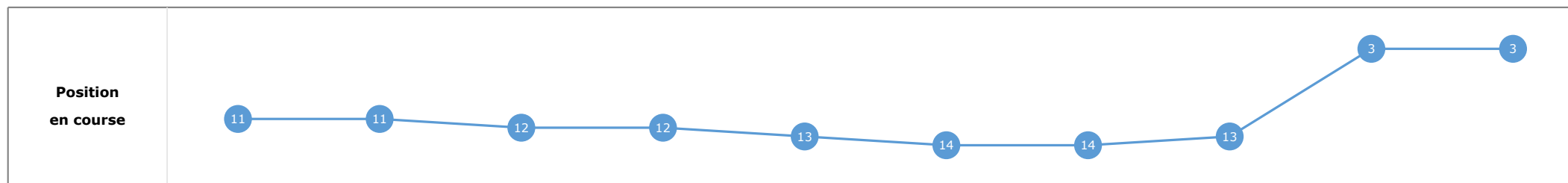
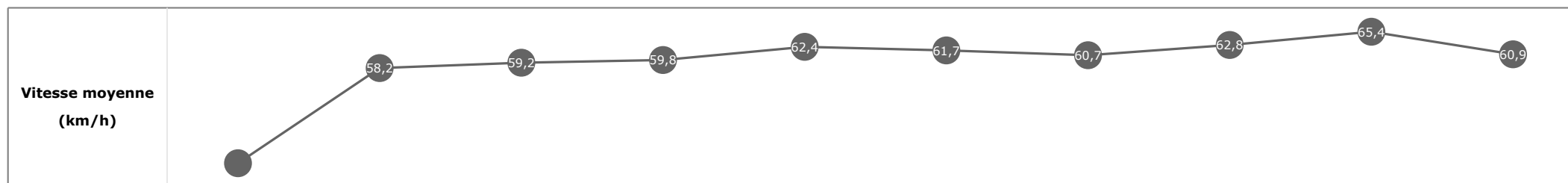


**Statistiques Tracking
PARISLONGCHAMP
C3 - PRIX DU PASSAGE BRADY - 1850m
jeudi 15 juin 2023 - 00:00
Redk du 1er: 1'01"47**

Cheval **BURATTINA**
 Jockey **D. SANTIAGO**
 Rang d'arrivée **3**
 Temps de parcours **01:53.89** redk : **1'01"56**
 Tronçon le plus rapide **00:11.05** (tronçon 400m - 200m)
 Vitesse maximale **66,89** (tronçon 400m - 200m)
 Vitesse moyenne **59,4**

Données de tracking

Tronçons de 200m	DEP 1750m	1800m 1600m	1600m 1400m	1400m 1200m	1200m 1000m	1000m 800m	800m 600m	600m 400m	400m 200m	200m ARR
Temps de parcours	00:09.73	00:18.14	00:30.31	00:42.81	00:54.97	01:07.21	01:19.19	01:31.02	01:42.08	01:53.89
Temps du tronçon	00:09.73	00:08.41	00:12.16	00:12.50	00:12.15	00:12.23	00:11.98	00:11.82	00:11.05	00:11.81
Vitesse moyenne	39,2	58,2	59,2	59,8	62,4	61,7	60,7	62,8	65,4	60,9

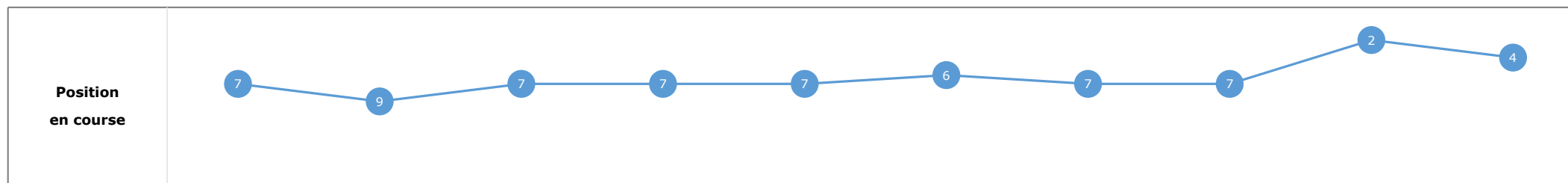
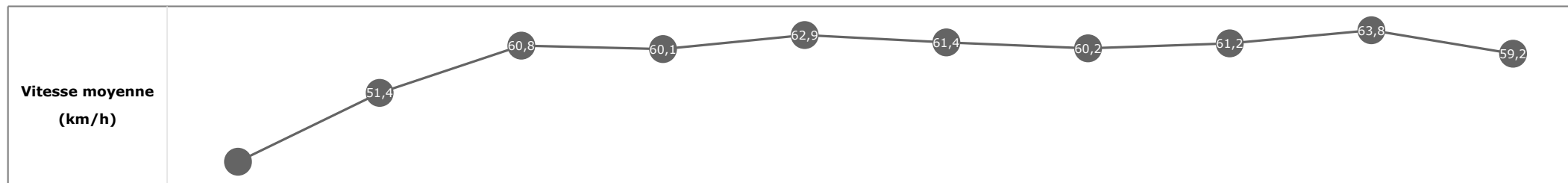


**Statistiques Tracking
PARISLONGCHAMP
C3 - PRIX DU PASSAGE BRADY - 1850m
jeudi 15 juin 2023 - 00:00
Redk du 1er: 1'01"47**

Cheval **HADEWIN**
 Jockey **C. LECOEUVRE**
 Rang d'arrivée **4**
 Temps de parcours **01:54.21** redk : **1'01"74**
 Tronçon le plus rapide **00:11.34** (tronçon 400m - 200m)
 Vitesse maximale **65,66** (tronçon 400m - 200m)
 Vitesse moyenne **59,1**

Données de tracking

Tronçons de 200m	DEP 1750m	1800m 1600m	1600m 1400m	1400m 1200m	1200m 1000m	1000m 800m	800m 600m	600m 400m	400m 200m	200m ARR
Temps de parcours	00:03.93	00:17.93	00:29.94	00:42.32	00:54.31	01:06.52	01:18.61	01:30.73	01:42.07	01:54.21
Temps du tronçon	00:03.93	00:14.00	00:12.01	00:12.38	00:11.98	00:12.21	00:12.08	00:12.12	00:11.34	00:12.13
Vitesse moyenne	37,7	51,4	60,8	60,1	62,9	61,4	60,2	61,2	63,8	59,2


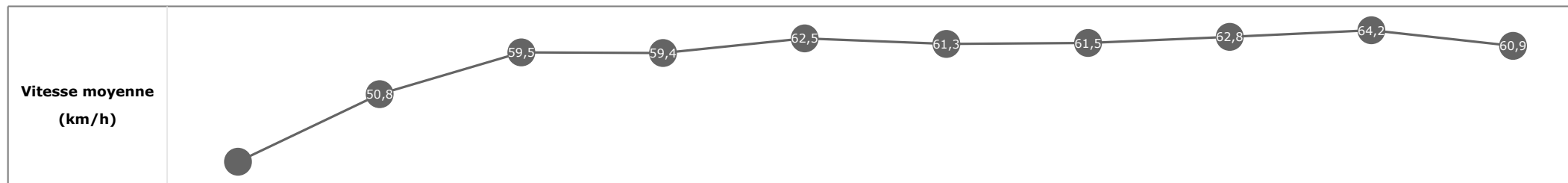


**Statistiques Tracking
PARISLONGCHAMP
C3 - PRIX DU PASSAGE BRADY - 1850m
jeudi 15 juin 2023 - 00:00
Redk du 1er: 1'01"47**

Cheval **TRIMLIGHT**
 Jockey **A. CRASTUS**
 Rang d'arrivée **5**
 Temps de parcours **01:54.38** redk : **1'01"83**
 Tronçon le plus rapide **00:11.21** (tronçon 400m - 200m)
 Vitesse maximale **66,71** (tronçon 400m - 200m)
 Vitesse moyenne **59,3**

Données de tracking

Tronçons de 200m	DEP 1750m	1800m 1600m	1600m 1400m	1400m 1200m	1200m 1000m	1000m 800m	800m 600m	600m 400m	400m 200m	200m ARR
Temps de parcours	00:03.98	00:18.35	00:30.50	00:43.20	00:55.38	01:07.62	01:19.43	01:31.30	01:42.52	01:54.38
Temps du tronçon	00:03.98	00:14.37	00:12.15	00:12.70	00:12.18	00:12.23	00:11.81	00:11.87	00:11.21	00:11.86
Vitesse moyenne	36,6	50,8	59,5	59,4	62,5	61,3	61,5	62,8	64,2	60,9


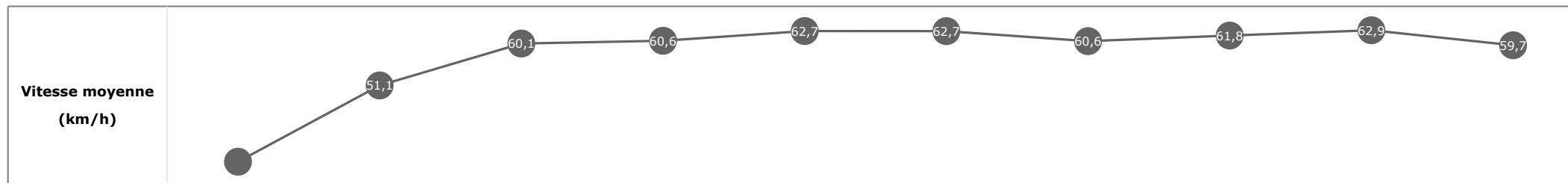


**Statistiques Tracking
PARISLONGCHAMP
C3 - PRIX DU PASSAGE BRADY - 1850m
jeudi 15 juin 2023 - 00:00
Redk du 1er: 1'01"47**

Cheval **DIWAN SENORA**
 Jockey **A. LEMAITRE**
 Rang d'arrivée **6**
 Temps de parcours **01:54.48**
 Tronçon le plus rapide **00:11.47** (tronçon 400m - 200m)
 Vitesse maximale **66,10** (tronçon 400m - 200m)
 Vitesse moyenne **59,1**

Données de tracking

Tronçons de 200m	DEP 1750m	1800m 1600m	1600m 1400m	1400m 1200m	1200m 1000m	1000m 800m	800m 600m	600m 400m	400m 200m	200m ARR
Temps de parcours	00:04.30	00:18.39	00:30.43	00:42.86	00:54.87	01:06.93	01:18.94	01:30.92	01:42.40	01:54.48
Temps du tronçon	00:04.30	00:14.09	00:12.03	00:12.43	00:12.01	00:12.06	00:12.00	00:11.98	00:11.47	00:12.08
Vitesse moyenne	34,8	51,1	60,1	60,6	62,7	62,7	60,6	61,8	62,9	59,7

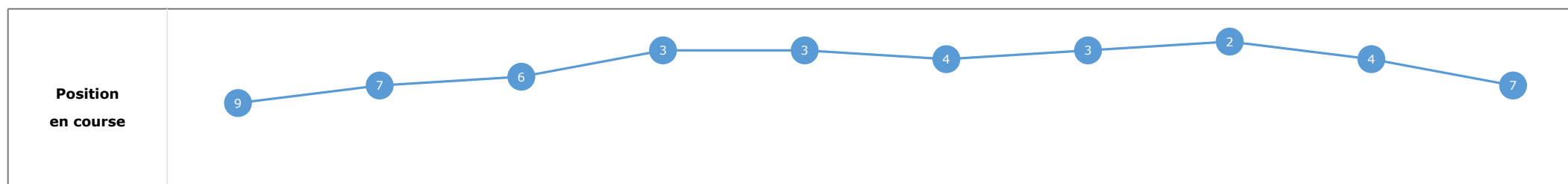
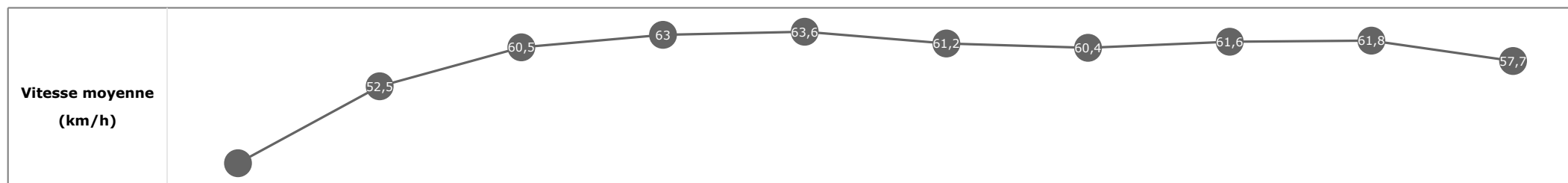


**Statistiques Tracking
PARISLONGCHAMP
C3 - PRIX DU PASSAGE BRADY - 1850m
jeudi 15 juin 2023 - 00:00
Redk du 1er: 1'01"47**

Cheval **PRAIRIE GLORY**
 Jockey **M. GUYON**
 Rang d'arrivée **7**
 Temps de parcours **01:54.57**
 Tronçon le plus rapide **00:11.67** (tronçon 400m - 200m)
 Vitesse maximale **66,17** (tronçon 1400m - 1200m)
 Vitesse moyenne **59,3**

Données de tracking

Tronçons de 200m	DEP 1750m	1800m 1600m	1600m 1400m	1400m 1200m	1200m 1000m	1000m 800m	800m 600m	600m 400m	400m 200m	200m ARR
Temps de parcours	00:03.96	00:17.85	00:29.86	00:41.88	00:53.94	01:06.28	01:18.30	01:30.40	01:42.08	01:54.57
Temps du tronçon	00:03.96	00:13.88	00:12.01	00:12.02	00:12.05	00:12.34	00:12.02	00:12.09	00:11.67	00:12.49
Vitesse moyenne	36,9	52,5	60,5	63	63,6	61,2	60,4	61,6	61,8	57,7

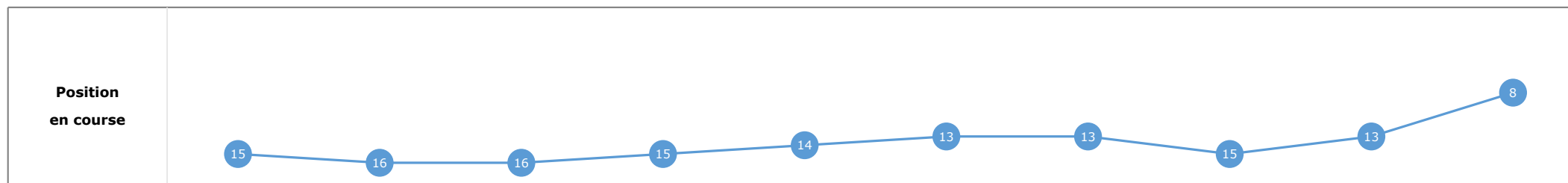
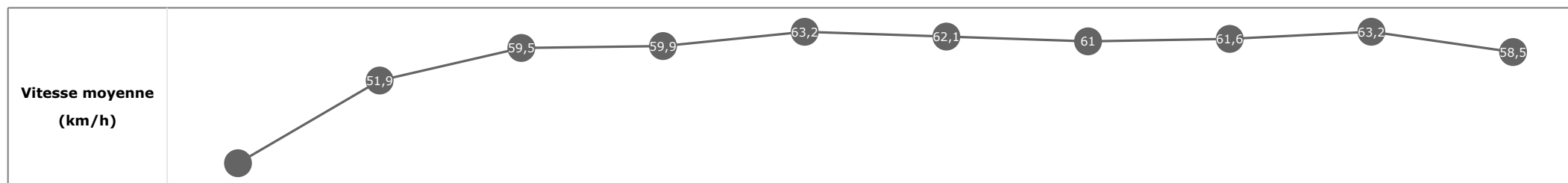


**Statistiques Tracking
PARISLONGCHAMP
C3 - PRIX DU PASSAGE BRADY - 1850m
jeudi 15 juin 2023 - 00:00
Redk du 1er: 1'01"47**

Cheval **SKIPPER**
 Jockey **H. BESNIER**
 Rang d'arrivée **8**
 Temps de parcours **01:54.82**
 Tronçon le plus rapide **00:11.40** (tronçon 400m - 200m)
 Vitesse maximale **66,78** (tronçon 1200m - 1000m)
 Vitesse moyenne **58,9**

Données de tracking

Tronçons de 200m	DEP 1750m	1800m 1600m	1600m 1400m	1400m 1200m	1200m 1000m	1000m 800m	800m 600m	600m 400m	400m 200m	200m ARR
Temps de parcours	00:04.53	00:18.48	00:30.67	00:43.17	00:55.13	01:07.19	01:19.14	01:31.17	01:42.57	01:54.82
Temps du tronçon	00:04.53	00:13.94	00:12.19	00:12.49	00:11.96	00:12.05	00:11.95	00:12.02	00:11.40	00:12.25
Vitesse moyenne	32,7	51,9	59,5	59,9	63,2	62,1	61	61,6	63,2	58,5

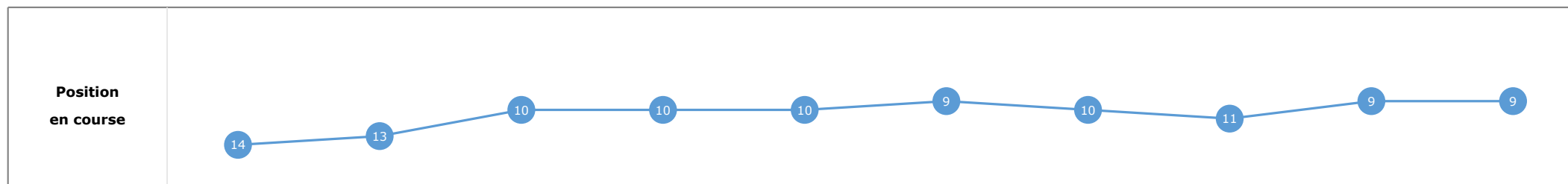
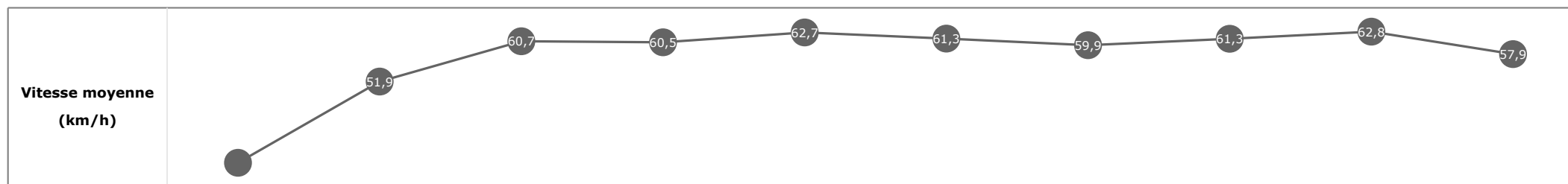


**Statistiques Tracking
PARISLONGCHAMP
C3 - PRIX DU PASSAGE BRADY - 1850m
jeudi 15 juin 2023 - 00:00
Redk du 1er: 1'01"47**

Cheval **SECRET FEELING**
 Jockey **B. MARIE**
 Rang d'arrivée **9**
 Temps de parcours **01:54.83**
 Tronçon le plus rapide **00:11.53** (tronçon 400m - 200m)
 Vitesse maximale **65,16** (tronçon 1200m - 1000m)
 Vitesse moyenne **58,8**

Données de tracking

Tronçons de 200m	DEP 1750m	1800m 1600m	1600m 1400m	1400m 1200m	1200m 1000m	1000m 800m	800m 600m	600m 400m	400m 200m	200m ARR
Temps de parcours	00:04.39	00:18.23	00:30.19	00:42.56	00:54.55	01:06.75	01:18.82	01:30.93	01:42.46	01:54.83
Temps du tronçon	00:04.39	00:13.83	00:11.96	00:12.37	00:11.98	00:12.20	00:12.06	00:12.10	00:11.53	00:12.37
Vitesse moyenne	34,1	51,9	60,7	60,5	62,7	61,3	59,9	61,3	62,8	57,9

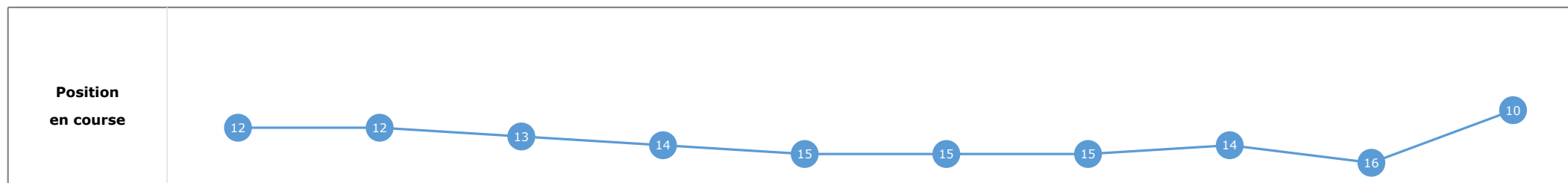
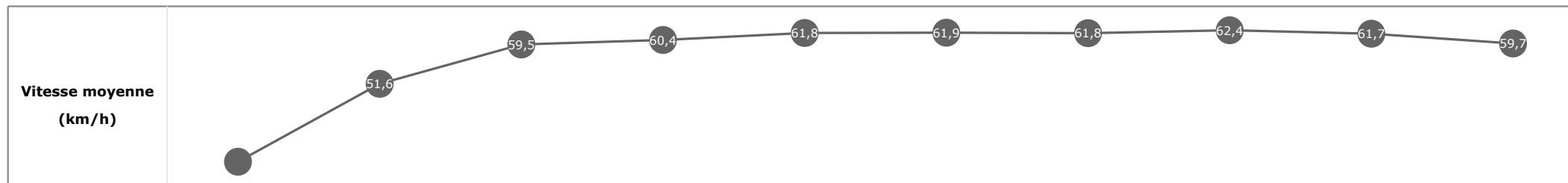


**Statistiques Tracking
PARISLONGCHAMP
C3 - PRIX DU PASSAGE BRADY - 1850m
jeudi 15 juin 2023 - 00:00
Redk du 1er: 1'01"47**

Cheval **LA BARILLETTE**
 Jockey **J. CLAUDIC**
 Rang d'arrivée **10**
 Temps de parcours **01:54.87**
 Tronçon le plus rapide **00:11.64** (tronçon 400m - 200m)
 Vitesse maximale **64,33** (tronçon 400m - 200m)
 Vitesse moyenne **59**

Données de tracking

Tronçons de 200m	DEP 1750m	1800m 1600m	1600m 1400m	1400m 1200m	1200m 1000m	1000m 800m	800m 600m	600m 400m	400m 200m	200m ARR
Temps de parcours	00:04.13	00:18.17	00:30.37	00:42.93	00:55.21	01:07.43	01:19.20	01:31.15	01:42.79	01:54.87
Temps du tronçon	00:04.13	00:14.04	00:12.19	00:12.56	00:12.28	00:12.21	00:11.77	00:11.94	00:11.64	00:12.08
Vitesse moyenne	35,8	51,6	59,5	60,4	61,8	61,9	61,8	62,4	61,7	59,7

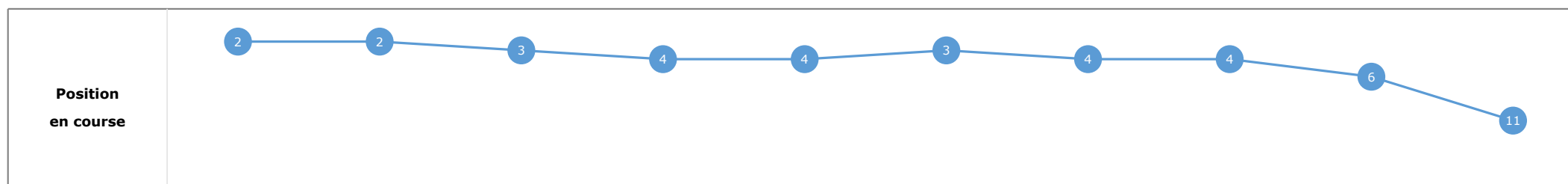
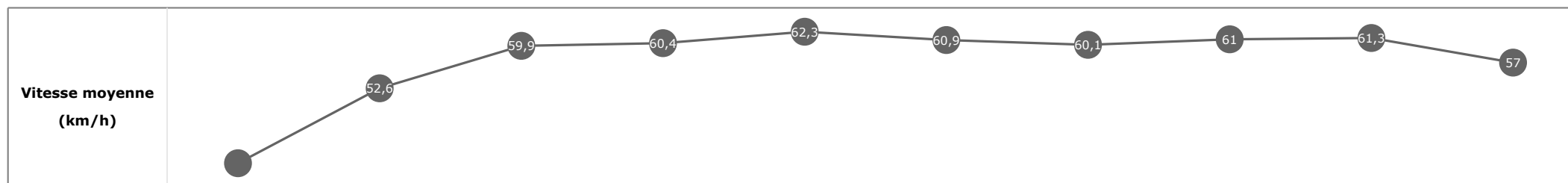


**Statistiques Tracking
PARISLONGCHAMP
C3 - PRIX DU PASSAGE BRADY - 1850m
jeudi 15 juin 2023 - 00:00
Redk du 1er: 1'01"47**

Cheval **FLASH IS BACK**
 Jockey **P. BAZIRE**
 Rang d'arrivée **11**
 Temps de parcours **01:54.94**
 Tronçon le plus rapide **00:11.78** (tronçon 400m - 200m)
 Vitesse maximale **64,51** (tronçon 1200m - 1000m)
 Vitesse moyenne **58,8**

Données de tracking

Tronçons de 200m	DEP 1750m	1800m 1600m	1600m 1400m	1400m 1200m	1200m 1000m	1000m 800m	800m 600m	600m 400m	400m 200m	200m ARR
Temps de parcours	00:03.72	00:17.46	00:29.56	00:41.94	00:53.96	01:06.27	01:18.36	01:30.50	01:42.28	01:54.94
Temps du tronçon	00:03.72	00:13.73	00:12.09	00:12.38	00:12.02	00:12.30	00:12.09	00:12.13	00:11.78	00:12.66
Vitesse moyenne	39,8	52,6	59,9	60,4	62,3	60,9	60,1	61	61,3	57


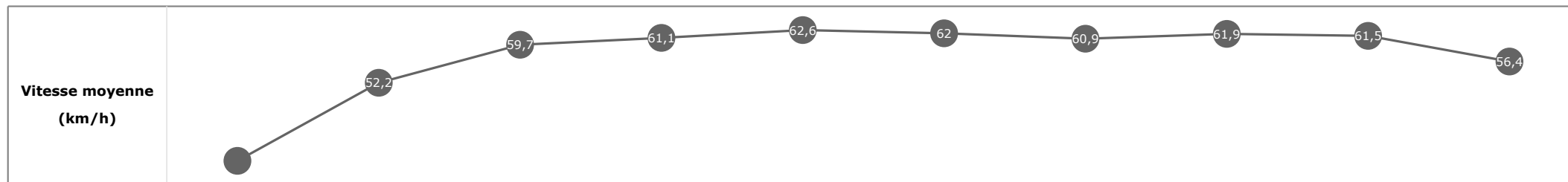


**Statistiques Tracking
PARISLONGCHAMP
C3 - PRIX DU PASSAGE BRADY - 1850m
jeudi 15 juin 2023 - 00:00
Redk du 1er: 1'01"47**

Cheval **BOOGIE**
 Jockey **C. SOUMILLON**
 Rang d'arrivée **12**
 Temps de parcours **01:55.20**
 Tronçon le plus rapide **00:11.70** (tronçon 400m - 200m)
 Vitesse maximale **64,33** (tronçon 1200m - 1000m)
 Vitesse moyenne **58,9**

Données de tracking

Tronçons de 200m	DEP 1750m	1800m 1600m	1600m 1400m	1400m 1200m	1200m 1000m	1000m 800m	800m 600m	600m 400m	400m 200m	200m ARR
Temps de parcours	00:03.97	00:17.82	00:30.00	00:42.45	00:54.53	01:06.78	01:18.75	01:30.77	01:42.47	01:55.20
Temps du tronçon	00:03.97	00:13.85	00:12.17	00:12.45	00:12.08	00:12.25	00:11.96	00:12.02	00:11.70	00:12.73
Vitesse moyenne	36,8	52,2	59,7	61,1	62,6	62	60,9	61,9	61,5	56,4


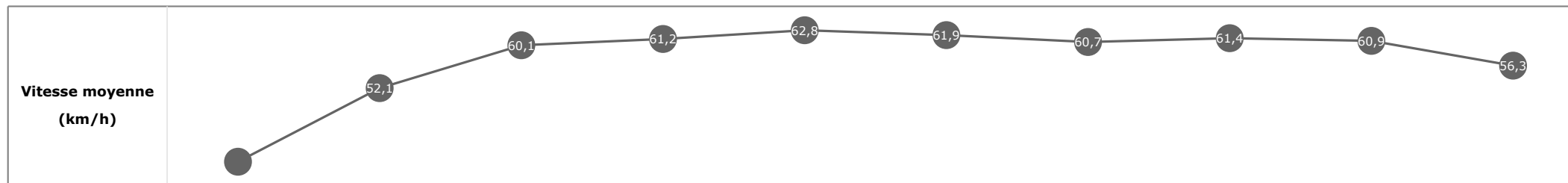


**Statistiques Tracking
PARISLONGCHAMP
C3 - PRIX DU PASSAGE BRADY - 1850m
jeudi 15 juin 2023 - 00:00
Redk du 1er: 1'01"47**

Cheval **GLOBAL FASHION**
 Jockey **F. VERON**
 Rang d'arrivée **13**
 Temps de parcours **01:55.29**
 Tronçon le plus rapide **00:11.86** (tronçon 400m - 200m)
 Vitesse maximale **63,94** (tronçon 1200m - 1000m)
 Vitesse moyenne **58,9**

Données de tracking

Tronçons de 200m	DEP 1750m	1800m 1600m	1600m 1400m	1400m 1200m	1200m 1000m	1000m 800m	800m 600m	600m 400m	400m 200m	200m ARR
Temps de parcours	00:03.83	00:17.71	00:29.80	00:42.16	00:54.22	01:06.55	01:18.54	01:30.68	01:42.54	01:55.29
Temps du tronçon	00:03.83	00:13.87	00:12.09	00:12.35	00:12.06	00:12.32	00:11.99	00:12.13	00:11.86	00:12.74
Vitesse moyenne	38,5	52,1	60,1	61,2	62,8	61,9	60,7	61,4	60,9	56,3

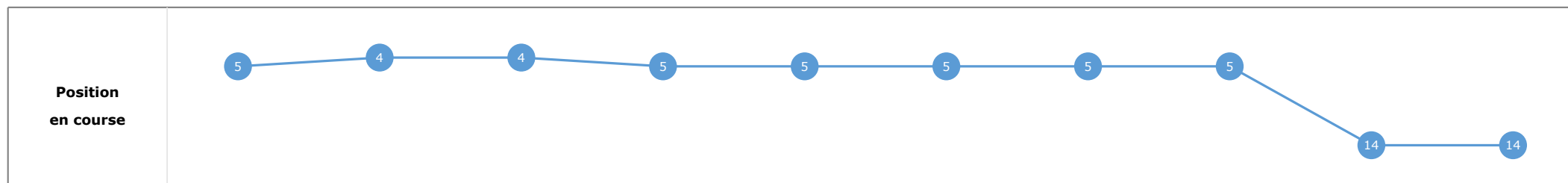
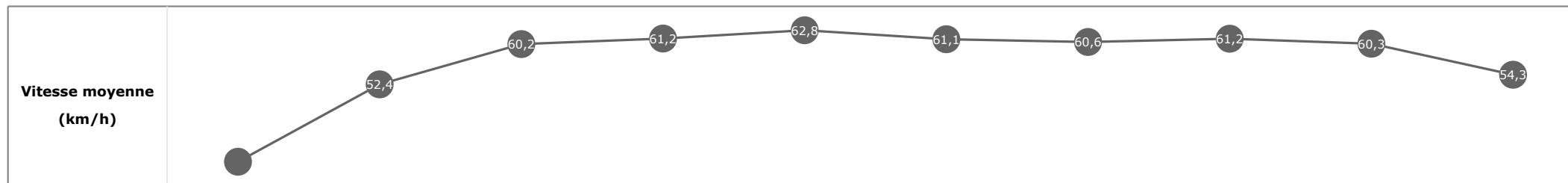


**Statistiques Tracking
PARISLONGCHAMP
C3 - PRIX DU PASSAGE BRADY - 1850m
jeudi 15 juin 2023 - 00:00
Redk du 1er: 1'01"47**

Cheval **SIMARUBA**
 Jockey **T. PICCONE**
 Rang d'arrivée **14**
 Temps de parcours **01:55.80**
 Tronçon le plus rapide **00:11.92** (tronçon 400m - 200m)
 Vitesse maximale **64,66** (tronçon 1200m - 1000m)
 Vitesse moyenne **58,5**

Données de tracking

Tronçons de 200m	DEP 1750m	1800m 1600m	1600m 1400m	1400m 1200m	1200m 1000m	1000m 800m	800m 600m	600m 400m	400m 200m	200m ARR
Temps de parcours	00:03.88	00:17.69	00:29.76	00:42.05	00:54.07	01:06.40	01:18.45	01:30.64	01:42.57	01:55.80
Temps du tronçon	00:03.88	00:13.81	00:12.07	00:12.28	00:12.02	00:12.33	00:12.05	00:12.18	00:11.92	00:13.23
Vitesse moyenne	37,5	52,4	60,2	61,2	62,8	61,1	60,6	61,2	60,3	54,3


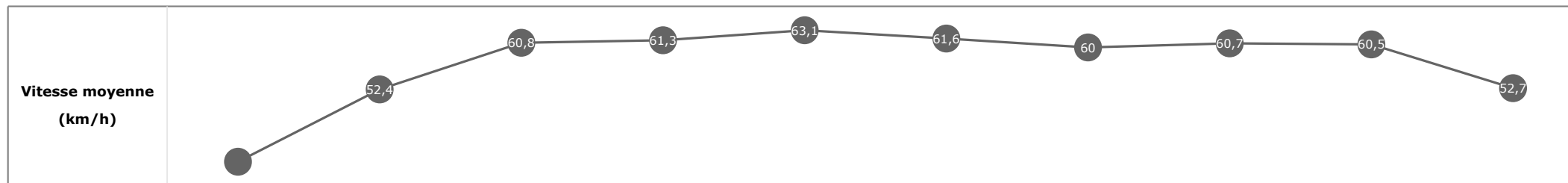


**Statistiques Tracking
PARISLONGCHAMP
C3 - PRIX DU PASSAGE BRADY - 1850m
jeudi 15 juin 2023 - 00:00
Redk du 1er: 1'01"47**

Cheval **SO YOU SAY**
 Jockey **T. BACHELOT**
 Rang d'arrivée **15**
 Temps de parcours **01:56.06**
 Tronçon le plus rapide **00:11.94** (tronçon 400m - 200m)
 Vitesse maximale **66,17** (tronçon 1200m - 1000m)
 Vitesse moyenne **58,4**

Données de tracking

Tronçons de 200m	DEP 1750m	1800m 1600m	1600m 1400m	1400m 1200m	1200m 1000m	1000m 800m	800m 600m	600m 400m	400m 200m	200m ARR
Temps de parcours	00:03.80	00:17.58	00:29.55	00:41.79	00:53.80	01:06.14	01:18.20	01:30.42	01:42.37	01:56.06
Temps du tronçon	00:03.80	00:13.78	00:11.96	00:12.23	00:12.01	00:12.33	00:12.05	00:12.22	00:11.94	00:13.68
Vitesse moyenne	39,4	52,4	60,8	61,3	63,1	61,6	60	60,7	60,5	52,7



**Statistiques Tracking
PARISLONGCHAMP
C3 - PRIX DU PASSAGE BRADY - 1850m
jeudi 15 juin 2023 - 00:00
Redk du 1er: 1'01"47**

Cheval **NOBLE ANGEL**
 Jockey **T. TRULLIER**
 Rang d'arrivée **16**
 Temps de parcours **01:56.07**
 Tronçon le plus rapide **00:11.86** (tronçon 400m - 200m)
 Vitesse maximale **64,19** (tronçon 1200m - 1000m)
 Vitesse moyenne **58,4**

Données de tracking

Tronçons de 200m	DEP 1750m	1800m 1600m	1600m 1400m	1400m 1200m	1200m 1000m	1000m 800m	800m 600m	600m 400m	400m 200m	200m ARR
Temps de parcours	00:03.89	00:17.89	00:30.05	00:42.36	00:54.45	01:06.70	01:18.71	01:30.89	01:42.76	01:56.07
Temps du tronçon	00:03.89	00:14.00	00:12.15	00:12.31	00:12.08	00:12.25	00:12.00	00:12.18	00:11.86	00:13.31
Vitesse moyenne	38,5	51,5	59,9	61,2	62,9	61,4	60,5	61,3	60,9	54

