

**Statistiques Tracking
PARISLONGCHAMP
C4 - PRIX DE LA PORTE DES LIONS - 2400m
jeudi 15 juin 2023 - 00:00
Redk du 1er: 1'03"55**

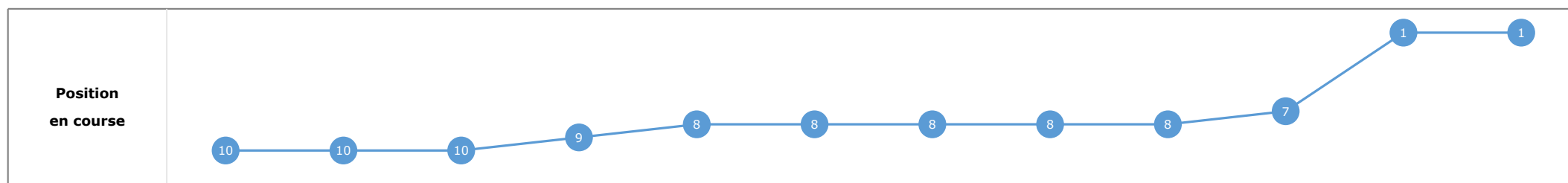
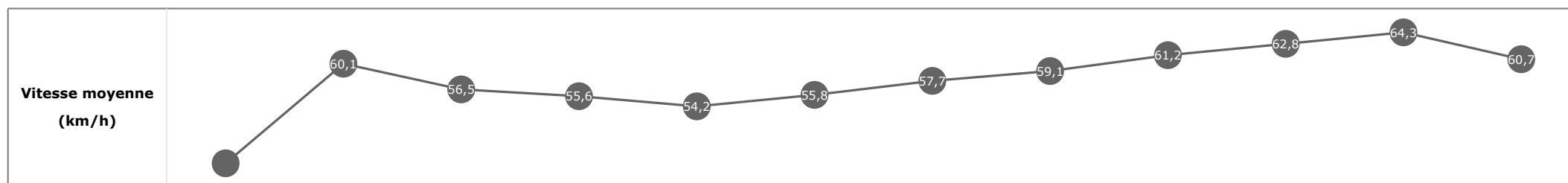
Partant (corde)	Cheval	Arrivée officielle	Tronçons de 200m Temps passage en tête Durée du tronçon		DEP - 1000m	1000m - 800m	800m - 600m	600m - 400m	400m - 200m	200m - ARR	Temps officiel	Derniers 600m	Parcouru vs. 1er
			Vitesse Max	200m les plus rapides	01:32.28 01:32.28	01:45.07 00:12.79	01:57.03 00:11.95	02:08.96 00:11.93	02:20.65 00:11.68	02:32.54 00:11.88			
4 (10)	VALENTINO S. PASQUIER	1	65,88 T5	00:11.19 T5	01:32.97 8 01:32.97	01:45.80 8 00:12.83	01:57.58 8 00:11.78	02:09.45 7 00:11.86	02:20.65 1 00:11.19	02:32.54 00:11.88	2'32"54	00:34.95	
5 (2)	REPLENISH A. POUCHIN	2	65,81 T5	00:11.34 T5	01:32.78 6 01:32.78	01:45.74 7 00:12.95	01:57.55 7 00:11.80	02:09.44 6 00:11.89	02:20.79 3 00:11.34	02:32.96 00:12.17	2'32"96	00:35.40	4,22
3 (11)	SEÑOR PEDRO T. PICCONE	3	65,27 T5	00:11.37 T5	01:33.07 9 01:33.07	01:46.02 9 00:12.94	01:57.85 9 00:11.83	02:09.65 10 00:11.80	02:21.03 8 00:11.37	02:33.00 00:11.96	2'33"00	00:35.14	4,24
8 (8)	PULSE L. POGGIONOVO	4	63,54 T5	00:11.59 T5	01:32.54 3 01:32.54	01:45.47 4 00:12.93	01:57.29 4 00:11.82	02:09.28 4 00:11.98	02:20.88 4 00:11.59	02:33.13 00:12.24	2'33"13	00:35.83	2,62
6 (6)	LET THERE BE ROCK C. PACAUT	5	63,83 T4	00:11.78 T5	01:32.28 1 01:32.28	01:45.07 1 00:12.79	01:57.03 1 00:11.95	02:08.96 1 00:11.93	02:20.74 2 00:11.78	02:33.33 00:12.58	2'33"33	00:36.29	-2,99
1 (7)	MAT LA FRISTOUILLE B. MARIE	6	65,30 T4	00:11.44 T5	01:33.35 10 01:33.35	01:46.24 11 00:12.89	01:57.94 10 00:11.70	02:09.47 9 00:11.52	02:20.91 5 00:11.44	02:33.35 00:12.43		00:35.40	3,08
10 (9)	THE MAGIC MAN F. VERON	7	63,50 T4	00:11.86 T3	01:32.42 2 01:32.42	01:45.29 2 00:12.86	01:57.15 2 00:11.86	02:09.08 2 00:11.93	02:20.98 6 00:11.89	02:33.40 00:12.42		00:36.24	1,88
11 (4)	DARIYANGEL G. MEURY	8	64,69 T5	00:11.44 T5	01:33.48 11 01:33.48	01:46.19 10 00:12.70	01:57.95 11 00:11.76	02:09.69 11 00:11.73	02:21.13 10 00:11.44	02:33.42 00:12.28		00:35.46	1,29
2 (5)	ALKUIN E. HARDOUIN	9	62,89 T4	00:11.82 T3	01:32.66 5 01:32.66	01:45.54 5 00:12.88	01:57.37 5 00:11.82	02:09.41 5 00:12.03	02:21.31 11 00:11.90	02:33.46 00:12.14		00:36.08	0,05
9 (3)	BARC T. BACHELOT	10	65,05 T5	00:11.74 T5	01:32.58 4 01:32.58	01:45.42 3 00:12.84	01:57.27 3 00:11.85	02:09.27 3 00:11.99	02:21.02 7 00:11.74	02:33.56 00:12.54		00:36.28	-4,43
7 (1)	NICE STROKE J. GUILLOCHON	11	65,12 T4	00:11.63 T5	01:32.83 7 01:32.83	01:45.69 6 00:12.86	01:57.47 6 00:11.78	02:09.45 8 00:11.97	02:21.08 9 00:11.63	02:33.70 00:12.61		00:36.22	-1,52

**Statistiques Tracking
PARISLONGCHAMP
C4 - PRIX DE LA PORTE DES LIONS - 2400m
jeudi 15 juin 2023 - 00:00
Redk du 1er: 1'03"55**

Cheval **VALENTINO**
 Jockey **S. PASQUIER**
 Rang d'arrivée **1**
 Temps de parcours **02:32.54** redk : **1'03"55**
 Tronçon le plus rapide **00:11.19** (tronçon 400m - 200m)
 Vitesse maximale **65,88** (tronçon 400m - 200m)
 Vitesse moyenne **57,5**

Données de tracking

Tronçons de 200m	DEP 2200m	2200m 2000m	2000m 1800m	1800m 1600m	1600m 1400m	1400m 1200m	1200m 1000m	1000m 800m	800m 600m	600m 400m	400m 200m	200m ARR
Temps de parcours	00:15.40	00:27.39	00:40.11	00:53.05	01:06.43	01:19.92	01:32.97	01:45.80	01:57.58	02:09.45	02:20.65	02:32.54
Temps du tronçon	00:15.40	00:11.99	00:12.71	00:12.94	00:13.38	00:13.48	00:13.05	00:12.83	00:11.78	00:11.86	00:11.19	00:11.88
Vitesse moyenne	46,5	60,1	56,5	55,6	54,2	55,8	57,7	59,1	61,2	62,8	64,3	60,7

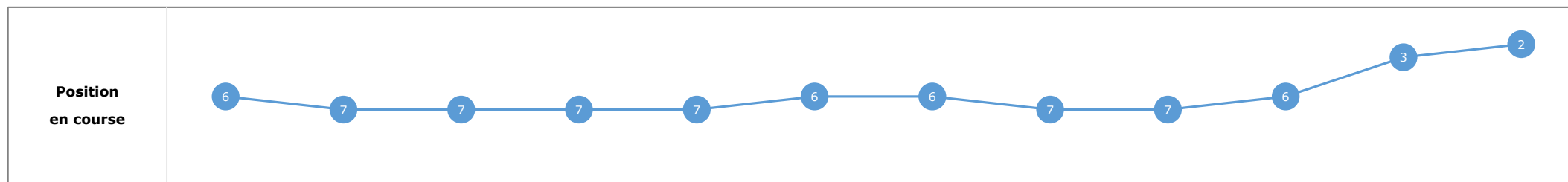
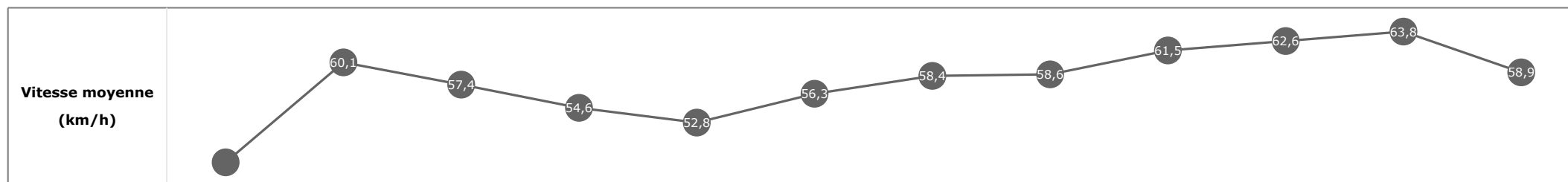


**Statistiques Tracking
PARISLONGCHAMP
C4 - PRIX DE LA PORTE DES LIONS - 2400m
jeudi 15 juin 2023 - 00:00
Redk du 1er: 1'03"55**

Cheval **REPLENISH**
 Jockey **A. POUCHIN**
 Rang d'arrivée **2**
 Temps de parcours **02:32.96** redk : **1'03"73**
 Tronçon le plus rapide **00:11.34** (tronçon 400m - 200m)
 Vitesse maximale **65,81** (tronçon 400m - 200m)
 Vitesse moyenne **57,4**

Données de tracking

Tronçons de 200m	DEP 2200m	2200m 2000m	2000m 1800m	1800m 1600m	1600m 1400m	1400m 1200m	1200m 1000m	1000m 800m	800m 600m	600m 400m	400m 200m	200m ARR
Temps de parcours	00:14.90	00:26.89	00:39.37	00:52.63	01:06.35	01:19.76	01:32.78	01:45.74	01:57.55	02:09.44	02:20.79	02:32.96
Temps du tronçon	00:14.90	00:11.99	00:12.47	00:13.26	00:13.71	00:13.41	00:13.01	00:12.95	00:11.80	00:11.89	00:11.34	00:12.17
Vitesse moyenne	48	60,1	57,4	54,6	52,8	56,3	58,4	58,6	61,5	62,6	63,8	58,9

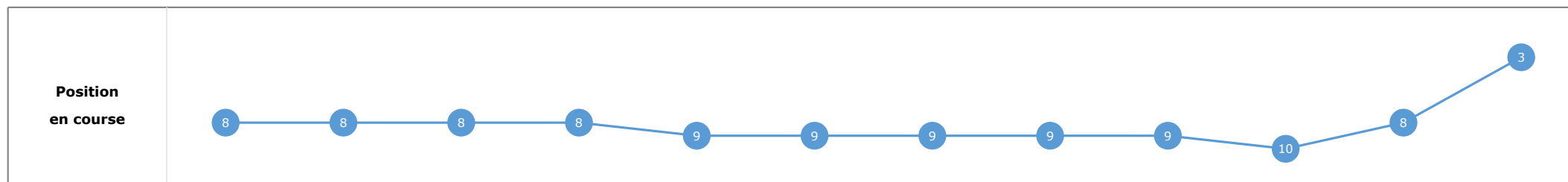
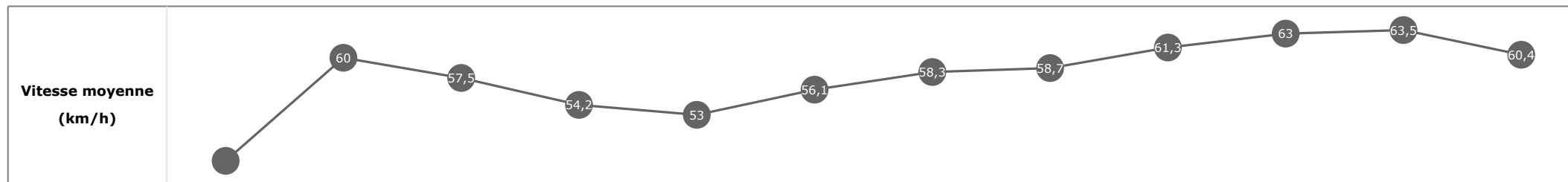


**Statistiques Tracking
PARISLONGCHAMP
C4 - PRIX DE LA PORTE DES LIONS - 2400m
jeudi 15 juin 2023 - 00:00
Redk du 1er: 1'03"55**

Cheval **SEÑOR PEDRO**
 Jockey T. PICCONE
 Rang d'arrivée **3**
 Temps de parcours **02:33.00** redk : **1'03"75**
 Tronçon le plus rapide **00:11.37** (tronçon 400m - 200m)
 Vitesse maximale **65,27** (tronçon 400m - 200m)
 Vitesse moyenne **57,4**

Données de tracking

Tronçons de 200m	DEP 2200m	2200m 2000m	2000m 1800m	1800m 1600m	1600m 1400m	1400m 1200m	1200m 1000m	1000m 800m	800m 600m	600m 400m	400m 200m	200m ARR
Temps de parcours	00:15.06	00:27.10	00:39.62	00:52.93	01:06.63	01:20.04	01:33.07	01:46.02	01:57.85	02:09.65	02:21.03	02:33.00
Temps du tronçon	00:15.06	00:12.04	00:12.51	00:13.31	00:13.69	00:13.41	00:13.03	00:12.94	00:11.83	00:11.80	00:11.37	00:11.96
Vitesse moyenne	47,3	60	57,5	54,2	53	56,1	58,3	58,7	61,3	63	63,5	60,4

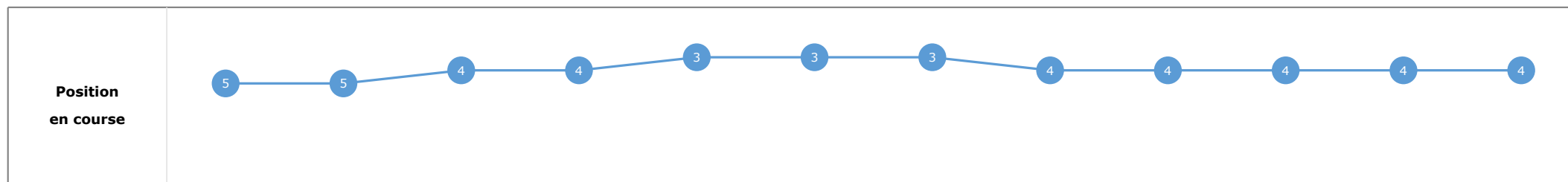
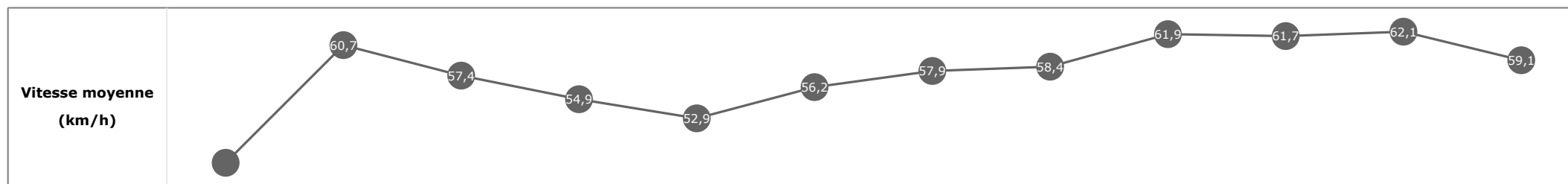


**Statistiques Tracking
PARISLONGCHAMP
C4 - PRIX DE LA PORTE DES LIONS - 2400m
jeudi 15 juin 2023 - 00:00
Redk du 1er: 1'03"55**

Cheval **PULSE**
 Jockey L. POGGIONOVO
 Rang d'arrivée **4**
 Temps de parcours **02:33.13** redk : **1'03"80**
 Tronçon le plus rapide **00:11.59** (tronçon 400m - 200m)
 Vitesse maximale **63,54** (tronçon 400m - 200m)
 Vitesse moyenne **57,3**

Données de tracking

Tronçons de 200m	DEP 2200m	2200m 2000m	2000m 1800m	1800m 1600m	1600m 1400m	1400m 1200m	1200m 1000m	1000m 800m	800m 600m	600m 400m	400m 200m	200m ARR
Temps de parcours	00:14.83	00:26.71	00:39.18	00:52.36	01:06.07	01:19.51	01:32.54	01:45.47	01:57.29	02:09.28	02:20.88	02:33.13
Temps du tronçon	00:14.83	00:11.88	00:12.47	00:13.18	00:13.70	00:13.44	00:13.03	00:12.93	00:11.82	00:11.98	00:11.59	00:12.24
Vitesse moyenne	48,1	60,7	57,4	54,9	52,9	56,2	57,9	58,4	61,9	61,7	62,1	59,1

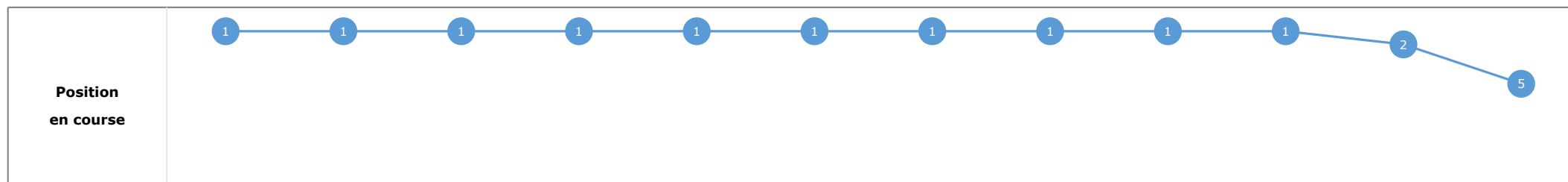
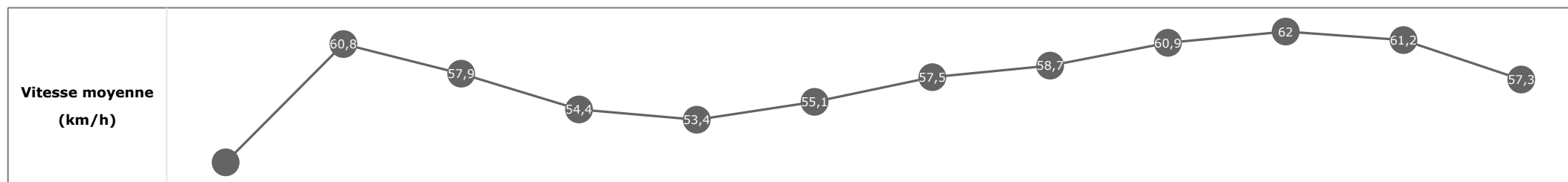


**Statistiques Tracking
PARISLONGCHAMP
C4 - PRIX DE LA PORTE DES LIONS - 2400m
jeudi 15 juin 2023 - 00:00
Redk du 1er: 1'03"55**

Cheval **LET THERE BE ROCK**
 Jockey **C. PACAUT**
 Rang d'arrivée **5**
 Temps de parcours **02:33.33** redk : **1'03"88**
 Tronçon le plus rapide **00:11.78** (tronçon 400m - 200m)
 Vitesse maximale **63,83** (tronçon 600m - 400m)
 Vitesse moyenne **57,1**

Données de tracking

Tronçons de 200m	DEP 2200m	2200m 2000m	2000m 1800m	1800m 1600m	1600m 1400m	1400m 1200m	1200m 1000m	1000m 800m	800m 600m	600m 400m	400m 200m	200m ARR
Temps de parcours	00:14.52	00:26.34	00:38.77	00:52.05	01:05.69	01:19.23	01:32.28	01:45.07	01:57.03	02:08.96	02:20.74	02:33.33
Temps du tronçon	00:14.52	00:11.82	00:12.42	00:13.28	00:13.63	00:13.54	00:13.04	00:12.79	00:11.95	00:11.93	00:11.78	00:12.58
Vitesse moyenne	49,2	60,8	57,9	54,4	53,4	55,1	57,5	58,7	60,9	62	61,2	57,3

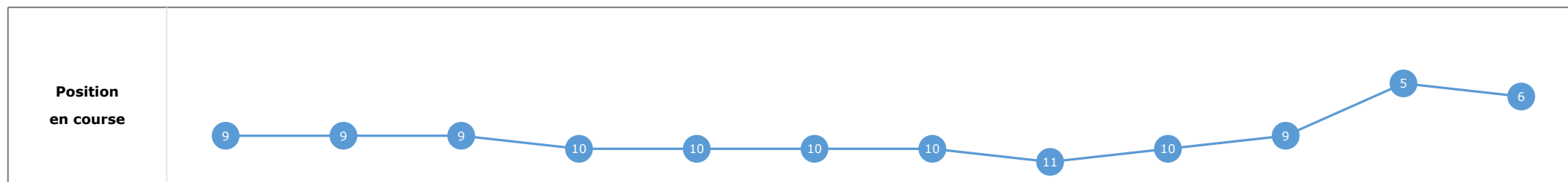
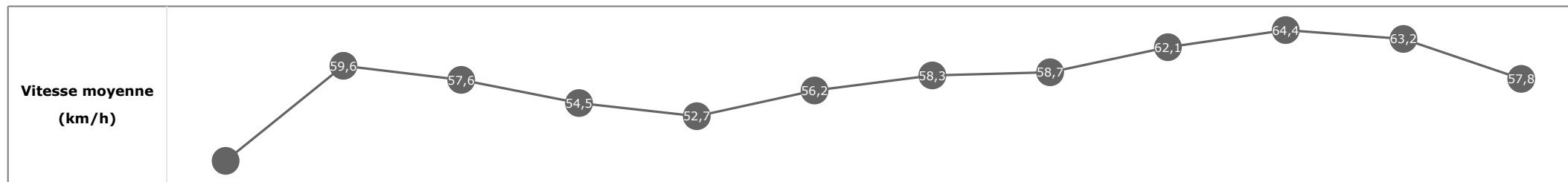


**Statistiques Tracking
PARISLONGCHAMP
C4 - PRIX DE LA PORTE DES LIONS - 2400m
jeudi 15 juin 2023 - 00:00
Redk du 1er: 1'03"55**

Cheval **MAT LA FRISTOUILLE**
 Jockey **B. MARIE**
 Rang d'arrivée **6**
 Temps de parcours **02:33.35**
 Tronçon le plus rapide **00:11.44** (tronçon 400m - 200m)
 Vitesse maximale **65,30** (tronçon 600m - 400m)
 Vitesse moyenne **57,3**

Données de tracking

Tronçons de 200m	DEP 2200m	2200m 2000m	2000m 1800m	1800m 1600m	1600m 1400m	1400m 1200m	1200m 1000m	1000m 800m	800m 600m	600m 400m	400m 200m	200m ARR
Temps de parcours	00:15.26	00:27.36	00:39.86	00:53.18	01:06.91	01:20.32	01:33.35	01:46.24	01:57.94	02:09.47	02:20.91	02:33.35
Temps du tronçon	00:15.26	00:12.09	00:12.50	00:13.32	00:13.72	00:13.40	00:13.02	00:12.89	00:11.70	00:11.52	00:11.44	00:12.43
Vitesse moyenne	46,6	59,6	57,6	54,5	52,7	56,2	58,3	58,7	62,1	64,4	63,2	57,8

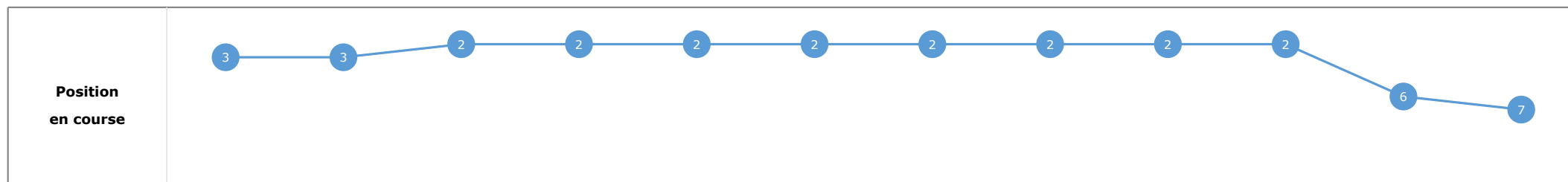
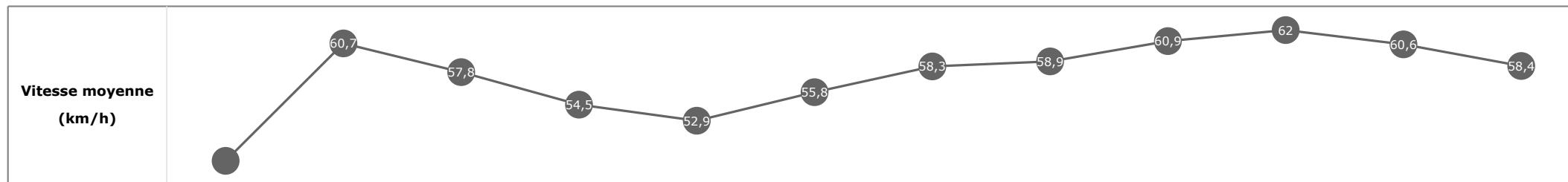


**Statistiques Tracking
PARISLONGCHAMP
C4 - PRIX DE LA PORTE DES LIONS - 2400m
jeudi 15 juin 2023 - 00:00
Redk du 1er: 1'03"55**

Cheval **THE MAGIC MAN**
 Jockey **F. VERON**
 Rang d'arrivée **7**
 Temps de parcours **02:33.40**
 Tronçon le plus rapide **00:11.86** (tronçon 800m - 600m)
 Vitesse maximale **63,50** (tronçon 600m - 400m)
 Vitesse moyenne **57,2**

Données de tracking

Tronçons de 200m	DEP 2200m	2200m 2000m	2000m 1800m	1800m 1600m	1600m 1400m	1400m 1200m	1200m 1000m	1000m 800m	800m 600m	600m 400m	400m 200m	200m ARR
Temps de parcours	00:14.62	00:26.50	00:38.94	00:52.16	01:05.87	01:19.38	01:32.42	01:45.29	01:57.15	02:09.08	02:20.98	02:33.40
Temps du tronçon	00:14.62	00:11.88	00:12.43	00:13.22	00:13.70	00:13.50	00:13.04	00:12.86	00:11.86	00:11.93	00:11.89	00:12.42
Vitesse moyenne	48,8	60,7	57,8	54,5	52,9	55,8	58,3	58,9	60,9	62	60,6	58,4

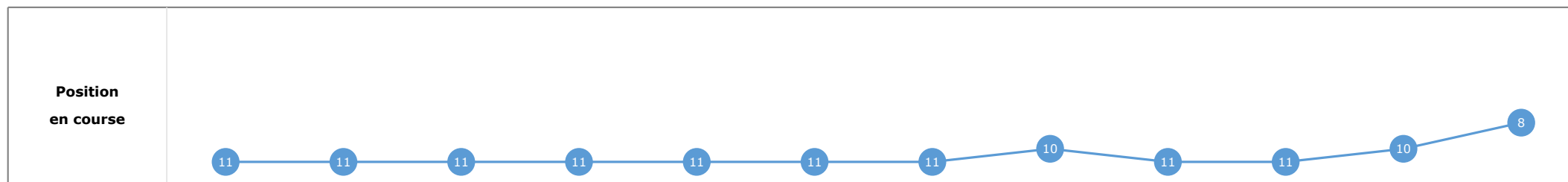
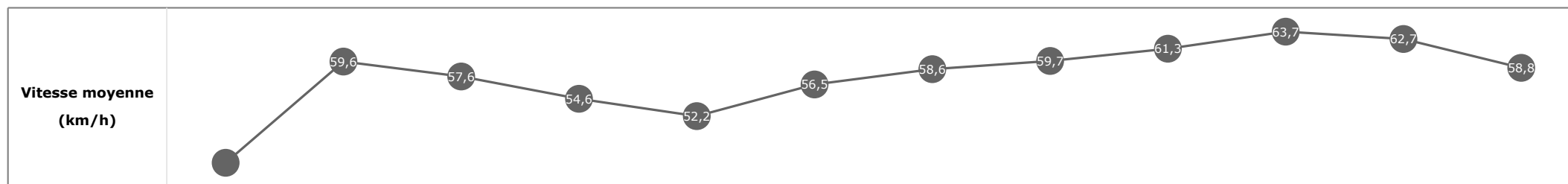


**Statistiques Tracking
PARISLONGCHAMP
C4 - PRIX DE LA PORTE DES LIONS - 2400m
jeudi 15 juin 2023 - 00:00
Redk du 1er: 1'03"55**

Cheval **DARIYANGEL**
 Jockey **G. MEURY**
 Rang d'arrivée **8**
 Temps de parcours **02:33.42**
 Tronçon le plus rapide **00:11.44** (tronçon 400m - 200m)
 Vitesse maximale **64,69** (tronçon 400m - 200m)
 Vitesse moyenne **57,2**

Données de tracking

Tronçons de 200m	DEP 2200m	2200m 2000m	2000m 1800m	1800m 1600m	1600m 1400m	1400m 1200m	1200m 1000m	1000m 800m	800m 600m	600m 400m	400m 200m	200m ARR
Temps de parcours	00:15.59	00:27.58	00:40.18	00:53.40	01:07.24	01:20.56	01:33.48	01:46.19	01:57.95	02:09.69	02:21.13	02:33.42
Temps du tronçon	00:15.59	00:11.98	00:12.60	00:13.21	00:13.84	00:13.32	00:12.91	00:12.70	00:11.76	00:11.73	00:11.44	00:12.28
Vitesse moyenne	45,9	59,6	57,6	54,6	52,2	56,5	58,6	59,7	61,3	63,7	62,7	58,8

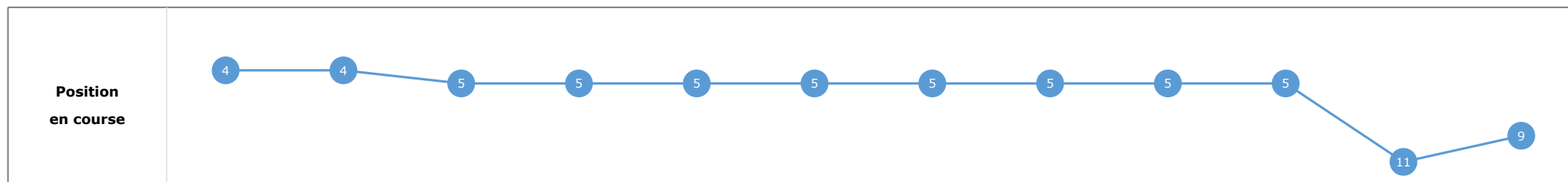
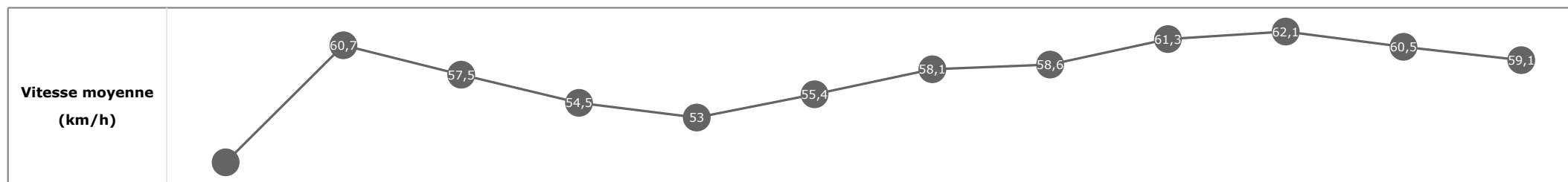


**Statistiques Tracking
PARISLONGCHAMP
C4 - PRIX DE LA PORTE DES LIONS - 2400m
jeudi 15 juin 2023 - 00:00
Redk du 1er: 1'03"55**

Cheval **ALKUIN**
 Jockey **E. HARDOUIN**
 Rang d'arrivée **9**
 Temps de parcours **02:33.46**
 Tronçon le plus rapide **00:11.82** (tronçon 800m - 600m)
 Vitesse maximale **62,89** (tronçon 600m - 400m)
 Vitesse moyenne **57,2**

Données de tracking

Tronçons de 200m	DEP 2200m	2200m 2000m	2000m 1800m	1800m 1600m	1600m 1400m	1400m 1200m	1200m 1000m	1000m 800m	800m 600m	600m 400m	400m 200m	200m ARR
Temps de parcours	00:14.76	00:26.70	00:39.21	00:52.49	01:06.19	01:19.67	01:32.66	01:45.54	01:57.37	02:09.41	02:21.31	02:33.46
Temps du tronçon	00:14.76	00:11.93	00:12.51	00:13.27	00:13.70	00:13.48	00:12.99	00:12.88	00:11.82	00:12.03	00:11.90	00:12.14
Vitesse moyenne	48,2	60,7	57,5	54,5	53	55,4	58,1	58,6	61,3	62,1	60,5	59,1

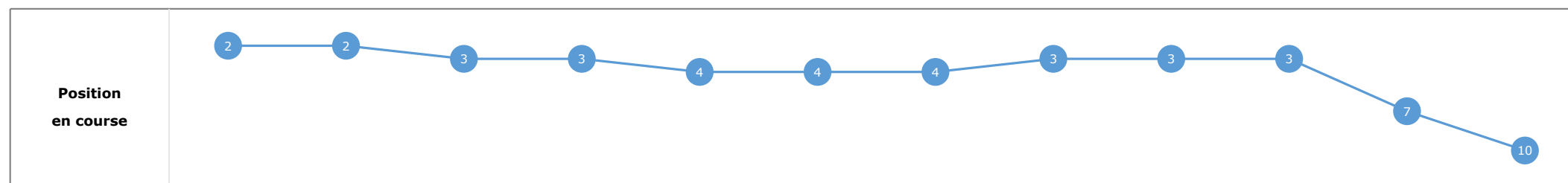
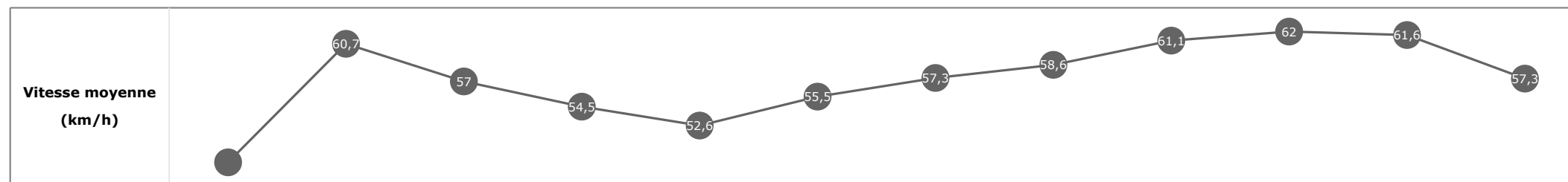


**Statistiques Tracking
PARISLONGCHAMP
C4 - PRIX DE LA PORTE DES LIONS - 2400m
jeudi 15 juin 2023 - 00:00
Redk du 1er: 1'03"55**

Cheval **BARC**
 Jockey **T. BACHELOT**
 Rang d'arrivée **10**
 Temps de parcours **02:33.56**
 Tronçon le plus rapide **00:11.74** (tronçon 400m - 200m)
 Vitesse maximale **65,05** (tronçon 400m - 200m)
 Vitesse moyenne **57**

Données de tracking

Tronçons de 200m	DEP 2200m	2200m 2000m	2000m 1800m	1800m 1600m	1600m 1400m	1400m 1200m	1200m 1000m	1000m 800m	800m 600m	600m 400m	400m 200m	200m ARR
Temps de parcours	00:14.61	00:26.49	00:39.05	00:52.33	01:06.07	01:19.54	01:32.58	01:45.42	01:57.27	02:09.27	02:21.02	02:33.56
Temps du tronçon	00:14.61	00:11.87	00:12.56	00:13.27	00:13.73	00:13.47	00:13.03	00:12.84	00:11.85	00:11.99	00:11.74	00:12.54
Vitesse moyenne	48,9	60,7	57	54,5	52,6	55,5	57,3	58,6	61,1	62	61,6	57,3



**Statistiques Tracking
PARISLONGCHAMP
C4 - PRIX DE LA PORTE DES LIONS - 2400m
jeudi 15 juin 2023 - 00:00
Redk du 1er: 1'03"55**

Cheval **NICE STROKE**
 Jockey **J. GUILLOCHON**
 Rang d'arrivée **11**
 Temps de parcours **02:33.70**
 Tronçon le plus rapide **00:11.63** (tronçon 400m - 200m)
 Vitesse maximale **65,12** (tronçon 600m - 400m)
 Vitesse moyenne **57**

Données de tracking

Tronçons de 200m	DEP 2200m	2200m 2000m	2000m 1800m	1800m 1600m	1600m 1400m	1400m 1200m	1200m 1000m	1000m 800m	800m 600m	600m 400m	400m 200m	200m ARR
Temps de parcours	00:14.95	00:26.74	00:39.29	00:52.60	01:06.28	01:19.81	01:32.83	01:45.69	01:57.47	02:09.45	02:21.08	02:33.70
Temps du tronçon	00:14.95	00:11.79	00:12.54	00:13.31	00:13.67	00:13.53	00:13.01	00:12.86	00:11.78	00:11.97	00:11.63	00:12.61
Vitesse moyenne	47,7	61,1	57,7	54,1	52,7	55,6	58	58,6	61,2	62	61,7	57,5

