

**Statistiques Tracking  
PARISLONGCHAMP  
C5 - PRIX DU PASSAGE DU PRADO - 1850m  
jeudi 15 juin 2023 - 00:00  
Redk du 1er: 1'02"97**


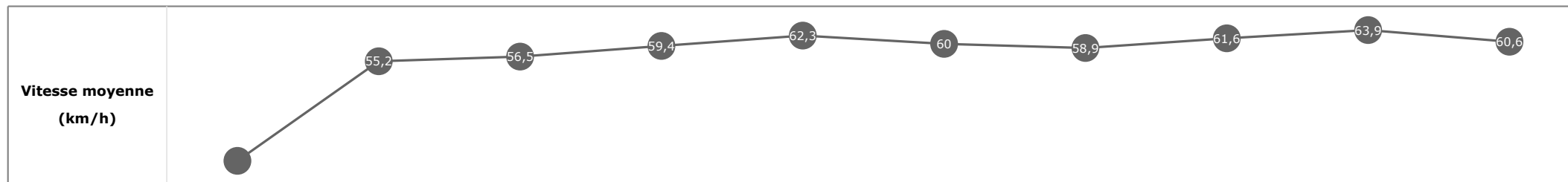
Partant (corde)	Cheval	Arrivée officielle	Tronçons de 200m Temps passage en tête Durée du tronçon		DEP - 950m	1000m - 800m	800m - 600m	600m - 400m	400m - 200m	200m - ARR	Temps officiel	Derniers 600m	Parcours vs. 1er
			Vitesse Max	200m les plus rapides	00:55.77 00:55.77	01:08.28 00:12.50	01:20.70 00:12.42	01:32.94 00:12.23	01:44.63 00:11.68	01:56.51 00:11.88			
9 (7)	<b>TOP GLORY</b> J. CLAUDIC	1	65,81 T5	00:11.28 T5	<b>00:56.28</b> 6 00:56.28	<b>01:08.89</b> 7 00:12.61	<b>01:21.27</b> 7 00:12.37	<b>01:33.37</b> 7 00:12.10	<b>01:44.66</b> 2 00:11.28	<b>01:56.51</b> 00:11.84	1'56"51	00:35.23	
15 (9)	<b>GOT FROST</b> L. BAILS	2	64,91 T2	00:11.59 T5	<b>00:55.84</b> 2 00:55.84	<b>01:08.45</b> 2 00:12.60	<b>01:20.81</b> 2 00:12.36	<b>01:33.03</b> 2 00:12.21	<b>01:44.63</b> 1 00:11.59	<b>01:56.60</b> 00:11.97	1'56"61	00:35.79	-6,14
5 (14)	<b>BREMONTIER</b> M. GUYON	3	65,05 T5	00:11.35 T5	<b>00:56.58</b> 10 00:56.58	<b>01:09.13</b> 9 00:12.55	<b>01:21.52</b> 10 00:12.38	<b>01:33.56</b> 9 00:12.03	<b>01:44.91</b> 7 00:11.35	<b>01:56.63</b> 00:11.71	1'56"63	00:35.10	-0,68
3 (6)	<b>PLENTY CITY</b> C. PACAUT	4	64,37 T5	00:11.37 T5	<b>00:56.31</b> 8 00:56.31	<b>01:08.94</b> 8 00:12.62	<b>01:21.36</b> 8 00:12.41	<b>01:33.54</b> 8 00:12.18	<b>01:44.91</b> 6 00:11.37	<b>01:56.63</b> 00:11.72	1'56"64	00:35.27	-2,64
2 (5)	<b>LAKE NAIVASHA</b> B. MURZABAYEV	5	64,84 T1	00:11.36 T5	<b>00:56.58</b> 9 00:56.58	<b>01:09.21</b> 11 00:12.63	<b>01:21.62</b> 11 00:12.41	<b>01:33.78</b> 12 00:12.16	<b>01:45.15</b> 11 00:11.36	<b>01:56.78</b> 00:11.62	1'56"78	00:35.15	-3,80
6 (1)	<b>BONNIE HOPPS</b> D. SANTIAGO	6	64,48 T2	00:11.67 T5	<b>00:56.04</b> 4 00:56.04	<b>01:08.53</b> 3 00:12.48	<b>01:20.91</b> 3 00:12.38	<b>01:33.15</b> 4 00:12.23	<b>01:44.83</b> 4 00:11.67	<b>01:56.78</b> 00:11.95		00:35.87	-10,36
1 (15)	<b>TORIANO</b> F. LEFEBVRE	7	66,13 T5	00:11.20 T5	<b>00:57.48</b> 16 00:57.48	<b>01:09.80</b> 15 00:12.32	<b>01:22.14</b> 15 00:12.33	<b>01:34.11</b> 15 00:11.97	<b>01:45.32</b> 15 00:11.20	<b>01:56.98</b> 00:11.66		00:34.84	-2,20
4 (11)	<b>SENEPARK</b> C. LE GLAND	8	66,10 T5	00:11.21 T5	<b>00:57.23</b> 15 00:57.23	<b>01:09.82</b> 16 00:12.59	<b>01:22.20</b> 16 00:12.37	<b>01:34.17</b> 16 00:11.97	<b>01:45.38</b> 16 00:11.21	<b>01:56.99</b> 00:11.61		00:34.79	-10,57
13 (3)	<b>HURRICANE LIGHT</b> B. MARIE	9	64,76 T2	00:11.61 T5	<b>00:56.10</b> 5 00:56.10	<b>01:08.76</b> 5 00:12.65	<b>01:21.13</b> 5 00:12.36	<b>01:33.32</b> 6 00:12.18	<b>01:44.93</b> 8 00:11.61	<b>01:57.00</b> 00:12.06		00:35.86	-5,38
12 (4)	<b>MELIZABETH</b> M. VELON	10	64,84 T5	00:11.46 T5	<b>00:56.62</b> 11 00:56.62	<b>01:09.14</b> 10 00:12.51	<b>01:21.47</b> 9 00:12.33	<b>01:33.61</b> 10 00:12.13	<b>01:45.07</b> 10 00:11.46	<b>01:57.08</b> 00:12.00		00:35.60	-7,55
8 (16)	<b>ONZEMAI</b> A. LEMAITRE	11	65,63 T5	00:11.32 T5	<b>00:57.10</b> 14 00:57.10	<b>01:09.59</b> 14 00:12.49	<b>01:21.99</b> 14 00:12.40	<b>01:33.87</b> 13 00:11.88	<b>01:45.19</b> 12 00:11.32	<b>01:57.17</b> 00:11.97		00:35.17	-2,79
16 (12)	<b>PAROVNA</b> F. VALLE SKAR	12	64,33 T5	00:11.39 T5	<b>00:56.96</b> 13 00:56.96	<b>01:09.53</b> 13 00:12.57	<b>01:21.83</b> 13 00:12.29	<b>01:33.89</b> 14 00:12.06	<b>01:45.29</b> 14 00:11.39	<b>01:57.20</b> 00:11.90		00:35.36	-8,01
10 (8)	<b>MAX ZORIN</b> P. BAZIRE	13	62,86 T2	00:11.94 T5	<b>00:55.77</b> 1 00:55.77	<b>01:08.28</b> 1 00:12.50	<b>01:20.70</b> 1 00:12.42	<b>01:32.94</b> 1 00:12.23	<b>01:44.88</b> 5 00:11.94	<b>01:57.26</b> 00:12.38		00:36.56	-12,79
7 (10)	<b>YOUM IN LOVE</b> G. MOSSE	14	64,87 T1	00:11.72 T5	<b>00:55.95</b> 3 00:55.95	<b>01:08.64</b> 4 00:12.68	<b>01:20.98</b> 4 00:12.33	<b>01:33.10</b> 3 00:12.12	<b>01:44.82</b> 3 00:11.72	<b>01:57.40</b> 00:12.58		00:36.42	-2,25
14 (2)	<b>BLACK MORNING</b> J. GUILLOCHON	15	64,08 T5	00:11.75 T5	<b>00:56.29</b> 7 00:56.29	<b>01:08.79</b> 6 00:12.50	<b>01:21.15</b> 6 00:12.36	<b>01:33.31</b> 5 00:12.16	<b>01:45.06</b> 9 00:11.75	<b>01:57.46</b> 00:12.40		00:36.31	-8,52
11 (13)	<b>MISS SPRINGSTEEN</b> T. PICCONE	16	66,02 T1	00:11.55 T5	<b>00:56.86</b> 12 00:56.86	<b>01:09.37</b> 12 00:12.51	<b>01:21.77</b> 12 00:12.39	<b>01:33.71</b> 11 00:11.94	<b>01:45.27</b> 13 00:11.55	<b>01:57.52</b> 00:12.25		00:35.75	-0,60

**Statistiques Tracking  
PARISLONGCHAMP  
C5 - PRIX DU PASSAGE DU PRADO - 1850m  
jeudi 15 juin 2023 - 00:00  
Redk du 1er: 1'02"97**

Cheval **TOP GLORY**  
 Jockey **J. CLAUDIC**  
 Rang d'arrivée **1**  
 Temps de parcours **01:56.51** redk : **1'02"97**  
 Tronçon le plus rapide **00:11.28** (tronçon 400m - 200m)  
 Vitesse maximale **65,81** (tronçon 400m - 200m)  
 Vitesse moyenne **58,2**

**Données de tracking**

Tronçons de 200m	DEP 1750m	1800m 1600m	1600m 1400m	1400m 1200m	1200m 1000m	1000m 800m	800m 600m	600m 400m	400m 200m	200m ARR
<b>Temps de parcours</b>	<b>00:05.31</b>	<b>00:18.46</b>	<b>00:31.34</b>	<b>00:44.05</b>	<b>00:56.28</b>	<b>01:08.89</b>	<b>01:21.27</b>	<b>01:33.37</b>	<b>01:44.66</b>	<b>01:56.51</b>
Temps du tronçon	00:05.31	00:13.15	00:12.87	00:12.70	00:12.22	00:12.61	00:12.37	00:12.10	00:11.28	00:11.84
<b>Vitesse moyenne</b>	27,5	55,2	56,5	59,4	62,3	60	58,9	61,6	63,9	60,6


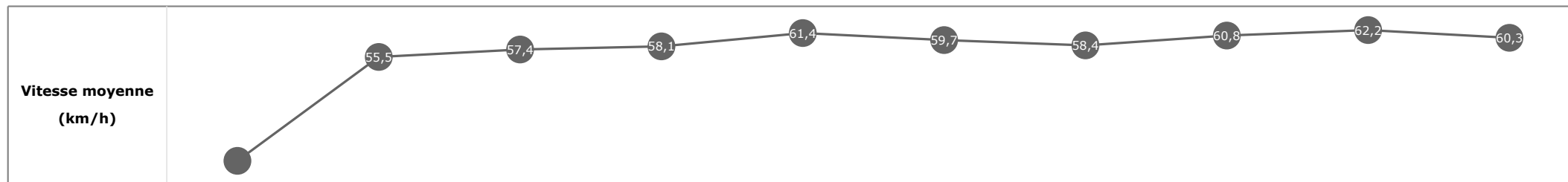


**Statistiques Tracking  
PARISLONGCHAMP  
C5 - PRIX DU PASSAGE DU PRADO - 1850m  
jeudi 15 juin 2023 - 00:00  
Redk du 1er: 1'02''97**

Cheval **GOT FROST**  
 Jockey **L. BAILS**  
 Rang d'arrivée **2**  
 Temps de parcours **01:56.60** redk : **1'03''03**  
 Tronçon le plus rapide **00:11.59** (tronçon 400m - 200m)  
 Vitesse maximale **64,91** (tronçon 1000m - 800m)  
 Vitesse moyenne **58**

**Données de tracking**

Tronçons de 200m	DEP 1750m	1800m 1600m	1600m 1400m	1400m 1200m	1200m 1000m	1000m 800m	800m 600m	600m 400m	400m 200m	200m ARR
<b>Temps de parcours</b>	<b>00:04.96</b>	<b>00:17.98</b>	<b>00:30.60</b>	<b>00:43.50</b>	<b>00:55.84</b>	<b>01:08.45</b>	<b>01:20.81</b>	<b>01:33.03</b>	<b>01:44.63</b>	<b>01:56.60</b>
Temps du tronçon	00:04.96	00:13.01	00:12.62	00:12.90	00:12.34	00:12.60	00:12.36	00:12.21	00:11.59	00:11.97
<b>Vitesse moyenne</b>	29,9	55,5	57,4	58,1	61,4	59,7	58,4	60,8	62,2	60,3

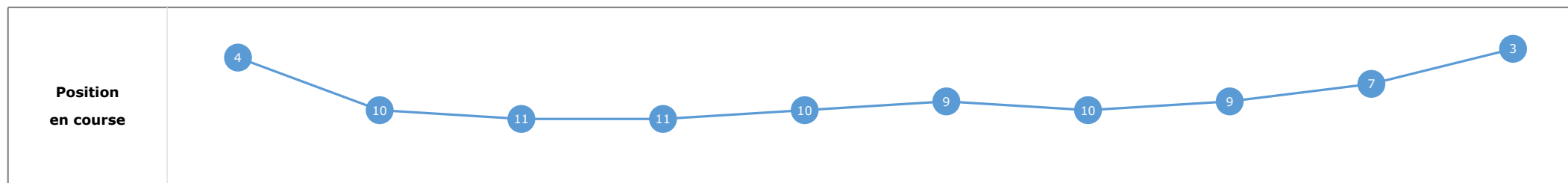
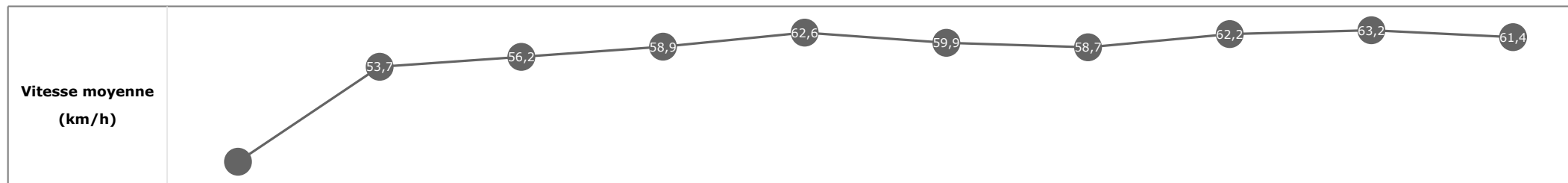


**Statistiques Tracking  
PARISLONGCHAMP  
C5 - PRIX DU PASSAGE DU PRADO - 1850m  
jeudi 15 juin 2023 - 00:00  
Redk du 1er: 1'02"97**

Cheval **BREMONTIER**  
 Jockey **M. GUYON**  
 Rang d'arrivée **3**  
 Temps de parcours **01:56.63** redk : **1'03"04**  
 Tronçon le plus rapide **00:11.35** (tronçon 400m - 200m)  
 Vitesse maximale **65,05** (tronçon 400m - 200m)  
 Vitesse moyenne **58,2**

**Données de tracking**

Tronçons de 200m	DEP 1750m	1800m 1600m	1600m 1400m	1400m 1200m	1200m 1000m	1000m 800m	800m 600m	600m 400m	400m 200m	200m ARR
<b>Temps de parcours</b>	<b>00:05.09</b>	<b>00:18.60</b>	<b>00:31.55</b>	<b>00:44.33</b>	<b>00:56.58</b>	<b>01:09.13</b>	<b>01:21.52</b>	<b>01:33.56</b>	<b>01:44.91</b>	<b>01:56.63</b>
Temps du tronçon	00:05.09	00:13.51	00:12.95	00:12.78	00:12.24	00:12.55	00:12.38	00:12.03	00:11.35	00:11.71
<b>Vitesse moyenne</b>	28,9	53,7	56,2	58,9	62,6	59,9	58,7	62,2	63,2	61,4


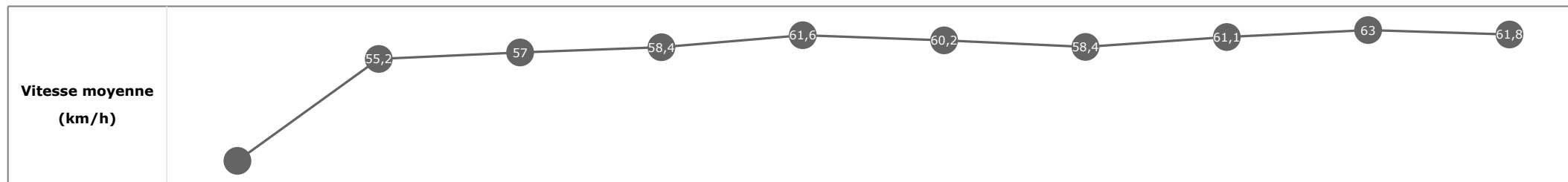


**Statistiques Tracking  
PARISLONGCHAMP  
C5 - PRIX DU PASSAGE DU PRADO - 1850m  
jeudi 15 juin 2023 - 00:00  
Redk du 1er: 1'02''97**

Cheval **PLENTY CITY**  
 Jockey **C. PACAUT**  
 Rang d'arrivée **4**  
 Temps de parcours **01:56.63** redk : **1'03''04**  
 Tronçon le plus rapide **00:11.37** (tronçon 400m - 200m)  
 Vitesse maximale **64,37** (tronçon 400m - 200m)  
 Vitesse moyenne **58,1**

**Données de tracking**

Tronçons de 200m	DEP 1750m	1800m 1600m	1600m 1400m	1400m 1200m	1200m 1000m	1000m 800m	800m 600m	600m 400m	400m 200m	200m ARR
<b>Temps de parcours</b>	<b>00:05.29</b>	<b>00:18.44</b>	<b>00:31.11</b>	<b>00:44.00</b>	<b>00:56.31</b>	<b>01:08.94</b>	<b>01:21.36</b>	<b>01:33.54</b>	<b>01:44.91</b>	<b>01:56.63</b>
Temps du tronçon	00:05.29	00:13.14	00:12.66	00:12.88	00:12.31	00:12.62	00:12.41	00:12.18	00:11.37	00:11.72
<b>Vitesse moyenne</b>	27,8	55,2	57	58,4	61,6	60,2	58,4	61,1	63	61,8


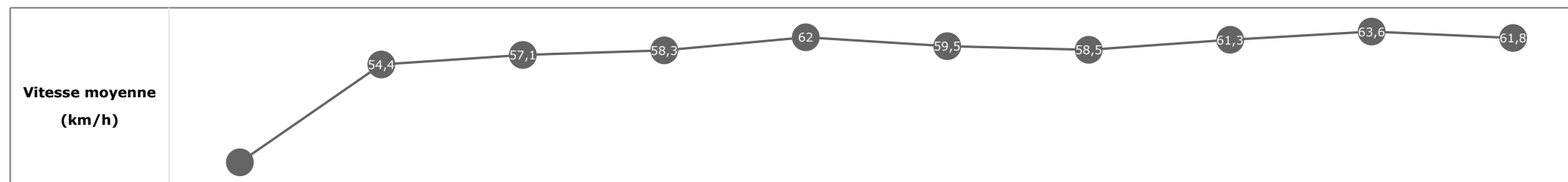


**Statistiques Tracking  
PARISLONGCHAMP  
C5 - PRIX DU PASSAGE DU PRADO - 1850m  
jeudi 15 juin 2023 - 00:00  
Redk du 1er: 1'02"97**

Cheval **LAKE NAIVASHA**  
 Jockey **B. MURZABAYEV**  
 Rang d'arrivée **5**  
 Temps de parcours **01:56.78** redk : **1'03"12**  
 Tronçon le plus rapide **00:11.36** (tronçon 400m - 200m)  
 Vitesse maximale **64,84** (tronçon 1200m - 1000m)  
 Vitesse moyenne **58**

**Données de tracking**

Tronçons de 200m	DEP 1750m	1800m 1600m	1600m 1400m	1400m 1200m	1200m 1000m	1000m 800m	800m 600m	600m 400m	400m 200m	200m ARR
<b>Temps de parcours</b>	<b>00:05.41</b>	<b>00:18.75</b>	<b>00:31.40</b>	<b>00:44.31</b>	<b>00:56.58</b>	<b>01:09.21</b>	<b>01:21.62</b>	<b>01:33.78</b>	<b>01:45.15</b>	<b>01:56.78</b>
Temps du tronçon	00:05.41	00:13.34	00:12.65	00:12.90	00:12.27	00:12.63	00:12.41	00:12.16	00:11.36	00:11.62
<b>Vitesse moyenne</b>	27	54,4	57,1	58,3	62	59,5	58,5	61,3	63,6	61,8

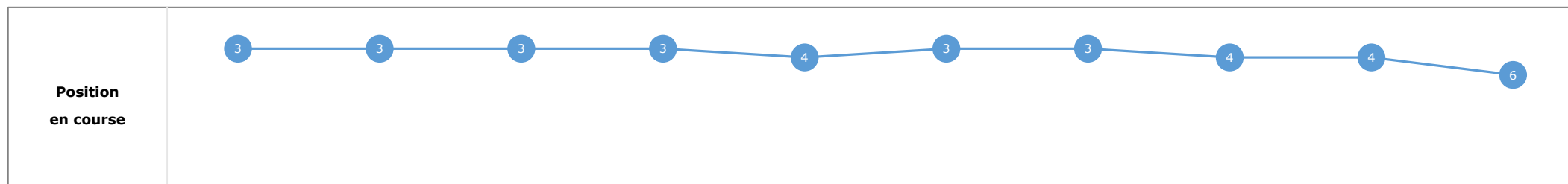
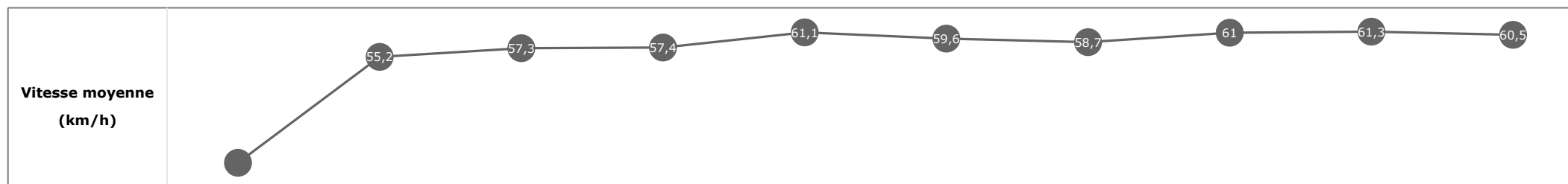


**Statistiques Tracking  
PARISLONGCHAMP  
C5 - PRIX DU PASSAGE DU PRADO - 1850m  
jeudi 15 juin 2023 - 00:00  
Redk du 1er: 1'02''97**

Cheval **BONNIE HOPPS**  
 Jockey **D. SANTIAGO**  
 Rang d'arrivée **6**  
 Temps de parcours **01:56.78**  
 Tronçon le plus rapide **00:11.67** (tronçon 400m - 200m)  
 Vitesse maximale **64,48** (tronçon 1000m - 800m)  
 Vitesse moyenne **57,8**

**Données de tracking**

Tronçons de 200m	DEP 1750m	1800m 1600m	1600m 1400m	1400m 1200m	1200m 1000m	1000m 800m	800m 600m	600m 400m	400m 200m	200m ARR
<b>Temps de parcours</b>	<b>00:04.99</b>	<b>00:18.09</b>	<b>00:30.71</b>	<b>00:43.70</b>	<b>00:56.04</b>	<b>01:08.53</b>	<b>01:20.91</b>	<b>01:33.15</b>	<b>01:44.83</b>	<b>01:56.78</b>
Temps du tronçon	00:04.99	00:13.09	00:12.62	00:12.98	00:12.34	00:12.48	00:12.38	00:12.23	00:11.67	00:11.95
<b>Vitesse moyenne</b>	29,5	55,2	57,3	57,4	61,1	59,6	58,7	61	61,3	60,5

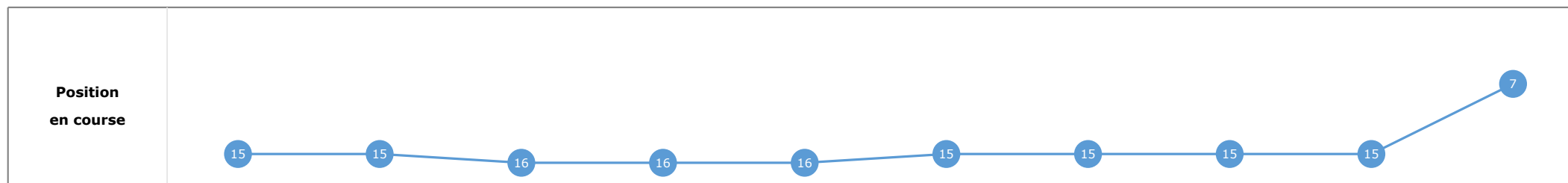
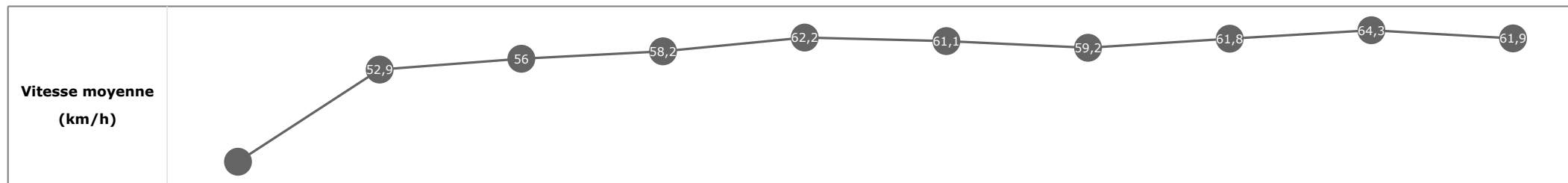


**Statistiques Tracking  
PARISLONGCHAMP  
C5 - PRIX DU PASSAGE DU PRADO - 1850m  
jeudi 15 juin 2023 - 00:00  
Redk du 1er: 1'02"97**

Cheval **TORIANO**  
 Jockey **F. LEFEBVRE**  
 Rang d'arrivée **7**  
 Temps de parcours **01:56.98**  
 Tronçon le plus rapide **00:11.20** (tronçon 400m - 200m)  
 Vitesse maximale **66,13** (tronçon 400m - 200m)  
 Vitesse moyenne **57,9**

**Données de tracking**

Tronçons de 200m	DEP 1750m	1800m 1600m	1600m 1400m	1400m 1200m	1200m 1000m	1000m 800m	800m 600m	600m 400m	400m 200m	200m ARR
<b>Temps de parcours</b>	<b>00:05.66</b>	<b>00:19.32</b>	<b>00:32.34</b>	<b>00:45.22</b>	<b>00:57.48</b>	<b>01:09.80</b>	<b>01:22.14</b>	<b>01:34.11</b>	<b>01:45.32</b>	<b>01:56.98</b>
Temps du tronçon	00:05.66	00:13.65	00:13.02	00:12.87	00:12.26	00:12.32	00:12.33	00:11.97	00:11.20	00:11.66
<b>Vitesse moyenne</b>	26,3	52,9	56	58,2	62,2	61,1	59,2	61,8	64,3	61,9



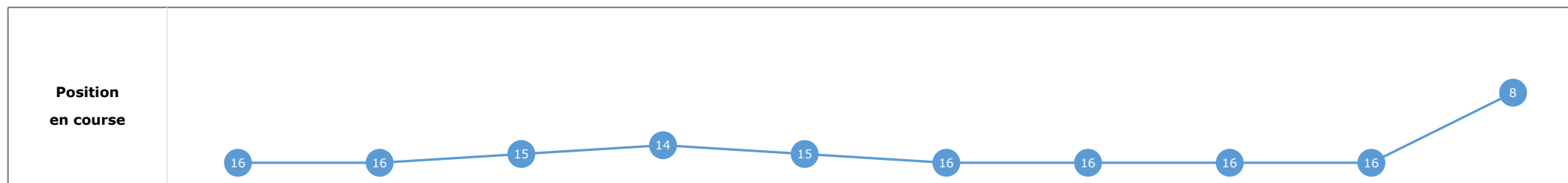
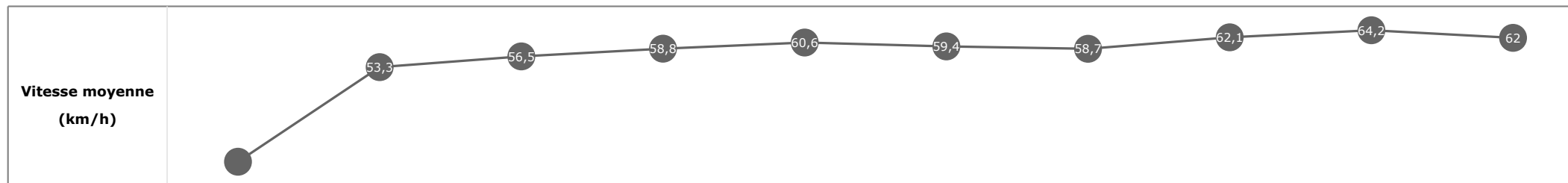


**Statistiques Tracking  
PARISLONGCHAMP  
C5 - PRIX DU PASSAGE DU PRADO - 1850m  
jeudi 15 juin 2023 - 00:00  
Redk du 1er: 1'02''97**

Cheval **SENEPARK**  
 Jockey **C. LE GLAND**  
 Rang d'arrivée **8**  
 Temps de parcours **01:56.99**  
 Tronçon le plus rapide **00:11.21** (tronçon 400m - 200m)  
 Vitesse maximale **66,10** (tronçon 400m - 200m)  
 Vitesse moyenne **57,7**

**Données de tracking**

Tronçons de 200m	DEP 1750m	1800m 1600m	1600m 1400m	1400m 1200m	1200m 1000m	1000m 800m	800m 600m	600m 400m	400m 200m	200m ARR
<b>Temps de parcours</b>	<b>00:05.79</b>	<b>00:19.44</b>	<b>00:32.19</b>	<b>00:44.89</b>	<b>00:57.23</b>	<b>01:09.82</b>	<b>01:22.20</b>	<b>01:34.17</b>	<b>01:45.38</b>	<b>01:56.99</b>
Temps du tronçon	00:05.79	00:13.64	00:12.75	00:12.69	00:12.34	00:12.59	00:12.37	00:11.97	00:11.21	00:11.61
<b>Vitesse moyenne</b>	25,4	53,3	56,5	58,8	60,6	59,4	58,7	62,1	64,2	62

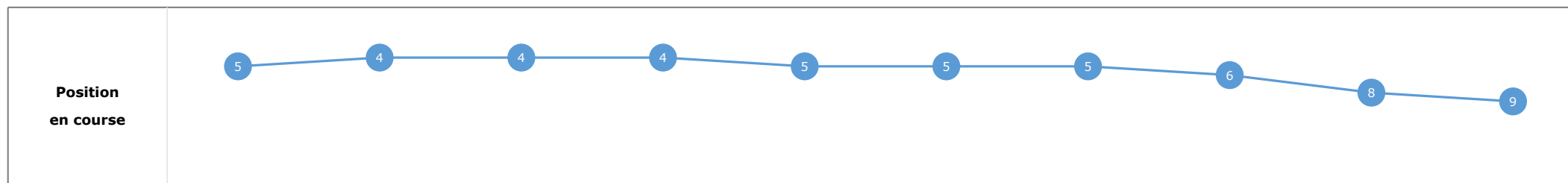
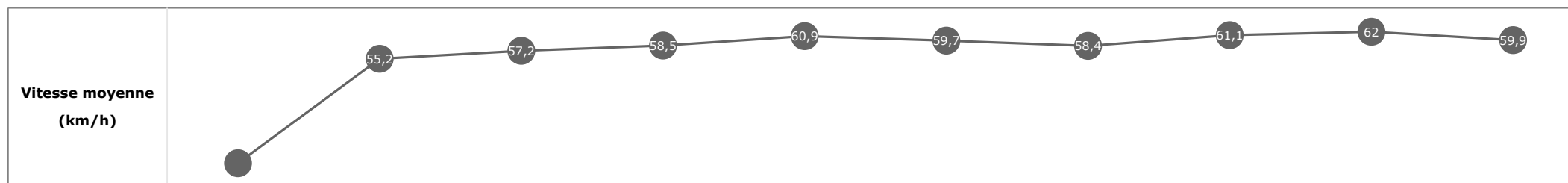


**Statistiques Tracking  
PARISLONGCHAMP  
C5 - PRIX DU PASSAGE DU PRADO - 1850m  
jeudi 15 juin 2023 - 00:00  
Redk du 1er: 1'02''97**

Cheval **HURRICANE LIGHT**  
 Jockey **B. MARIE**  
 Rang d'arrivée **9**  
 Temps de parcours **01:57.00**  
 Tronçon le plus rapide **00:11.61** (tronçon 400m - 200m)  
 Vitesse maximale **64,76** (tronçon 1000m - 800m)  
 Vitesse moyenne **57,8**

**Données de tracking**

Tronçons de 200m	DEP 1750m	1800m 1600m	1600m 1400m	1400m 1200m	1200m 1000m	1000m 800m	800m 600m	600m 400m	400m 200m	200m ARR
<b>Temps de parcours</b>	<b>00:05.14</b>	<b>00:18.19</b>	<b>00:30.87</b>	<b>00:43.74</b>	<b>00:56.10</b>	<b>01:08.76</b>	<b>01:21.13</b>	<b>01:33.32</b>	<b>01:44.93</b>	<b>01:57.00</b>
Temps du tronçon	00:05.14	00:13.04	00:12.68	00:12.86	00:12.36	00:12.65	00:12.36	00:12.18	00:11.61	00:12.06
<b>Vitesse moyenne</b>	29,1	55,2	57,2	58,5	60,9	59,7	58,4	61,1	62	59,9

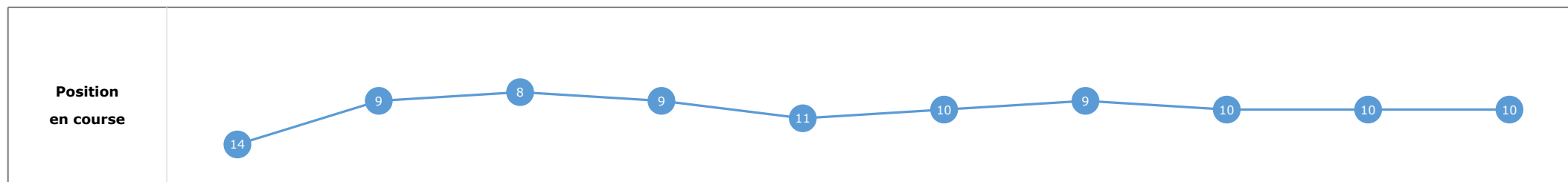
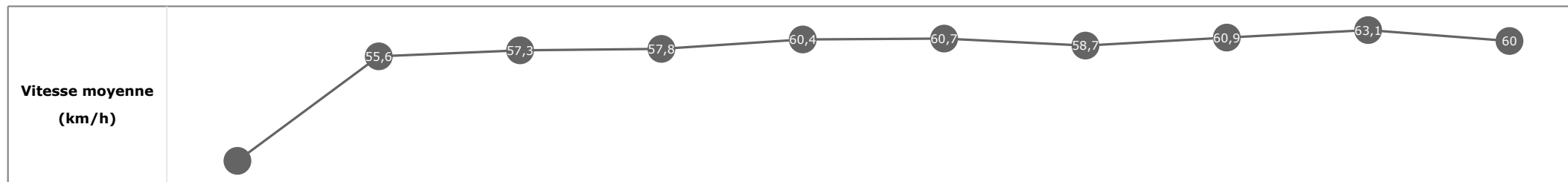


**Statistiques Tracking  
PARISLONGCHAMP  
C5 - PRIX DU PASSAGE DU PRADO - 1850m  
jeudi 15 juin 2023 - 00:00  
Redk du 1er: 1'02''97**

Cheval **MELIZABETH**  
 Jockey **M. VELON**  
 Rang d'arrivée **10**  
 Temps de parcours **01:57.08**  
 Tronçon le plus rapide **00:11.46** (tronçon 400m - 200m)  
 Vitesse maximale **64,84** (tronçon 400m - 200m)  
 Vitesse moyenne **57,7**

**Données de tracking**

Tronçons de 200m	DEP 1750m	1800m 1600m	1600m 1400m	1400m 1200m	1200m 1000m	1000m 800m	800m 600m	600m 400m	400m 200m	200m ARR
<b>Temps de parcours</b>	<b>00:05.60</b>	<b>00:18.59</b>	<b>00:31.26</b>	<b>00:44.24</b>	<b>00:56.62</b>	<b>01:09.14</b>	<b>01:21.47</b>	<b>01:33.61</b>	<b>01:45.07</b>	<b>01:57.08</b>
Temps du tronçon	00:05.60	00:12.99	00:12.66	00:12.97	00:12.38	00:12.51	00:12.33	00:12.13	00:11.46	00:12.00
<b>Vitesse moyenne</b>	26,2	55,6	57,3	57,8	60,4	60,7	58,7	60,9	63,1	60

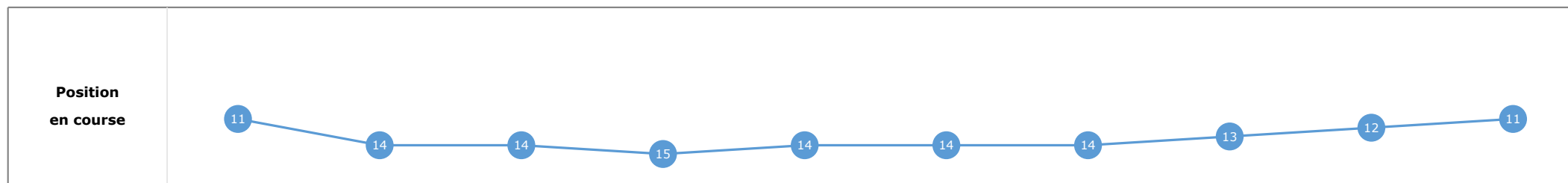
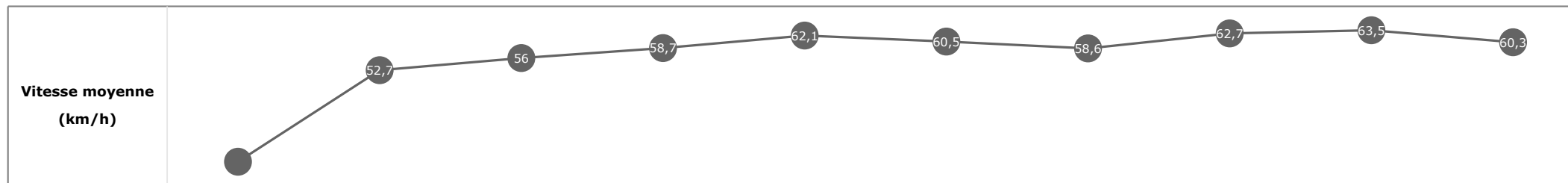


**Statistiques Tracking  
PARISLONGCHAMP  
C5 - PRIX DU PASSAGE DU PRADO - 1850m  
jeudi 15 juin 2023 - 00:00  
Redk du 1er: 1'02"97**

Cheval **ONZEMAI**  
 Jockey **A. LEMAITRE**  
 Rang d'arrivée **11**  
 Temps de parcours **01:57.17**  
 Tronçon le plus rapide **00:11.32** (tronçon 400m - 200m)  
 Vitesse maximale **65,63** (tronçon 400m - 200m)  
 Vitesse moyenne **57,8**

**Données de tracking**

Tronçons de 200m	DEP 1750m	1800m 1600m	1600m 1400m	1400m 1200m	1200m 1000m	1000m 800m	800m 600m	600m 400m	400m 200m	200m ARR
<b>Temps de parcours</b>	<b>00:05.36</b>	<b>00:19.10</b>	<b>00:32.08</b>	<b>00:44.89</b>	<b>00:57.10</b>	<b>01:09.59</b>	<b>01:21.99</b>	<b>01:33.87</b>	<b>01:45.19</b>	<b>01:57.17</b>
Temps du tronçon	00:05.36	00:13.74	00:12.98	00:12.81	00:12.20	00:12.49	00:12.40	00:11.88	00:11.32	00:11.97
<b>Vitesse moyenne</b>	27,7	52,7	56	58,7	62,1	60,5	58,6	62,7	63,5	60,3

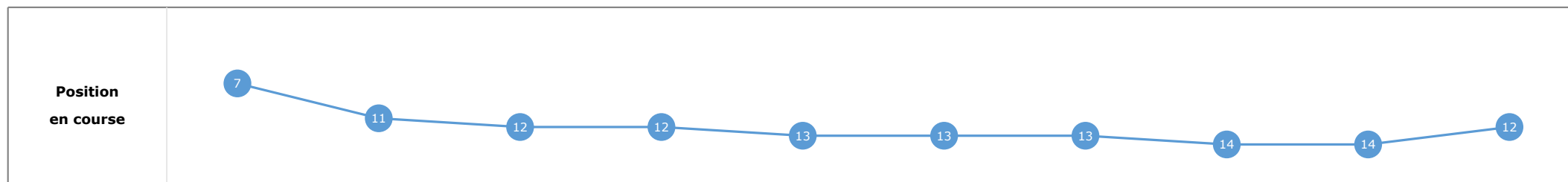
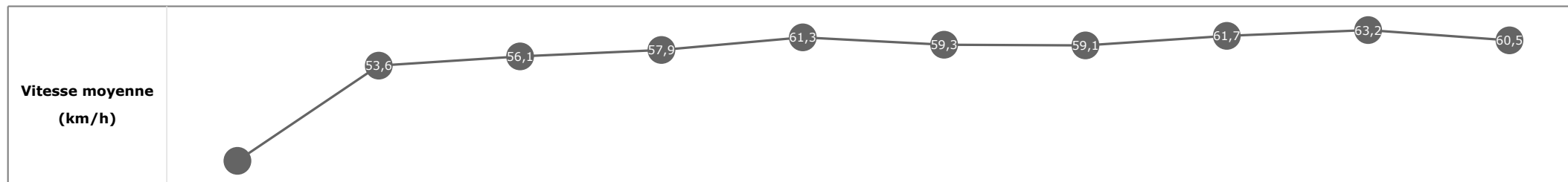


**Statistiques Tracking  
PARISLONGCHAMP  
C5 - PRIX DU PASSAGE DU PRADO - 1850m  
jeudi 15 juin 2023 - 00:00  
Redk du 1er: 1'02''97**

Cheval **PAROVNA**  
 Jockey **F. VALLE SKAR**  
 Rang d'arrivée **12**  
 Temps de parcours **01:57.20**  
 Tronçon le plus rapide **00:11.39** (tronçon 400m - 200m)  
 Vitesse maximale **64,33** (tronçon 400m - 200m)  
 Vitesse moyenne **57,7**

**Données de tracking**

Tronçons de 200m	DEP 1750m	1800m 1600m	1600m 1400m	1400m 1200m	1200m 1000m	1000m 800m	800m 600m	600m 400m	400m 200m	200m ARR
<b>Temps de parcours</b>	<b>00:05.22</b>	<b>00:18.72</b>	<b>00:31.68</b>	<b>00:44.62</b>	<b>00:56.96</b>	<b>01:09.53</b>	<b>01:21.83</b>	<b>01:33.89</b>	<b>01:45.29</b>	<b>01:57.20</b>
Temps du tronçon	00:05.22	00:13.50	00:12.96	00:12.93	00:12.34	00:12.57	00:12.29	00:12.06	00:11.39	00:11.90
<b>Vitesse moyenne</b>	27,9	53,6	56,1	57,9	61,3	59,3	59,1	61,7	63,2	60,5

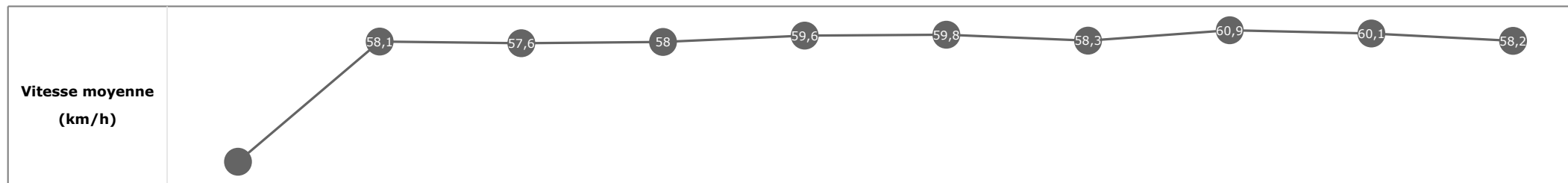


**Statistiques Tracking  
PARISLONGCHAMP  
C5 - PRIX DU PASSAGE DU PRADO - 1850m  
jeudi 15 juin 2023 - 00:00  
Redk du 1er: 1'02"97**

Cheval **MAX ZORIN**  
 Jockey **P. BAZIRE**  
 Rang d'arrivée **13**  
 Temps de parcours **01:57.26**  
 Tronçon le plus rapide **00:11.94** (tronçon 400m - 200m)  
 Vitesse maximale **62,86** (tronçon 1000m - 800m)  
 Vitesse moyenne **57,5**

**Données de tracking**

Tronçons de 200m	DEP 1750m	1800m 1600m	1600m 1400m	1400m 1200m	1200m 1000m	1000m 800m	800m 600m	600m 400m	400m 200m	200m ARR
<b>Temps de parcours</b>	<b>00:05.44</b>	<b>00:17.87</b>	<b>00:30.40</b>	<b>00:43.20</b>	<b>00:55.77</b>	<b>01:08.28</b>	<b>01:20.70</b>	<b>01:32.94</b>	<b>01:44.88</b>	<b>01:57.26</b>
Temps du tronçon	00:05.44	00:12.43	00:12.52	00:12.79	00:12.57	00:12.50	00:12.42	00:12.23	00:11.94	00:12.38
<b>Vitesse moyenne</b>	27,6	58,1	57,6	58	59,6	59,8	58,3	60,9	60,1	58,2


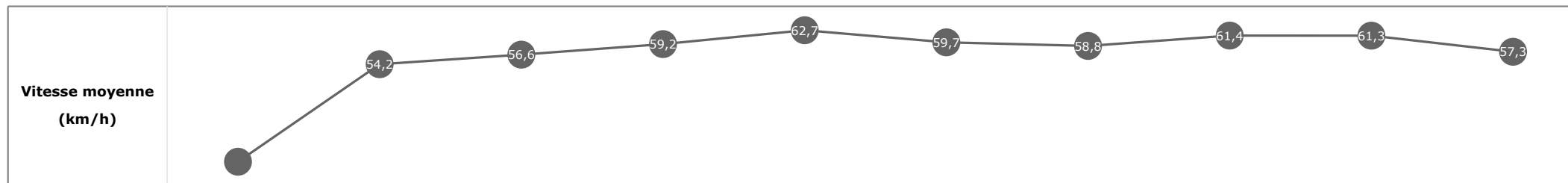


**Statistiques Tracking  
PARISLONGCHAMP  
C5 - PRIX DU PASSAGE DU PRADO - 1850m  
jeudi 15 juin 2023 - 00:00  
Redk du 1er: 1'02''97**

Cheval **YOUM IN LOVE**  
 Jockey **G. MOSSE**  
 Rang d'arrivée **14**  
 Temps de parcours **01:57.40**  
 Tronçon le plus rapide **00:11.72** (tronçon 400m - 200m)  
 Vitesse maximale **64,87** (tronçon 1200m - 1000m)  
 Vitesse moyenne **57,7**

**Données de tracking**

Tronçons de 200m	DEP 1750m	1800m 1600m	1600m 1400m	1400m 1200m	1200m 1000m	1000m 800m	800m 600m	600m 400m	400m 200m	200m ARR
<b>Temps de parcours</b>	<b>00:04.90</b>	<b>00:18.28</b>	<b>00:31.09</b>	<b>00:43.80</b>	<b>00:55.95</b>	<b>01:08.64</b>	<b>01:20.98</b>	<b>01:33.10</b>	<b>01:44.82</b>	<b>01:57.40</b>
Temps du tronçon	00:04.90	00:13.37	00:12.81	00:12.70	00:12.15	00:12.68	00:12.33	00:12.12	00:11.72	00:12.58
<b>Vitesse moyenne</b>	29,9	54,2	56,6	59,2	62,7	59,7	58,8	61,4	61,3	57,3

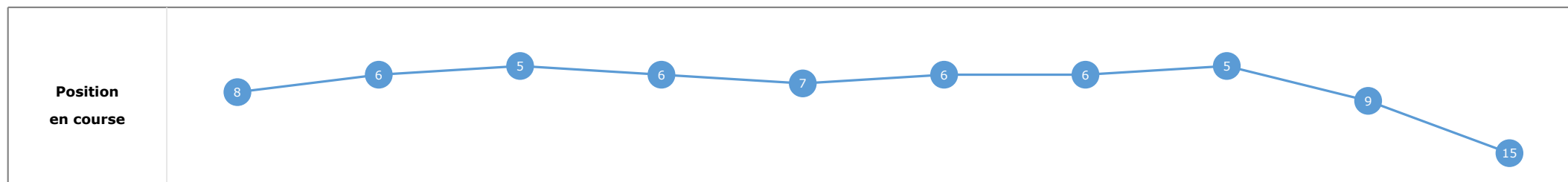
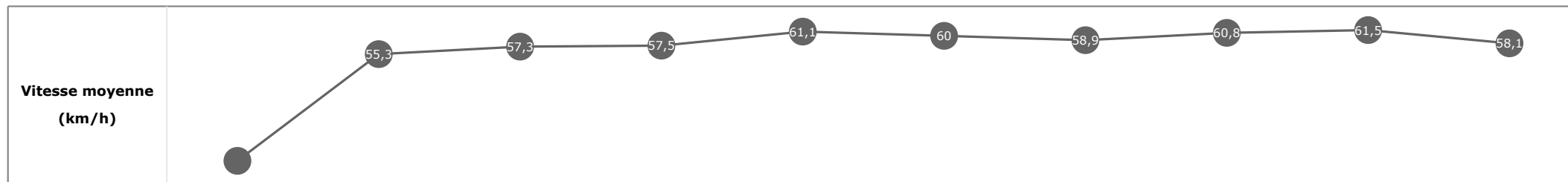


**Statistiques Tracking  
PARISLONGCHAMP  
C5 - PRIX DU PASSAGE DU PRADO - 1850m  
jeudi 15 juin 2023 - 00:00  
Redk du 1er: 1'02''97**

Cheval **BLACK MORNING**  
 Jockey **J. GUILLOCHON**  
 Rang d'arrivée **15**  
 Temps de parcours **01:57.46**  
 Tronçon le plus rapide **00:11.75** (tronçon 400m - 200m)  
 Vitesse maximale **64,08** (tronçon 400m - 200m)  
 Vitesse moyenne **57,5**

**Données de tracking**

Tronçons de 200m	DEP 1750m	1800m 1600m	1600m 1400m	1400m 1200m	1200m 1000m	1000m 800m	800m 600m	600m 400m	400m 200m	200m ARR
<b>Temps de parcours</b>	<b>00:05.27</b>	<b>00:18.30</b>	<b>00:30.98</b>	<b>00:43.97</b>	<b>00:56.29</b>	<b>01:08.79</b>	<b>01:21.15</b>	<b>01:33.31</b>	<b>01:45.06</b>	<b>01:57.46</b>
Temps du tronçon	00:05.27	00:13.02	00:12.68	00:12.99	00:12.31	00:12.50	00:12.36	00:12.16	00:11.75	00:12.40
<b>Vitesse moyenne</b>	28,1	55,3	57,3	57,5	61,1	60	58,9	60,8	61,5	58,1





**Statistiques Tracking  
PARISLONGCHAMP  
C5 - PRIX DU PASSAGE DU PRADO - 1850m  
jeudi 15 juin 2023 - 00:00  
Redk du 1er: 1'02"97**

Cheval **MISS SPRINGSTEEN**  
 Jockey **T. PICCONE**  
 Rang d'arrivée **16**  
 Temps de parcours **01:57.52**  
 Tronçon le plus rapide **00:11.55** (tronçon 400m - 200m)  
 Vitesse maximale **66,02** (tronçon 1200m - 1000m)  
 Vitesse moyenne **57,7**

**Données de tracking**

Tronçons de 200m	DEP 1750m	1800m 1600m	1600m 1400m	1400m 1200m	1200m 1000m	1000m 800m	800m 600m	600m 400m	400m 200m	200m ARR
<b>Temps de parcours</b>	<b>00:05.18</b>	<b>00:18.93</b>	<b>00:31.89</b>	<b>00:44.74</b>	<b>00:56.86</b>	<b>01:09.37</b>	<b>01:21.77</b>	<b>01:33.71</b>	<b>01:45.27</b>	<b>01:57.52</b>
Temps du tronçon	00:05.18	00:13.74	00:12.96	00:12.84	00:12.12	00:12.51	00:12.39	00:11.94	00:11.55	00:12.25
<b>Vitesse moyenne</b>	28,4	52,6	56,2	59,1	62,6	60,5	58,7	62,2	62,6	58,5

