

Statistiques Tracking
AUTEUIL
C3 - PRIX XAVIER DE CHEVIGNY - 4400m
samedi 17 juin 2023 - 00:00
Très souple (3,9)
Redk du 1er: 1'15"65

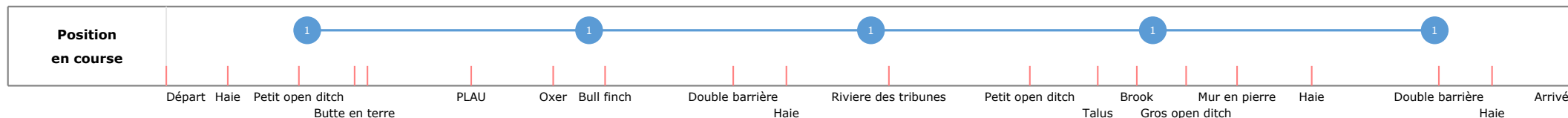
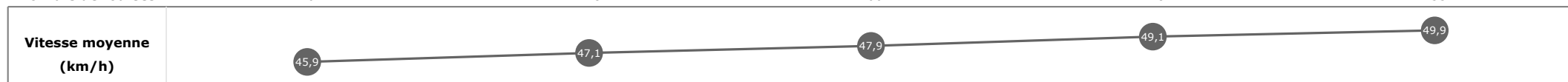
Partant	Cheval	Arrivée officielle	Vitesse Max	1000m les plus rapides	Tronçons de 1000m		DEP - 4000m		4000m - 3000m		3000m - 2000m		2000m - 1000m		1000m - ARR		Temps officiel	Réduction km	Distance totale	Parcours vs. 1er
					Temps passage en tête	Durée du tronçon	00:34.52	00:34.52	01:50.02	01:15.50	03:06.27	01:16.25	04:19.73	01:13.45	05:32.89	01:13.15				
					T1		T2		T3		T4		T5							
2	INEDIT DE CIERGUES G. MASURE	1	53,86 T4		00:34.52 1 00:34.52 70		01:50.02 1 01:15.50 148		03:06.27 1 01:16.25 160		04:19.73 1 01:13.45 148		05:32.89 01:13.15 155	5'32"89	1'15"65	4457,17				
10	INGA KAM F. DE GILES	2	56,41 T5		00:35.87 8 00:35.87 64		01:51.87 8 01:16.00 140		03:07.58 9 01:15.70 152		04:21.06 6 01:13.48 147		05:33.13 01:12.07 153	5'33"14	1'15"71	4472,27	15,10			
4	HIGHLANDER B. LE CLERC	3	55,84 T5		00:34.85 2 00:34.85 55		01:50.26 2 01:15.41 150		03:06.63 2 01:16.36 158		04:20.37 2 01:13.73 151		05:34.86 01:14.49 142	5'34"87	1'16"10	4461,78	4,61			
3	HALLEGRO A. ZULIANI	4	55,66 T4		00:35.52 6 00:35.52 68		01:51.07 5 01:15.55 149		03:06.80 5 01:15.72 159		04:20.58 3 01:13.77 142		05:35.08 01:14.50 158	5'35"09	1'16"15	4461,81	4,64			
9	IVANOHE A. BEAUDOIRE	5	55,04 T5		00:35.16 4 00:35.16 71		01:50.72 3 01:15.56 152		03:06.71 3 01:15.98 161		04:20.62 4 01:13.91 150		05:35.19 01:14.57 154	5'35"20	1'16"18	4467,71	10,54			
1	HAVANEA C. PRICHARD	6	57,31 T3		00:36.25 10 00:36.25 72		01:52.27 10 01:16.02 157		03:07.63 10 01:15.36 167		04:21.82 9 01:14.18 155		05:35.29 01:13.47 161	5'35"30	1'16"20	4459,52	2,35			
6	IORANA VALLIS D. MESCAM	7	55,33 T4		00:35.43 5 00:35.43 67		01:51.71 7 01:16.27 156		03:07.12 7 01:15.41 155		04:21.23 8 01:14.11 155		05:35.48 01:14.25 156	5'35"49	1'16"24	4460,37	3,20			
7	IGOR C. RIOU	8	56,63 T5		00:35.15 3 00:35.15 65		01:50.90 4 01:15.75 149		03:06.81 6 01:15.91 156		04:21.15 7 01:14.33 145		05:35.60 01:14.45 150	5'35"61	1'16"27	4467,76	10,59			
5	HACHASSON T. BEAURAIN																			
8	IMAGE DE MARQUE N. GAUFFENIC																			
11	INEA JAP NON PARTANT																			

Statistiques Tracking
AUTEUIL
C3 - PRIX XAVIER DE CHEVIGNY - 4400m
samedi 17 juin 2023 - 00:00
Très souple (3,9)
Redk du 1er: 1'15"65

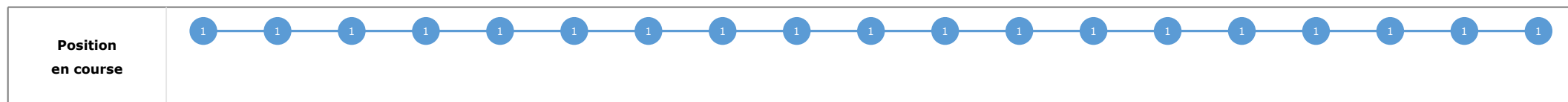
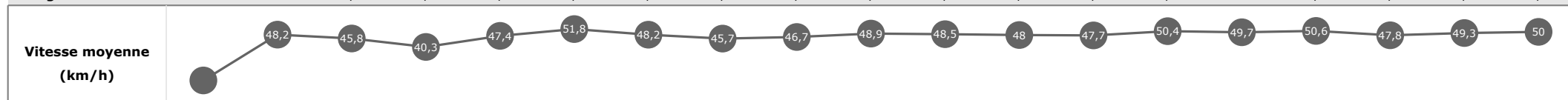
Cheval	INEDIT DE CIERGUES	Distance parcourue	4457,17m	Vitesse moyenne	48,2
Jockey	G. MASURE	Tronçon le plus rapide		Réduction km	1'15"65
Temps de parcours	05:32.89 (rang 1, redk : 1'15"65)	Vitesse maximale	53,86 (tronçon 2000m - 1000m)	Nombre de foulées	681

Données de tracking

Tronçons de 1000m	DEP 4000m	4000m 3000m	3000m 2000m	2000m 1000m	1000m ARR
Temps de parcours	00:34.52	01:50.02	03:06.27	04:19.73	05:32.89
Temps du tronçon	00:34.52	01:15.50	01:16.25	01:13.45	01:13.15
Vitesse moyenne	45,9	47,1	47,9	49,1	49,9
Nombre de foulées	70	148	160	148	155



Tronçons	Départ	Haie	Petit open ditch	Butte en terre	Fin butte	PLAUX	Oxer	Bull finch	Double barrière	Haie	Riviere des tribunes	Petit open ditch	Talus	Brook	Gros open ditch	Mur en pierre	Haie	Double barrière	Haie	Arrivée
	Haie	Petit open ditch	Butte en terre	Fin butte	PLAUX	Oxer	Bull finch	Double barrière	Haie	Riviere des tribunes	Petit open ditch	Talus	Brook	Gros open ditch	Mur en pierre	Haie	Double barrière	Haie	Arrivée	
Temps de parcours	00:19.06	00:35.63	00:49.32	00:52.89	01:17.47	01:35.27	01:47.37	02:18.89	02:31.68	02:55.24	03:27.89	03:43.80	03:53.00	04:03.99	04:15.49	04:32.07	05:01.96	05:14.09	05:32.89	
Temps du tronçon	00:19.06	00:16.57	00:13.69	00:03.56	00:24.58	00:17.79	00:12.10	00:31.51	00:12.79	00:23.56	00:32.64	00:15.90	00:09.20	00:10.99	00:11.50	00:16.57	00:29.89	00:12.13	00:18.79	
Vitesse moyenne		48,2	45,8	40,3	47,4	51,8	48,2	45,7	46,7	48,9	48,5	48	47,7	50,4	49,7	50,6	47,8	49,3	50	
Distance		222	174	40	324	256	162	400	166	320	440	212	122	154	159	233	397	166	261	
Dist. parcourue		222,5	172,9	39,5	324,8	241,5	162,2	415,7	166,1	320,5	440	211,8	122	154,1	159,2	233,1	411	165,5	261,6	
Nombre de foulées		73	26	7	53	35	23	63	26	49	67	34	19	23	20	34	65	24	40	
Longueurs foulées		3	6,7	5,6	6,1	6,9	7,1	6,6	6,4	6,5	6,6	6,2	6,4	6,7	8	6,9	6,3	6,9	6,5	



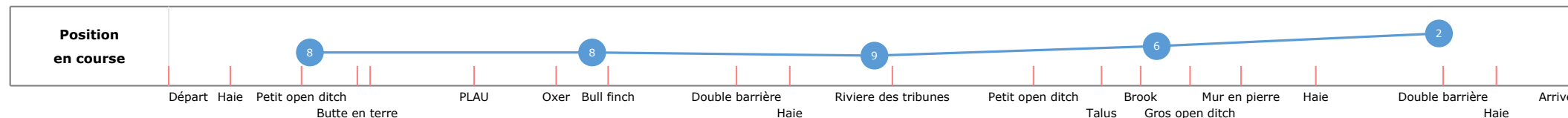
Le tracking n'est pas synchronisé sur le chronomètre officiel, les temps peuvent différer.

**Statistiques Tracking
AUTEUIL
C3 - PRIX XAVIER DE CHEVIGNY - 4400m
samedi 17 juin 2023 - 00:00
Très souple (3,9)
Redk du 1er: 1'15"65**

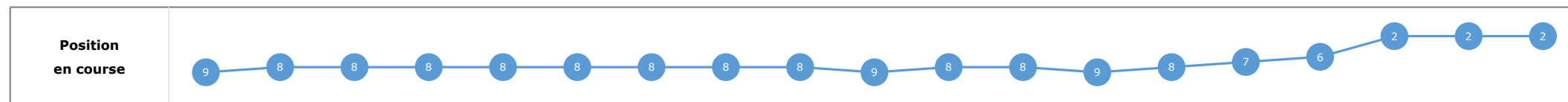
Cheval	INGA KAM	Distance parcourue	4472,27m	Vitesse moyenne	48,3
Jockey	F. DE GILES	Tronçon le plus rapide		Réduction km	1'15"71
Temps de parcours	05:33.13 (rang 2, redk : 1'15"71)	Vitesse maximale	56,41 (tronçon 1000m - ARR)	Nombre de foulées	656

Données de tracking

Tronçons de 1000m	DEP 4000m	4000m 3000m	3000m 2000m	2000m 1000m	1000m ARR
Temps de parcours	00:35.87	01:51.87	03:07.58	04:21.06	05:33.13
Temps du tronçon	00:35.87	01:16.00	01:15.70	01:13.48	01:12.07
Vitesse moyenne	44,3	46,7	48,1	49,5	51
Nombre de foulées	64	140	152	147	153



Tronçons	Départ	Haie	Petit open ditch	Butte en terre	Fin butte	PLAU	Oxer	Bull finch	Double barrière	Haie	Rivière des tribunes	Petit open ditch	Talus	Brook	Gros open ditch	Mur en pierre	Haie	Double barrière	Haie	Arrivée
	Haie	Petit open ditch	Butte en terre	Fin butte	PLAU	Oxer	Bull finch	Double barrière	Haie	Rivière des tribunes	Petit open ditch	Talus	Brook	Gros open ditch	Mur en pierre	Haie	Double barrière	Haie	Arrivée	
Temps de parcours	00:20.51	00:37.02	00:50.62	00:54.56	01:19.33	01:37.20	01:49.25	02:20.81	02:33.57	02:56.78	03:28.93	03:45.24	03:54.80	04:05.91	04:17.10	04:33.35	05:02.55	05:14.44	05:33.13	
Temps du tronçon	00:20.51	00:16.51	00:13.59	00:03.94	00:24.76	00:17.86	00:12.05	00:31.55	00:12.76	00:23.21	00:32.14	00:16.30	00:09.56	00:11.10	00:11.19	00:16.24	00:29.20	00:11.88	00:18.69	
Vitesse moyenne		48,4	46,1	36,5	47,1	51,6	48,4	45,6	46,8	49,6	49,3	46,8	45,9	49,9	51,1	51,6	48,9	50,3	50,3	
Distance		222	174	40	324	256	162	400	166	320	440	212	122	154	159	233	397	166	261	
Dist. parcourue		223,7	173,8	39,7	325,5	240,7	162,6	413,3	166,7	319,4	444,8	216,1	121,7	153,2	159,5	233,5	417,6	166,3	261,9	
Nombre de foulées		66	27	4	51	37	19	62	23	48	64	30	18	25	22	33	66	24	37	
Longueurs foulées		3,4	6,4	9,9	6,4	6,5	8,6	6,7	7,2	6,7	7	7,2	6,8	6,1	7,3	7,1	6,3	6,9	7,1	



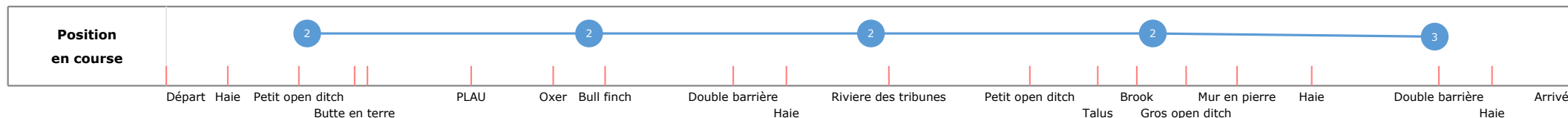
Le tracking n'est pas synchronisé sur le chronomètre officiel, les temps peuvent différer.

Statistiques Tracking
AUTEUIL
C3 - PRIX XAVIER DE CHEVIGNY - 4400m
samedi 17 juin 2023 - 00:00
Très souple (3,9)
Redk du 1er: 1'15"65

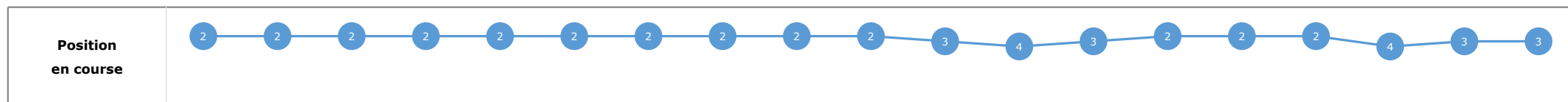
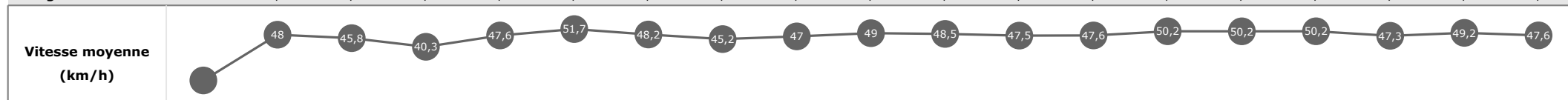
Cheval	HIGHLANDER	Distance parcourue	4461,78m	Vitesse moyenne	48
Jockey	B. LE CLERC	Tronçon le plus rapide		Réduction km	1'16"10
Temps de parcours	05:34.86 (rang 3, redk : 1'16"10)	Vitesse maximale	55,84 (tronçon 1000m - ARR)	Nombre de foulées	656

Données de tracking

Tronçons de 1000m	DEP 4000m	4000m 3000m	3000m 2000m	2000m 1000m	1000m ARR
Temps de parcours	00:34.85	01:50.26	03:06.63	04:20.37	05:34.86
Temps du tronçon	00:34.85	01:15.41	01:16.36	01:13.73	01:14.49
Vitesse moyenne	45,7	47	48	48,8	49,2
Nombre de foulées	55	150	158	151	142



Tronçons	Départ	Haie	Petit open ditch	Butte en terre	Fin butte	PLAU	Oxer	Bull finch	Double barrière	Haie	Rivière des tribunes	Petit open ditch	Talus	Brook	Gros open ditch	Mur en pierre	Haie	Double barrière	Haie	Arrivée
	Haie	Petit open ditch	Butte en terre	Fin butte	PLAU	Oxer	Bull finch	Double barrière	Haie	Rivière des tribunes	Petit open ditch	Talus	Brook	Gros open ditch	Mur en pierre	Haie	Double barrière	Haie	Arrivée	
Temps de parcours	00:19.32	00:35.96	00:49.63	00:53.20	01:17.73	01:35.57	01:47.67	02:19.51	02:32.24	02:55.73	03:28.36	03:44.44	03:53.68	04:04.71	04:16.11	04:32.80	05:02.99	05:15.13	05:34.86	
Temps du tronçon	00:19.32	00:16.63	00:13.67	00:03.57	00:24.52	00:17.83	00:12.10	00:31.84	00:12.72	00:23.49	00:32.62	00:16.08	00:09.23	00:11.03	00:11.39	00:16.69	00:30.19	00:12.14	00:19.73	
Vitesse moyenne		48	45,8	40,3	47,6	51,7	48,2	45,2	47	49	48,5	47,5	47,6	50,2	50,2	50,2	47,3	49,2	47,6	
Distance		222	174	40	324	256	162	400	166	320	440	212	122	154	159	233	397	166	261	
Dist. parcourue		222,6	175,6	38,4	326,4	236,9	162,2	417,5	166,9	320,1	440	211,9	121,8	153,5	159,4	233	414,2	166,8	261,2	
Nombre de foulées		57	27	6	50	36	25	65	26	50	67	32	17	23	24	35	61	24	31	
Longueurs foulées		3,9	6,5	6,4	6,5	6,6	6,5	6,4	6,4	6,4	6,6	6,6	7,2	6,7	6,6	6,7	6,8	6,9	8,4	



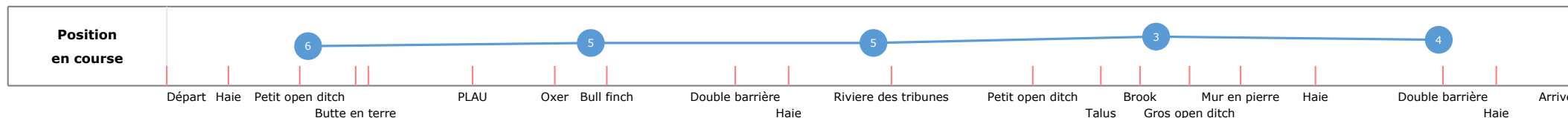
Le tracking n'est pas synchronisé sur le chronomètre officiel, les temps peuvent différer.

Statistiques Tracking
AUTEUIL
C3 - PRIX XAVIER DE CHEVIGNY - 4400m
samedi 17 juin 2023 - 00:00
Très souple (3,9)
Redk du 1er: 1'15"65

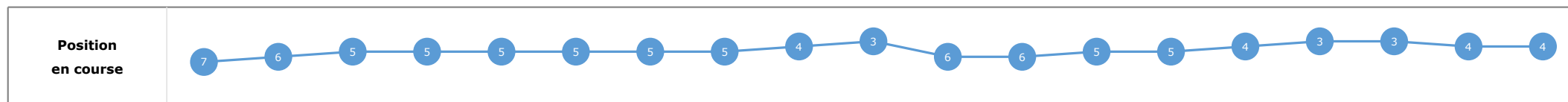
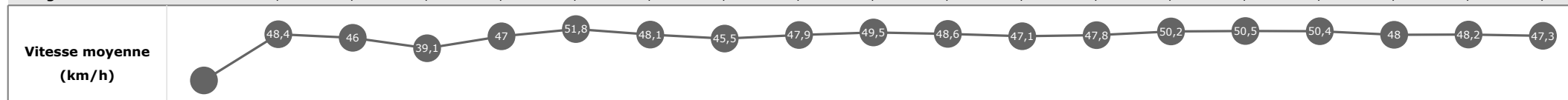
Cheval **HALLEGRO** Distance parcourue **4461,81m** Vitesse moyenne **47,9**
 Jockey **A. ZULIANI** Tronçon le plus rapide Réduction km **1'16"15**
 Temps de parcours **05:35.08 (rang 4, redk : 1'16"15)** Vitesse maximale **55,66** (tronçon 2000m - 1000m) Nombre de foulées **676**

Données de tracking

Tronçons de 1000m	DEP 4000m	4000m 3000m	3000m 2000m	2000m 1000m	1000m ARR
Temps de parcours	00:35.52	01:51.07	03:06.80	04:20.58	05:35.08
Temps du tronçon	00:35.52	01:15.55	01:15.72	01:13.77	01:14.50
Vitesse moyenne	44,5	46,9	48,6	48,7	49,3
Nombre de foulées	68	149	159	142	158



Tronçons	Départ	Haie	Petit open ditch	Butte en terre	Fin butte	PLAU	Oxer	Bull finch	Double barrière	Haie	Rivière des tribunes	Petit open ditch	Talus	Brook	Gros open ditch	Mur en pierre	Haie	Double barrière	Haie	Arrivée
	Haie	Petit open ditch	Butte en terre	Fin butte	PLAU	Oxer	Bull finch	Double barrière	Haie	Rivière des tribunes	Petit open ditch	Talus	Brook	Gros open ditch	Mur en pierre	Haie	Double barrière	Haie	Arrivée	
Temps de parcours	00:20.10	00:36.62	00:50.24	00:53.92	01:18.72	01:36.52	01:48.64	02:20.28	02:32.77	02:56.02	03:28.62	03:44.83	03:54.02	04:05.06	04:16.40	04:33.05	05:02.82	05:15.23	05:35.08	
Temps du tronçon	00:20.10	00:16.52	00:13.61	00:03.68	00:24.80	00:17.80	00:12.11	00:31.64	00:12.48	00:23.25	00:32.59	00:16.21	00:09.19	00:11.03	00:11.33	00:16.65	00:29.77	00:12.40	00:19.85	
Vitesse moyenne		48,4	46	39,1	47	51,8	48,1	45,5	47,9	49,5	48,6	47,1	47,8	50,2	50,5	50,4	48	48,2	47,3	
Distance		222	174	40	324	256	162	400	166	320	440	212	122	154	159	233	397	166	261	
Dist. parcourue		221,8	173	38,2	326,1	239,8	162	421	166,3	320,6	437,1	211,4	122,2	153,5	158,8	233,4	417,6	165,9	260,5	
Nombre de foulées		71	28	5	49	37	24	65	28	48	63	31	17	23	21	37	62	26	41	
Longueurs foulées		3,1	6,2	7,6	6,7	6,5	6,8	6,5	5,9	6,7	6,9	6,8	7,2	6,7	7,6	6,3	6,7	6,4	6,4	



Le tracking n'est pas synchronisé sur le chronomètre officiel, les temps peuvent différer.

Statistiques Tracking
AUTEUIL
C3 - PRIX XAVIER DE CHEVIGNY - 4400m
samedi 17 juin 2023 - 00:00
Très souple (3,9)
Redk du 1er: 1'15"65

Cheval
 Jockey
 Temps de parcours

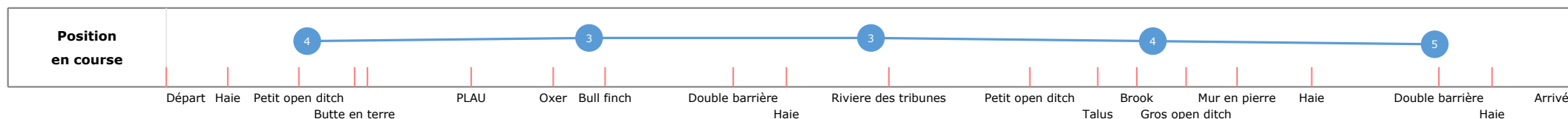
IVANOHE
 A. BEAUDOIRE
05:35.19 (rang 5, redk : 1'16"18)

Distance parcourue **4467,71m**
 Tronçon le plus rapide
 Vitesse maximale **55,04** (tronçon 1000m - ARR)

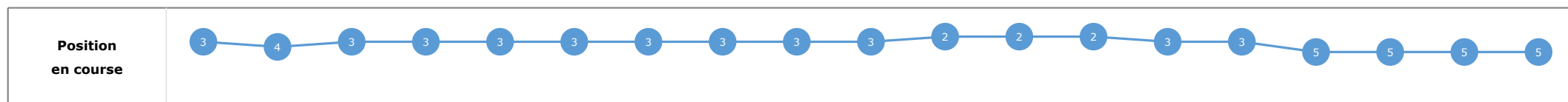
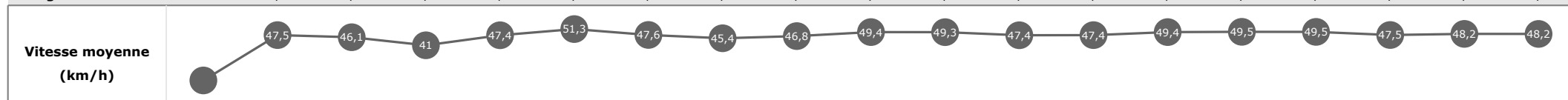
Vitesse moyenne **48**
 Réduction km **1'16"18**
 Nombre de foulées **688**

Données de tracking

Tronçons de 1000m	DEP 4000m	4000m 3000m	3000m 2000m	2000m 1000m	1000m ARR
Temps de parcours	00:35.16	01:50.72	03:06.71	04:20.62	05:35.19
Temps du tronçon	00:35.16	01:15.56	01:15.98	01:13.91	01:14.57
Vitesse moyenne	45,5	47	48	49,1	49
Nombre de foulées	71	152	161	150	154



Tronçons	Départ	Haie	Petit open ditch	Butte en terre	Fin butte	PLAU	Oxer	Bull finch	Double barrière	Haie	Rivière des tribunes	Petit open ditch	Talus	Brook	Gros open ditch	Mur en pierre	Haie	Double barrière	Haie	Arrivée
	Haie	Petit open ditch	Butte en terre	Fin butte	PLAU	Oxer	Bull finch	Double barrière	Haie	Rivière des tribunes	Petit open ditch	Talus	Brook	Gros open ditch	Mur en pierre	Haie	Double barrière	Haie	Arrivée	
Temps de parcours	00:19.42	00:36.27	00:49.86	00:53.37	01:18.00	01:35.97	01:48.23	02:19.93	02:32.69	02:56.02	03:28.13	03:44.25	03:53.50	04:04.73	04:16.29	04:33.23	05:03.31	05:15.70	05:35.19	
Temps du tronçon	00:19.42	00:16.84	00:13.58	00:03.51	00:24.63	00:17.96	00:12.26	00:31.69	00:12.76	00:23.33	00:32.11	00:16.11	00:09.25	00:11.22	00:11.55	00:16.94	00:30.08	00:12.39	00:19.49	
Vitesse moyenne		47,5	46,1	41	47,4	51,3	47,6	45,4	46,8	49,4	49,3	47,4	47,4	49,4	49,5	49,5	47,5	48,2	48,2	
Distance		222	174	40	324	256	162	400	166	320	440	212	122	154	159	233	397	166	261	
Dist. parcourue		224,5	176,8	39	326	238,5	162,8	416,5	165,3	319,1	443,1	214	121,6	154,7	158,6	233,6	412,2	166,1	261,8	
Nombre de foulées		73	27	6	53	37	26	63	26	52	66	33	18	24	23	33	63	24	41	
Longueurs foulées		3,1	6,5	6,5	6,2	6,4	6,3	6,6	6,4	6,1	6,7	6,5	6,8	6,4	6,9	7,1	6,5	6,9	6,4	



Le tracking n'est pas synchronisé sur le chronomètre officiel, les temps peuvent différer.

Statistiques Tracking AUTEUIL

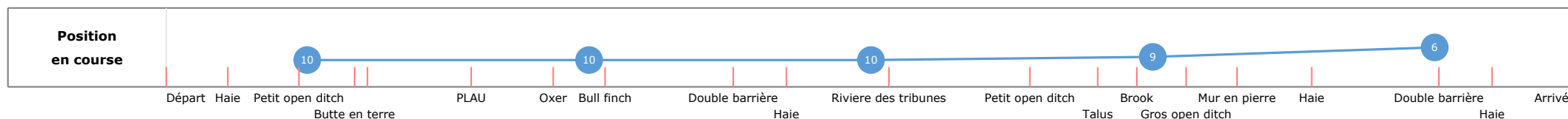
C3 - PRIX XAVIER DE CHEVIGNY - 4400m

samedi 17 juin 2023 - 00:00
Très souple (3,9)
Redk du 1er: 1'15"65

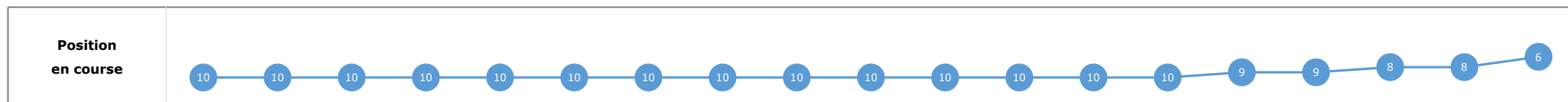
Cheval	HAVANEA	Distance parcourue	4459,52m	Vitesse moyenne	47,9
Jockey	C. PRICHARD	Tronçon le plus rapide		Réduction km	1'16"20
Temps de parcours	05:35.29 (rang 6, redk : 1'16"20)	Vitesse maximale	57,31 (tronçon 3000m - 2000m)	Nombre de foulées	712

Données de tracking

Tronçons de 1000m	DEP 4000m	4000m 3000m	3000m 2000m	2000m 1000m	1000m ARR
Temps de parcours	00:36.25	01:52.27	03:07.63	04:21.82	05:35.29
Temps du tronçon	00:36.25	01:16.02	01:15.36	01:14.18	01:13.47
Vitesse moyenne	44	46,7	48,5	48,4	49,8
Nombre de foulées	72	157	167	155	161



Tronçons	Départ	Haie	Petit open ditch	Butte en terre	Fin butte	PLAU	Oxer	Bull finch	Double barrière	Haie	Rivière des tribunes	Petit open ditch	Talus	Brook	Gros open ditch	Mur en pierre	Haie	Double barrière	Haie	Arrivée
	Haie	Petit open ditch	Butte en terre	Fin butte	PLAU	Oxer	Bull finch	Double barrière	Haie	Rivière des tribunes	Petit open ditch	Talus	Brook	Gros open ditch	Mur en pierre	Haie	Double barrière	Haie	Arrivée	
Temps de parcours	00:20.56	00:37.39	00:50.98	00:54.96	01:19.63	01:37.60	01:49.58	02:21.35	02:34.12	02:56.81	03:29.44	03:45.66	03:55.07	04:06.29	04:17.60	04:34.14	05:04.18	05:16.64	05:35.29	
Temps du tronçon	00:20.56	00:16.82	00:13.59	00:03.98	00:24.66	00:17.96	00:11.98	00:31.76	00:12.76	00:22.69	00:32.62	00:16.22	00:09.40	00:11.22	00:11.31	00:16.54	00:30.04	00:12.45	00:18.65	
Vitesse moyenne		47,5	46,1	36,2	47,3	51,3	48,7	45,3	46,8	50,8	48,6	47	46,7	49,4	50,6	50,7	47,6	48	50,4	
Distance		222	174	40	324	256	162	400	166	320	440	212	122	154	159	233	397	166	261	
Dist. parcourue		223,8	173,5	39,4	325,5	240,8	162,4	414,9	165,3	319,9	441	210,6	121,9	153,8	159,2	233,5	413,6	166,5	260,8	
Nombre de foulées		75	29	8	52	37	24	72	25	51	70	33	20	24	23	36	65	27	41	
Longueurs foulées		3	6	4,9	6,3	6,5	6,8	5,8	6,6	6,3	6,3	6,4	6,1	6,4	6,9	6,5	6,4	6,2	6,4	



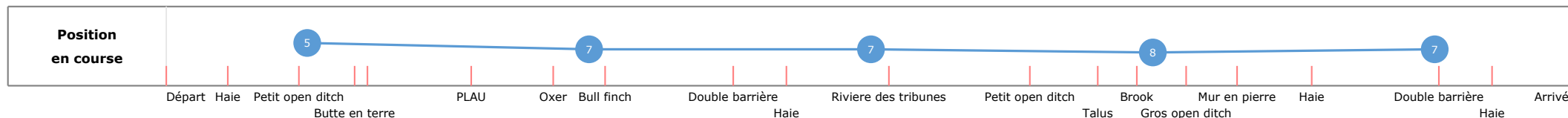
Le tracking n'est pas synchronisé sur le chronomètre officiel, les temps peuvent différer.

Statistiques Tracking
AUTEUIL
C3 - PRIX XAVIER DE CHEVIGNY - 4400m
samedi 17 juin 2023 - 00:00
Très souple (3,9)
Redk du 1er: 1'15"65

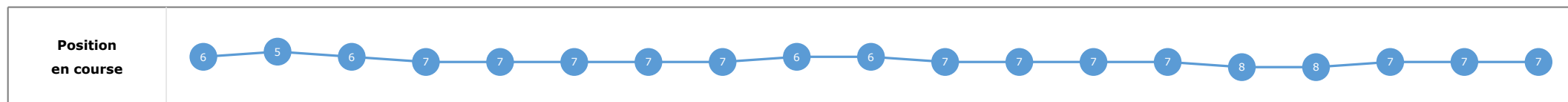
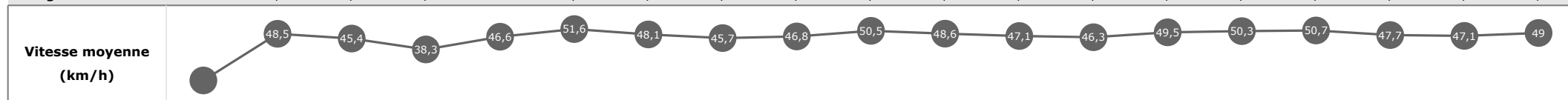
Cheval	IORANA VALLIS	Distance parcourue	4460,37m	Vitesse moyenne	47,9
Jockey	D. MESCAM	Tronçon le plus rapide		Réduction km	1'16"24
Temps de parcours	05:35.48 (rang 7, redk : 1'16"24)	Vitesse maximale	55,33 (tronçon 2000m - 1000m)	Nombre de foulées	689

Données de tracking

Tronçons de 1000m	DEP 4000m	4000m 3000m	3000m 2000m	2000m 1000m	1000m ARR
Temps de parcours	00:35.43	01:51.71	03:07.12	04:21.23	05:35.48
Temps du tronçon	00:35.43	01:16.27	01:15.41	01:14.11	01:14.25
Vitesse moyenne	45	46,4	48,5	48,9	49
Nombre de foulées	67	156	155	155	156



Tronçons	Départ	Haie	Petit open ditch	Butte en terre	Fin butte	PLAU	Oxer	Bull finch	Double barrière	Haie	Rivière des tribunes	Petit open ditch	Talus	Brook	Gros open ditch	Mur en pierre	Haie	Double barrière	Haie	Arrivée
	Haie	Petit open ditch	Butte en terre	Fin butte	PLAU	Oxer	Bull finch	Double barrière	Haie	Rivière des tribunes	Petit open ditch	Talus	Brook	Gros open ditch	Mur en pierre	Haie	Double barrière	Haie	Arrivée	
Temps de parcours	00:20.05	00:36.52	00:50.33	00:54.09	01:19.13	01:36.99	01:49.11	02:20.62	02:33.40	02:56.23	03:28.82	03:45.04	03:54.53	04:05.74	04:17.13	04:33.68	05:03.65	05:16.33	05:35.48	
Temps du tronçon	00:20.05	00:16.47	00:13.80	00:03.76	00:25.03	00:17.86	00:12.12	00:31.51	00:12.77	00:22.83	00:32.59	00:16.21	00:09.49	00:11.20	00:11.38	00:16.55	00:29.97	00:12.67	00:19.15	
Vitesse moyenne		48,5	45,4	38,3	46,6	51,6	48,1	45,7	46,8	50,5	48,6	47,1	46,3	49,5	50,3	50,7	47,7	47,1	49	
Distance		222	174	40	324	256	162	400	166	320	440	212	122	154	159	233	397	166	261	
Dist. parcourue		224,1	174,6	38,5	325,6	239,1	161,9	418,4	165,2	320,1	441,7	212,9	122,4	153,7	159,6	232,1	409,9	166,2	260,8	
Nombre de foulées		69	28	6	54	38	24	66	25	48	66	34	18	24	24	36	64	27	38	
Longueurs foulées		3,2	6,2	6,4	6	6,3	6,7	6,3	6,6	6,7	6,7	6,3	6,8	6,4	6,6	6,4	6,4	6,2	6,9	



Le tracking n'est pas synchronisé sur le chronomètre officiel, les temps peuvent différer.

Statistiques Tracking AUTEUIL

C3 - PRIX XAVIER DE CHEVIGNY - 4400m

samedi 17 juin 2023 - 00:00

Très souple (3,9)

Redk du 1er: 1'15"65

Cheval
Jockey
Temps de parcours

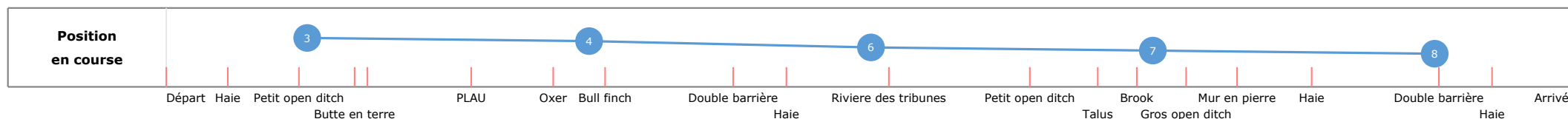
IGOR
C. RIOU
05:35.60 (rang 8, redk : 1'16"27)

Distance parcourue **4467,76m**
Tronçon le plus rapide **56,63** (tronçon 1000m - ARR)
Vitesse maximale

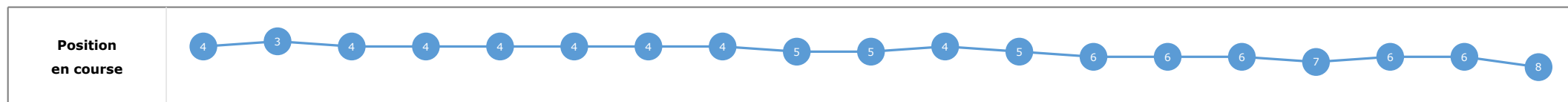
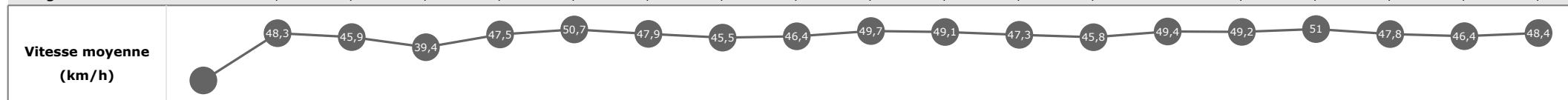
Vitesse moyenne **47,9**
Réduction km **1'16"27**
Nombre de foulées **665**

Données de tracking

Tronçons de 1000m	DEP 4000m	4000m 3000m	3000m 2000m	2000m 1000m	1000m ARR
Temps de parcours	00:35.15	01:50.90	03:06.81	04:21.15	05:35.60
Temps du tronçon	00:35.15	01:15.75	01:15.91	01:14.33	01:14.45
Vitesse moyenne	45,2	46,7	48,3	48,8	49,2
Nombre de foulées	65	149	156	145	150



Tronçons	Départ	Haie	Petit open ditch	Butte en terre	Fin butte	PLAU	Oxer	Bull finch	Double barrière	Haie	Rivière des tribunes	Petit open ditch	Talus	Brook	Gros open ditch	Mur en pierre	Haie	Double barrière	Haie	Arrivée
	Haie	Petit open ditch	Butte en terre	Fin butte	PLAU	Oxer	Bull finch	Double barrière	Haie	Rivière des tribunes	Petit open ditch	Talus	Brook	Gros open ditch	Mur en pierre	Haie	Double barrière	Haie	Arrivée	
Temps de parcours	00:19.70	00:36.24	00:49.89	00:53.55	01:18.08	01:36.25	01:48.43	02:20.07	02:32.96	02:56.13	03:28.38	03:44.52	03:54.11	04:05.33	04:16.97	04:33.43	05:03.34	05:16.21	05:35.60	
Temps du tronçon	00:19.70	00:16.53	00:13.65	00:03.65	00:24.53	00:18.17	00:12.17	00:31.64	00:12.88	00:23.16	00:32.25	00:16.13	00:09.59	00:11.21	00:11.63	00:16.46	00:29.91	00:12.86	00:19.39	
Vitesse moyenne		48,3	45,9	39,4	47,5	50,7	47,9	45,5	46,4	49,7	49,1	47,3	45,8	49,4	49,2	51	47,8	46,4	48,4	
Distance		222	174	40	324	256	162	400	166	320	440	212	122	154	159	233	397	166	261	
Dist. parcourue		222,8	173,3	39,7	324,4	239,4	162,6	419,3	166,4	320,1	440,9	215	122,5	154,4	159	233,4	415,3	165,2	261,6	
Nombre de foulées		68	26	6	49	36	26	62	26	48	65	33	18	22	22	34	61	25	38	
Longueurs foulées		3,3	6,7	6,6	6,6	6,6	6,3	6,8	6,4	6,7	6,8	6,5	6,8	7	7,2	6,9	6,8	6,6	6,9	



Le tracking n'est pas synchronisé sur le chronomètre officiel, les temps peuvent différer.

Statistiques Tracking
AUTEUIL
C3 - PRIX XAVIER DE CHEVIGNY - 4400m
samedi 17 juin 2023 - 00:00
Très souple (3,9)
Redk du 1er: 1'15"65

Cheval
Jockey
Temps de parcours

HACHASSON
T. BEAURAIN

Distance parcourue
Tronçon le plus rapide
Vitesse maximale

Vitesse moyenne
Réduction km
Nombre de foulées

Données de tracking

Tronçons de 1000m	0m ARR	0m ARR	0m ARR	0m ARR	0m ARR
-------------------	-----------	-----------	-----------	-----------	-----------

Temps de parcours
Temps du tronçon

Vitesse moyenne

Nombre de foulées

Vitesse moyenne (km/h)

Position en course

Tronçons

Temps de parcours
Temps du tronçon

Vitesse moyenne

Distance

Dist. parcourue

Nombre de foulées

Longueurs foulées

Vitesse moyenne (km/h)

Position en course

Statistiques Tracking
AUTEUIL
C3 - PRIX XAVIER DE CHEVIGNY - 4400m
samedi 17 juin 2023 - 00:00
Très souple (3,9)
Redk du 1er: 1'15"65

Cheval
Jockey
Temps de parcours

IMAGE DE MARQUE
N. GAUFFENIC

Distance parcourue
Tronçon le plus rapide
Vitesse maximale

Vitesse moyenne
Réduction km
Nombre de foulées

Données de tracking

Tronçons de 1000m	0m ARR	0m ARR	0m ARR	0m ARR	0m ARR
-------------------	-----------	-----------	-----------	-----------	-----------

Temps de parcours					
Temps du tronçon					

Vitesse moyenne					
------------------------	--	--	--	--	--

Nombre de foulées					
--------------------------	--	--	--	--	--

Vitesse moyenne (km/h)					
-------------------------------	--	--	--	--	--

Position en course					
---------------------------	--	--	--	--	--

Tronçons					
-----------------	--	--	--	--	--

Temps de parcours					
Temps du tronçon					

Vitesse moyenne					
------------------------	--	--	--	--	--

Distance					
-----------------	--	--	--	--	--

Dist. parcourue					
------------------------	--	--	--	--	--

Nombre de foulées					
--------------------------	--	--	--	--	--

Longueurs foulées					
--------------------------	--	--	--	--	--

Vitesse moyenne (km/h)					
-------------------------------	--	--	--	--	--

Position en course					
---------------------------	--	--	--	--	--

Statistiques Tracking
AUTEUIL
C3 - PRIX XAVIER DE CHEVIGNY - 4400m
samedi 17 juin 2023 - 00:00
Très souple (3,9)
Redk du 1er: 1'15"65

Cheval
Jockey
Temps de parcours

INEA JAP
NON PARTANT

Distance parcourue
Tronçon le plus rapide
Vitesse maximale

Vitesse moyenne
Réduction km
Nombre de foulées

Données de tracking

Tronçons de 1000m	0m ARR	0m ARR	0m ARR	0m ARR	0m ARR
Temps de parcours					
Temps du tronçon					
Vitesse moyenne					
Nombre de foulées					
Vitesse moyenne (km/h)					
Position en course					

Tronçons
Temps de parcours
Temps du tronçon
Vitesse moyenne
Distance
Dist. parcourue
Nombre de foulées
Longueurs foulées
Vitesse moyenne (km/h)
Position en course