

**Statistiques Tracking**  
**SAINT-CLOUD**  
**C3 - PRIX D'ANDRESY - 1600m**  
**lundi 19 juin 2023 - 00:00**  
**Redk du 1er: 1'07"10**


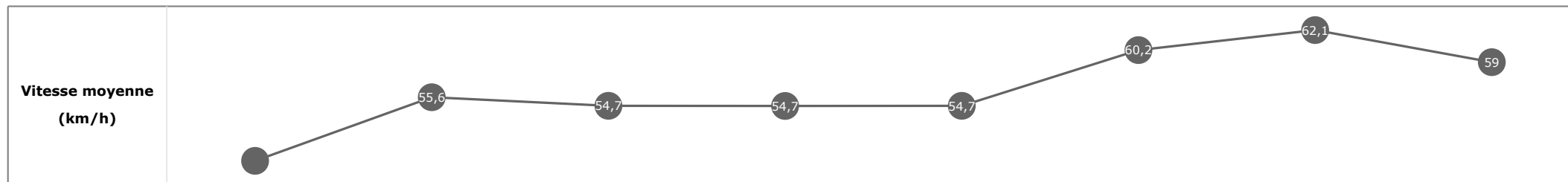
Partant (corde)	Cheval	Arrivée officielle	Tronçons de 200m		DEP - 1000m	1000m - 800m	800m - 600m	600m - 400m	400m - 200m	200m - ARR	Temps officiel	Derniers 600m	Parcours vs. 1er
			Vitesse Max	200m les plus rapides	Temps passage en tête	Durée du tronçon	00:41.43	00:55.78	01:10.67	01:23.47			
					00:41.43	00:14.35	00:14.89	00:12.79	00:11.61	00:12.26			
					T1	T2	T3	T4	T5	T6			
1 (11)	<b>FILLE DU ROI</b> M. VELON	1	64,48 T5	00:11.55 T5	<b>00:41.55</b> 2 00:41.55	<b>00:55.88</b> 2 00:14.33	<b>01:10.80</b> 2 00:14.92	<b>01:23.53</b> 2 00:12.73	<b>01:35.09</b> 1 00:11.55	<b>01:47.36</b> 00:12.26	1'47"36	00:36.55	
13 (6)	<b>THESSALONIKI</b> T. BACHELOT	2	63,97 T5	00:11.62 T5	<b>00:41.43</b> 1 00:41.43	<b>00:55.78</b> 1 00:14.35	<b>01:10.67</b> 1 00:14.89	<b>01:23.47</b> 1 00:12.79	<b>01:35.09</b> 2 00:11.62	<b>01:47.48</b> 00:12.38	1'47"48	00:36.80	-1,67
7 (4)	<b>PIANO MAN</b> F. VALLE SKAR	3	65,02 T5	00:11.44 T5	<b>00:41.99</b> 7 00:41.99	<b>00:56.30</b> 7 00:14.31	<b>01:11.23</b> 7 00:14.93	<b>01:23.90</b> 6 00:12.67	<b>01:35.35</b> 3 00:11.44	<b>01:47.63</b> 00:12.27	1'47"63	00:36.39	-2,60
3 (7)	<b>VILLEMACHO</b> C. LECOEVRE	4	63,04 T5	00:11.66 T5	<b>00:41.81</b> 5 00:41.81	<b>00:56.12</b> 5 00:14.31	<b>01:11.08</b> 5 00:14.96	<b>01:23.71</b> 3 00:12.62	<b>01:35.38</b> 4 00:11.66	<b>01:47.72</b> 00:12.33	1'47"72	00:36.63	0,95
5 (9)	<b>SIMANCAS</b> D. PROVOST	5	65,38 T5	00:11.46 T5	<b>00:42.18</b> 9 00:42.18	<b>00:56.44</b> 9 00:14.26	<b>01:11.35</b> 9 00:14.90	<b>01:24.08</b> 9 00:12.73	<b>01:35.54</b> 6 00:11.46	<b>01:47.97</b> 00:12.42	1'47"97	00:36.62	-5,02
8 (8)	<b>FLEXIBILITY</b> C. DEMURO	6	63,79 T5	00:11.63 T5	<b>00:42.07</b> 8 00:42.07	<b>00:56.39</b> 8 00:14.31	<b>01:11.31</b> 8 00:14.92	<b>01:23.83</b> 4 00:12.52	<b>01:35.46</b> 5 00:11.63	<b>01:48.08</b> 00:12.61	1'48"08	00:36.77	1,28
2 (2)	<b>GRAND FETARD</b> C. BERGE	7	64,40 T5	00:11.73 T5	<b>00:41.92</b> 6 00:41.92	<b>00:56.14</b> 6 00:14.22	<b>01:11.09</b> 6 00:14.94	<b>01:23.92</b> 7 00:12.83	<b>01:35.66</b> 7 00:11.73	<b>01:48.44</b> 00:12.77	1'48"44	00:37.34	-5,20
9 (12)	<b>SAGGEZZA</b> D. SANTIAGO	8	65,81 T5	00:11.85 T5	<b>00:42.33</b> 11 00:42.33	<b>00:56.55</b> 10 00:14.22	<b>01:11.48</b> 10 00:14.92	<b>01:24.22</b> 10 00:12.73	<b>01:36.07</b> 9 00:11.85	<b>01:49.03</b> 00:12.95	1'49"03	00:37.54	-3,47
12 (13)	<b>BELLE D'AMOUR</b> A. LEMAITRE	9	66,02 T4	00:11.85 T5	<b>00:42.33</b> 10 00:42.33	<b>00:56.63</b> 11 00:14.30	<b>01:11.60</b> 11 00:14.97	<b>01:24.25</b> 11 00:12.65	<b>01:36.11</b> 10 00:11.85	<b>01:49.20</b> 00:13.08	1'49"20	00:37.59	0,09
4 (3)	<b>SHAKSTAR FAL</b> T. PICCONE	10	61,52 T5	00:12.14 T5	<b>00:41.73</b> 4 00:41.73	<b>00:56.06</b> 4 00:14.33	<b>01:10.97</b> 4 00:14.90	<b>01:23.85</b> 5 00:12.88	<b>01:35.99</b> 8 00:12.14	<b>01:49.48</b> 00:13.48	1'49"48	00:38.50	-1,17
10 (5)	<b>GREY LUX</b> M. FAVRIAUX	11	62,89 T5	00:11.85 T5	<b>00:42.48</b> 12 00:42.48	<b>00:56.73</b> 12 00:14.25	<b>01:11.83</b> 12 00:15.09	<b>01:24.92</b> 13 00:13.09	<b>01:36.78</b> 13 00:11.85	<b>01:49.55</b> 00:12.76	1'49"55	00:37.71	-1,21
6 (10)	<b>GAME ON</b> A. MOLINS	12	65,02 T5	00:11.64 T5	<b>00:42.60</b> 13 00:42.60	<b>00:56.83</b> 13 00:14.22	<b>01:11.93</b> 13 00:15.10	<b>01:24.83</b> 12 00:12.90	<b>01:36.48</b> 12 00:11.64	<b>01:49.56</b> 00:13.08	1'49"57	00:37.63	1,00
11 (1)	<b>LA SWISS</b> L. GROSSO	13	60,16 T1	00:12.49 T5	<b>00:41.63</b> 3 00:41.63	<b>00:55.92</b> 3 00:14.28	<b>01:10.84</b> 3 00:14.92	<b>01:23.95</b> 8 00:13.10	<b>01:36.44</b> 11 00:12.49	<b>01:49.75</b> 00:13.30	1'49"75	00:38.90	-5,32

**Statistiques Tracking**  
**SAINT-CLOUD**  
**C3 - PRIX D'ANDRESY - 1600m**  
**lundi 19 juin 2023 - 00:00**  
**Redk du 1er: 1'07"10**

Cheval **FILLE DU ROI**  
 Jockey **M. VELON**  
 Rang d'arrivée **1**  
 Temps de parcours **01:47.36** redk : **1'07"10**  
 Tronçon le plus rapide **00:11.55** (tronçon 400m - 200m)  
 Vitesse maximale **64,48** (tronçon 400m - 200m)  
 Vitesse moyenne **56**

**Données de tracking**

Tronçons de 200m	DEP 1400m	1400m 1200m	1200m 1000m	1000m 800m	800m 600m	600m 400m	400m 200m	200m ARR
<b>Temps de parcours</b>	<b>00:15.43</b>	<b>00:28.42</b>	<b>00:41.55</b>	<b>00:55.88</b>	<b>01:10.80</b>	<b>01:23.53</b>	<b>01:35.09</b>	<b>01:47.36</b>
Temps du tronçon	00:15.43	00:12.98	00:13.12	00:14.33	00:14.92	00:12.73	00:11.55	00:12.26
<b>Vitesse moyenne</b>	49,4	55,6	54,7	54,7	54,7	60,2	62,1	59


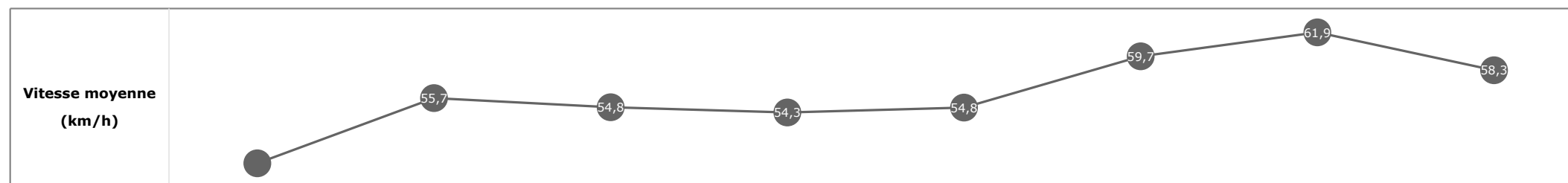


**Statistiques Tracking**  
**SAINT-CLOUD**  
**C3 - PRIX D'ANDRESY - 1600m**  
**lundi 19 juin 2023 - 00:00**  
**Redk du 1er: 1'07"10**

Cheval **THESSALONIKI**  
 Jockey **T. BACHELOT**  
 Rang d'arrivée **2**  
 Temps de parcours **01:47.48** redk : **1'07"17**  
 Tronçon le plus rapide **00:11.62** (tronçon 400m - 200m)  
 Vitesse maximale **63,97** (tronçon 400m - 200m)  
 Vitesse moyenne **55,9**

**Données de tracking**

Tronçons de 200m	DEP 1400m	1400m 1200m	1200m 1000m	1000m 800m	800m 600m	600m 400m	400m 200m	200m ARR
<b>Temps de parcours</b>	<b>00:15.35</b>	<b>00:28.32</b>	<b>00:41.43</b>	<b>00:55.78</b>	<b>01:10.67</b>	<b>01:23.47</b>	<b>01:35.09</b>	<b>01:47.48</b>
Temps du tronçon	00:15.35	00:12.97	00:13.11	00:14.35	00:14.89	00:12.79	00:11.62	00:12.38
<b>Vitesse moyenne</b>	49,5	55,7	54,8	54,3	54,8	59,7	61,9	58,3

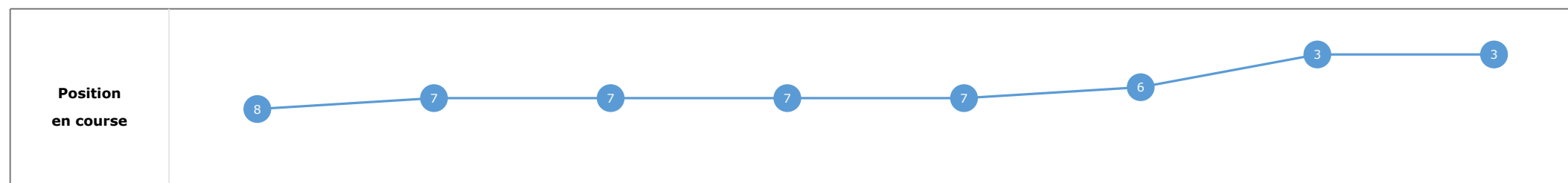
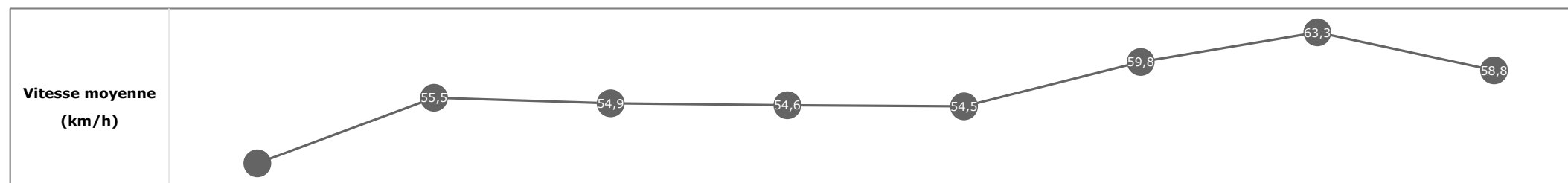


**Statistiques Tracking**  
**SAINT-CLOUD**  
**C3 - PRIX D'ANDRESY - 1600m**  
**lundi 19 juin 2023 - 00:00**  
**Redk du 1er: 1'07"10**

Cheval **PIANO MAN**  
 Jockey **F. VALLE SKAR**  
 Rang d'arrivée **3**  
 Temps de parcours **01:47.63** redk : **1'07"26**  
 Tronçon le plus rapide **00:11.44** (tronçon 400m - 200m)  
 Vitesse maximale **65,02** (tronçon 400m - 200m)  
 Vitesse moyenne **55,7**

**Données de tracking**

Tronçons de 200m	DEP 1400m	1400m 1200m	1200m 1000m	1000m 800m	800m 600m	600m 400m	400m 200m	200m ARR
<b>Temps de parcours</b>	<b>00:15.89</b>	<b>00:28.88</b>	<b>00:41.99</b>	<b>00:56.30</b>	<b>01:11.23</b>	<b>01:23.90</b>	<b>01:35.35</b>	<b>01:47.63</b>
Temps du tronçon	00:15.89	00:12.99	00:13.11	00:14.31	00:14.93	00:12.67	00:11.44	00:12.27
<b>Vitesse moyenne</b>	47,7	55,5	54,9	54,6	54,5	59,8	63,3	58,8

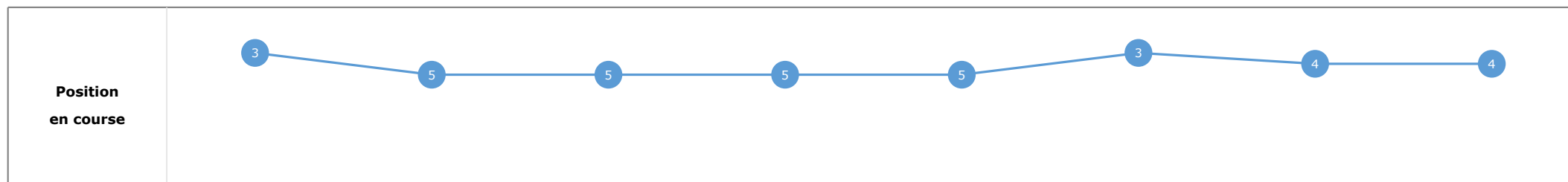
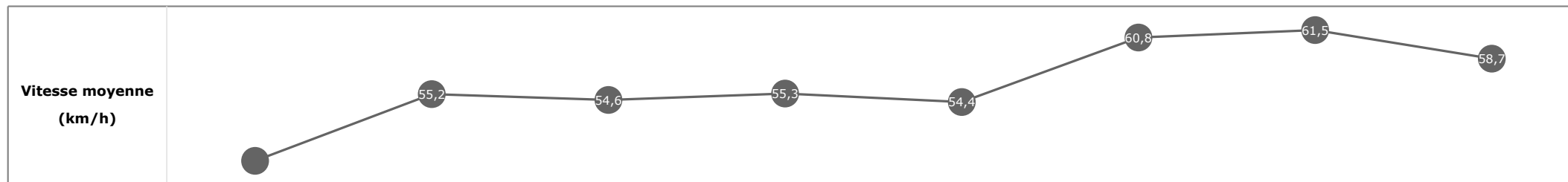


**Statistiques Tracking**  
**SAINT-CLOUD**  
**C3 - PRIX D'ANDRESY - 1600m**  
**lundi 19 juin 2023 - 00:00**  
**Redk du 1er: 1'07"10**

Cheval **VILLEMACHO**  
 Jockey **C. LECOEUVRE**  
 Rang d'arrivée **4**  
 Temps de parcours **01:47.72** redk : **1'07"32**  
 Tronçon le plus rapide **00:11.66** (tronçon 400m - 200m)  
 Vitesse maximale **63,04** (tronçon 400m - 200m)  
 Vitesse moyenne **55,8**

**Données de tracking**

Tronçons de 200m	DEP 1400m	1400m 1200m	1200m 1000m	1000m 800m	800m 600m	600m 400m	400m 200m	200m ARR
<b>Temps de parcours</b>	<b>00:15.64</b>	<b>00:28.68</b>	<b>00:41.81</b>	<b>00:56.12</b>	<b>01:11.08</b>	<b>01:23.71</b>	<b>01:35.38</b>	<b>01:47.72</b>
Temps du tronçon	00:15.64	00:13.03	00:13.13	00:14.31	00:14.96	00:12.62	00:11.66	00:12.33
<b>Vitesse moyenne</b>	48,6	55,2	54,6	55,3	54,4	60,8	61,5	58,7

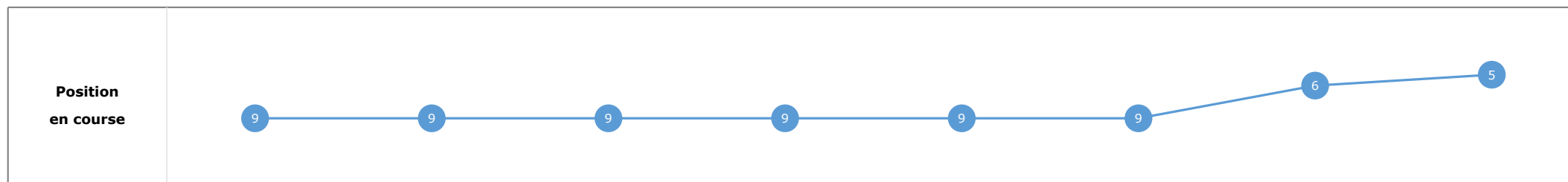
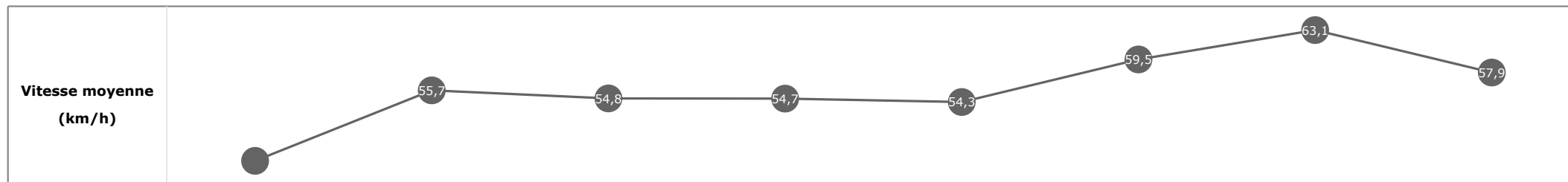


**Statistiques Tracking**  
**SAINT-CLOUD**  
**C3 - PRIX D'ANDRESY - 1600m**  
**lundi 19 juin 2023 - 00:00**  
**Redk du 1er: 1'07"10**

Cheval **SIMANCAS**  
 Jockey **D. PROVOST**  
 Rang d'arrivée **5**  
 Temps de parcours **01:47.97** redk : **1'07"48**  
 Tronçon le plus rapide **00:11.46** (tronçon 400m - 200m)  
 Vitesse maximale **65,38** (tronçon 400m - 200m)  
 Vitesse moyenne **55,5**

**Données de tracking**

Tronçons de 200m	DEP 1400m	1400m 1200m	1200m 1000m	1000m 800m	800m 600m	600m 400m	400m 200m	200m ARR
<b>Temps de parcours</b>	<b>00:16.09</b>	<b>00:29.06</b>	<b>00:42.18</b>	<b>00:56.44</b>	<b>01:11.35</b>	<b>01:24.08</b>	<b>01:35.54</b>	<b>01:47.97</b>
Temps du tronçon	00:16.09	00:12.96	00:13.12	00:14.26	00:14.90	00:12.73	00:11.46	00:12.42
<b>Vitesse moyenne</b>	47,1	55,7	54,8	54,7	54,3	59,5	63,1	57,9

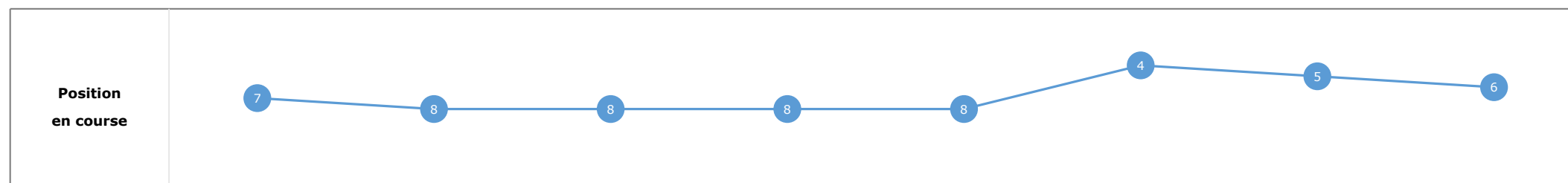
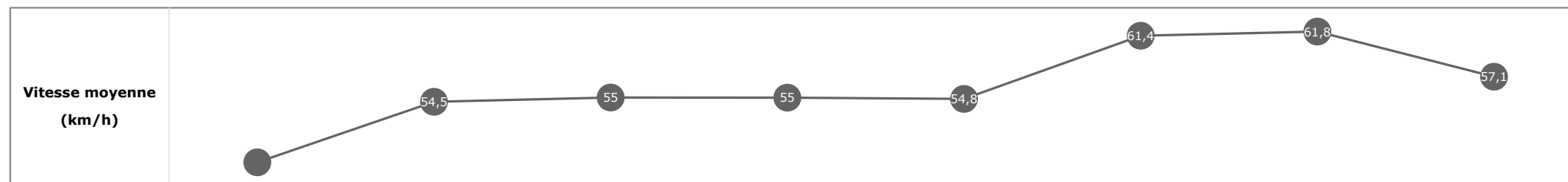


**Statistiques Tracking**  
**SAINT-CLOUD**  
**C3 - PRIX D'ANDRESY - 1600m**  
**lundi 19 juin 2023 - 00:00**  
**Redk du 1er: 1'07"10**

Cheval **FLEXIBILITY**  
 Jockey **C. DEMURO**  
 Rang d'arrivée **6**  
 Temps de parcours **01:48.08** redk : **1'07"55**  
 Tronçon le plus rapide **00:11.63** (tronçon 400m - 200m)  
 Vitesse maximale **63,79** (tronçon 400m - 200m)  
 Vitesse moyenne **55,6**

**Données de tracking**

Tronçons de 200m	DEP 1400m	1400m 1200m	1200m 1000m	1000m 800m	800m 600m	600m 400m	400m 200m	200m ARR
<b>Temps de parcours</b>	<b>00:15.76</b>	<b>00:28.98</b>	<b>00:42.07</b>	<b>00:56.39</b>	<b>01:11.31</b>	<b>01:23.83</b>	<b>01:35.46</b>	<b>01:48.08</b>
Temps du tronçon	00:15.76	00:13.21	00:13.09	00:14.31	00:14.92	00:12.52	00:11.63	00:12.61
<b>Vitesse moyenne</b>	48,2	54,5	55	55	54,8	61,4	61,8	57,1

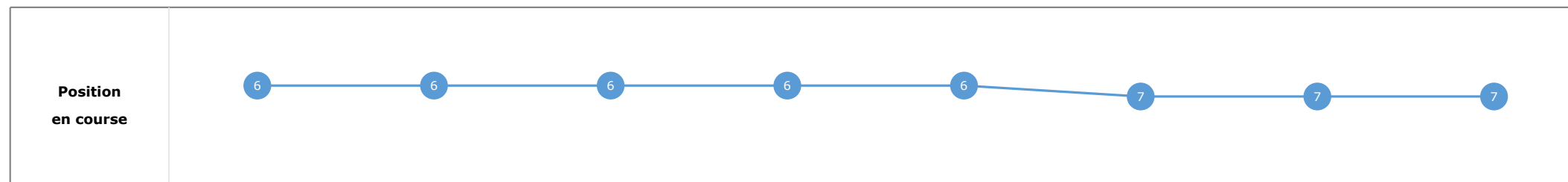
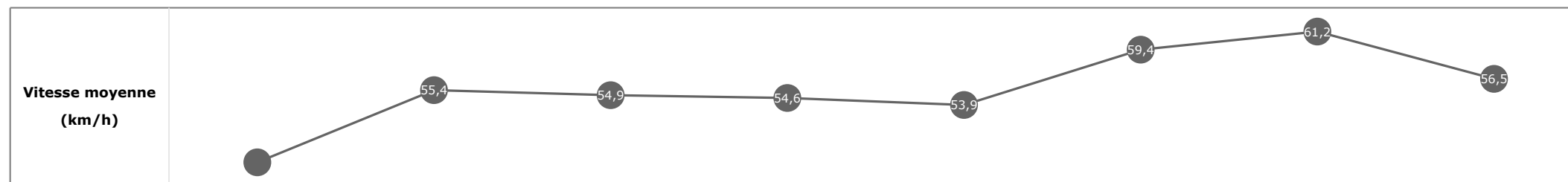


**Statistiques Tracking**  
**SAINT-CLOUD**  
**C3 - PRIX D'ANDRESY - 1600m**  
**lundi 19 juin 2023 - 00:00**  
**Redk du 1er: 1'07"10**

Cheval **GRAND FETARD**  
 Jockey **C. BERGE**  
 Rang d'arrivée **7**  
 Temps de parcours **01:48.44** redk : **1'07"77**  
 Tronçon le plus rapide **00:11.73** (tronçon 400m - 200m)  
 Vitesse maximale **64,40** (tronçon 400m - 200m)  
 Vitesse moyenne **55,2**

**Données de tracking**

Tronçons de 200m	DEP 1400m	1400m 1200m	1200m 1000m	1000m 800m	800m 600m	600m 400m	400m 200m	200m ARR
<b>Temps de parcours</b>	<b>00:15.76</b>	<b>00:28.76</b>	<b>00:41.92</b>	<b>00:56.14</b>	<b>01:11.09</b>	<b>01:23.92</b>	<b>01:35.66</b>	<b>01:48.44</b>
Temps du tronçon	00:15.76	00:13.00	00:13.15	00:14.22	00:14.94	00:12.83	00:11.73	00:12.77
<b>Vitesse moyenne</b>	48,2	55,4	54,9	54,6	53,9	59,4	61,2	56,5



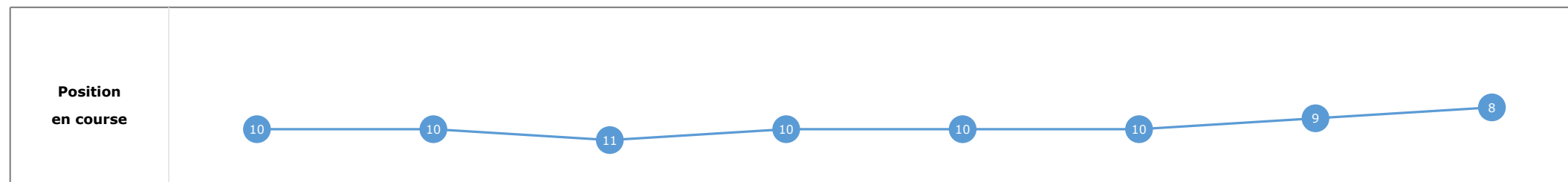
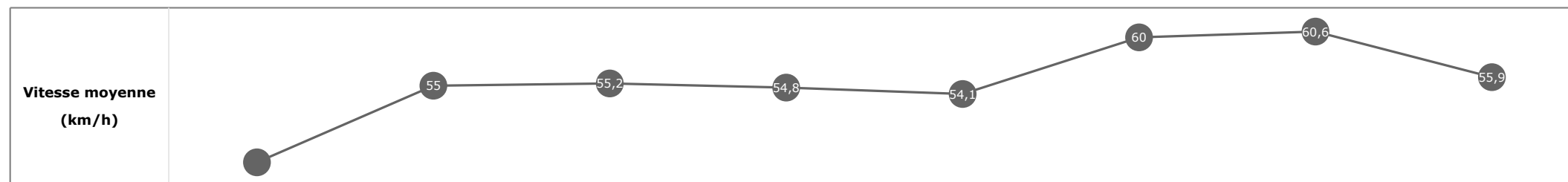


**Statistiques Tracking**  
**SAINT-CLOUD**  
**C3 - PRIX D'ANDRESY - 1600m**  
**lundi 19 juin 2023 - 00:00**  
**Redk du 1er: 1'07"10**

Cheval **SAGGEZZA**  
 Jockey **D. SANTIAGO**  
 Rang d'arrivée **8**  
 Temps de parcours **01:49.03** redk : **1'08"14**  
 Tronçon le plus rapide **00:11.85** (tronçon 400m - 200m)  
 Vitesse maximale **65,81** (tronçon 400m - 200m)  
 Vitesse moyenne **55**

**Données de tracking**

Tronçons de 200m	DEP 1400m	1400m 1200m	1200m 1000m	1000m 800m	800m 600m	600m 400m	400m 200m	200m ARR
<b>Temps de parcours</b>	<b>00:16.15</b>	<b>00:29.21</b>	<b>00:42.33</b>	<b>00:56.55</b>	<b>01:11.48</b>	<b>01:24.22</b>	<b>01:36.07</b>	<b>01:49.03</b>
Temps du tronçon	00:16.15	00:13.05	00:13.11	00:14.22	00:14.92	00:12.73	00:11.85	00:12.95
<b>Vitesse moyenne</b>	47,1	55	55,2	54,8	54,1	60	60,6	55,9

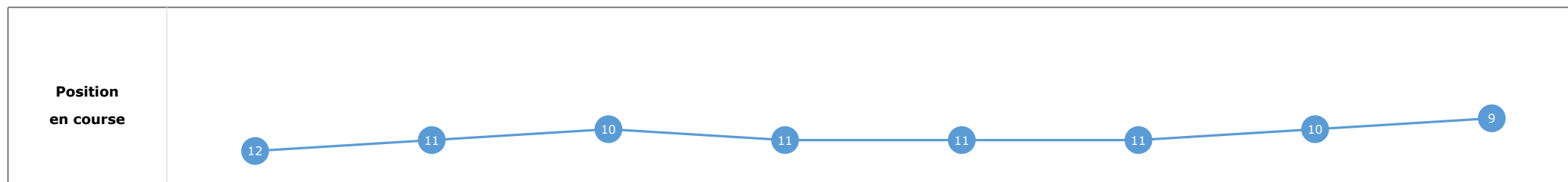
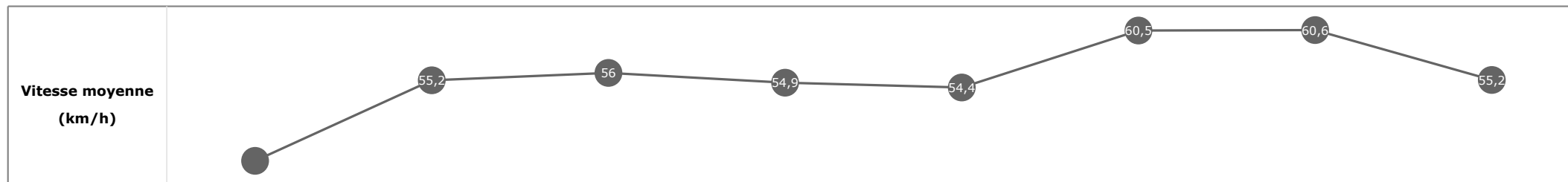


**Statistiques Tracking**  
**SAINT-CLOUD**  
**C3 - PRIX D'ANDRESY - 1600m**  
**lundi 19 juin 2023 - 00:00**  
**Redk du 1er: 1'07"10**

Cheval **BELLE D'AMOUR**  
 Jockey **A. LEMAITRE**  
 Rang d'arrivée **9**  
 Temps de parcours **01:49.20** redk : **1'08"25**  
 Tronçon le plus rapide **00:11.85** (tronçon 400m - 200m)  
 Vitesse maximale **66,02** (tronçon 600m - 400m)  
 Vitesse moyenne **55**

**Données de tracking**

Tronçons de 200m	DEP 1400m	1400m 1200m	1200m 1000m	1000m 800m	800m 600m	600m 400m	400m 200m	200m ARR
<b>Temps de parcours</b>	<b>00:16.36</b>	<b>00:29.39</b>	<b>00:42.33</b>	<b>00:56.63</b>	<b>01:11.60</b>	<b>01:24.25</b>	<b>01:36.11</b>	<b>01:49.20</b>
Temps du tronçon	00:16.36	00:13.03	00:12.93	00:14.30	00:14.97	00:12.65	00:11.85	00:13.08
<b>Vitesse moyenne</b>	46,5	55,2	56	54,9	54,4	60,5	60,6	55,2

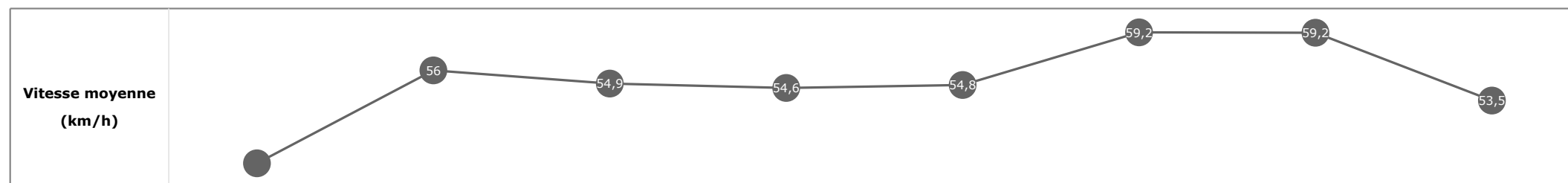


**Statistiques Tracking**  
**SAINT-CLOUD**  
**C3 - PRIX D'ANDRESY - 1600m**  
**lundi 19 juin 2023 - 00:00**  
**Redk du 1er: 1'07"10**

Cheval **SHAKSTAR FAL**  
 Jockey **T. PICCONE**  
 Rang d'arrivée **10**  
 Temps de parcours **01:49.48** redk : **1'08"42**  
 Tronçon le plus rapide **00:12.14** (tronçon 400m - 200m)  
 Vitesse maximale **61,52** (tronçon 400m - 200m)  
 Vitesse moyenne **54,9**

**Données de tracking**

Tronçons de 200m	DEP 1400m	1400m 1200m	1200m 1000m	1000m 800m	800m 600m	600m 400m	400m 200m	200m ARR
<b>Temps de parcours</b>	<b>00:15.70</b>	<b>00:28.58</b>	<b>00:41.73</b>	<b>00:56.06</b>	<b>01:10.97</b>	<b>01:23.85</b>	<b>01:35.99</b>	<b>01:49.48</b>
Temps du tronçon	00:15.70	00:12.88	00:13.14	00:14.33	00:14.90	00:12.88	00:12.14	00:13.48
<b>Vitesse moyenne</b>	48,3	56	54,9	54,6	54,8	59,2	59,2	53,5


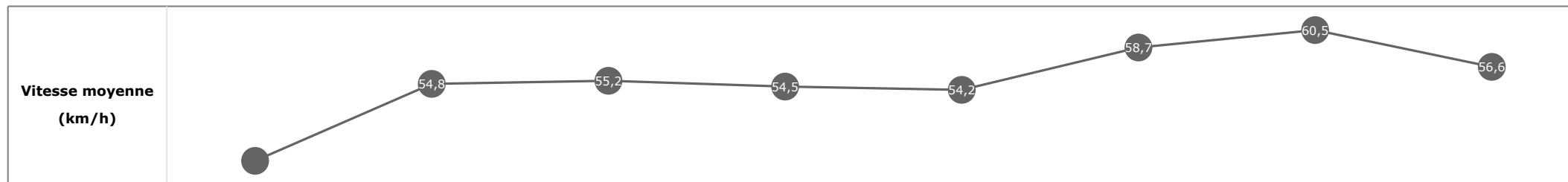


**Statistiques Tracking**  
**SAINT-CLOUD**  
**C3 - PRIX D'ANDRESY - 1600m**  
**lundi 19 juin 2023 - 00:00**  
**Redk du 1er: 1'07"10**

Cheval **GREY LUX**  
 Jockey **M. FAVRIAUX**  
 Rang d'arrivée **11**  
 Temps de parcours **01:49.55** redk : **1'08"46**  
 Tronçon le plus rapide **00:11.85** (tronçon 400m - 200m)  
 Vitesse maximale **62,89** (tronçon 400m - 200m)  
 Vitesse moyenne **54,8**

**Données de tracking**

Tronçons de 200m	DEP 1400m	1400m 1200m	1200m 1000m	1000m 800m	800m 600m	600m 400m	400m 200m	200m ARR
<b>Temps de parcours</b>	<b>00:16.28</b>	<b>00:29.40</b>	<b>00:42.48</b>	<b>00:56.73</b>	<b>01:11.83</b>	<b>01:24.92</b>	<b>01:36.78</b>	<b>01:49.55</b>
Temps du tronçon	00:16.28	00:13.12	00:13.07	00:14.25	00:15.09	00:13.09	00:11.85	00:12.76
<b>Vitesse moyenne</b>	46,7	54,8	55,2	54,5	54,2	58,7	60,5	56,6


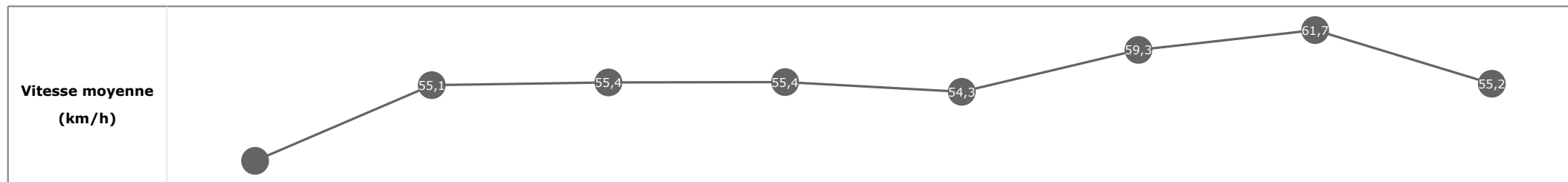


**Statistiques Tracking**  
**SAINT-CLOUD**  
**C3 - PRIX D'ANDRESY - 1600m**  
**lundi 19 juin 2023 - 00:00**  
**Redk du 1er: 1'07"10**

Cheval **GAME ON**  
 Jockey **A. MOLINS**  
 Rang d'arrivée **12**  
 Temps de parcours **01:49.56** redk : **1'08"48**  
 Tronçon le plus rapide **00:11.64** (tronçon 400m - 200m)  
 Vitesse maximale **65,02** (tronçon 400m - 200m)  
 Vitesse moyenne **54,9**

**Données de tracking**

Tronçons de 200m	DEP 1400m	1400m 1200m	1200m 1000m	1000m 800m	800m 600m	600m 400m	400m 200m	200m ARR
<b>Temps de parcours</b>	<b>00:16.50</b>	<b>00:29.65</b>	<b>00:42.60</b>	<b>00:56.83</b>	<b>01:11.93</b>	<b>01:24.83</b>	<b>01:36.48</b>	<b>01:49.56</b>
Temps du tronçon	00:16.50	00:13.15	00:12.94	00:14.22	00:15.10	00:12.90	00:11.64	00:13.08
<b>Vitesse moyenne</b>	46	55,1	55,4	55,4	54,3	59,3	61,7	55,2



**Statistiques Tracking**  
**SAINT-CLOUD**  
**C3 - PRIX D'ANDRESY - 1600m**  
**lundi 19 juin 2023 - 00:00**  
**Redk du 1er: 1'07"10**

Cheval **LA SWISS**  
 Jockey **L. GROSSO**  
 Rang d'arrivée **13**  
 Temps de parcours **01:49.75** redk : **1'08"59**  
 Tronçon le plus rapide **00:12.49** (tronçon 400m - 200m)  
 Vitesse maximale **60,16** (tronçon DEP - 1400m)  
 Vitesse moyenne **54,6**

**Données de tracking**

Tronçons de 200m	DEP 1400m	1400m 1200m	1200m 1000m	1000m 800m	800m 600m	600m 400m	400m 200m	200m ARR
<b>Temps de parcours</b>	<b>00:15.66</b>	<b>00:28.51</b>	<b>00:41.63</b>	<b>00:55.92</b>	<b>01:10.84</b>	<b>01:23.95</b>	<b>01:36.44</b>	<b>01:49.75</b>
Temps du tronçon	00:15.66	00:12.85	00:13.11	00:14.28	00:14.92	00:13.10	00:12.49	00:13.30
<b>Vitesse moyenne</b>	48,5	56,3	54,8	54,5	54,1	57,9	57,8	54,2

