

**Statistiques Tracking
SAINT-CLOUD
C7 - PRIX CARLING - 2000m
lundi 19 juin 2023 - 00:00
Redk du 1er: 1'09"66**

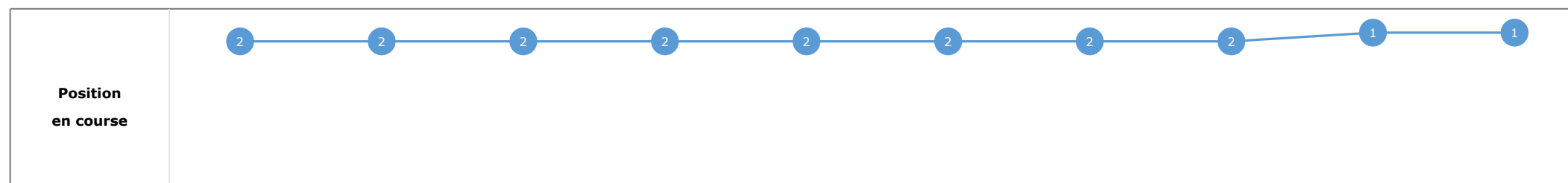
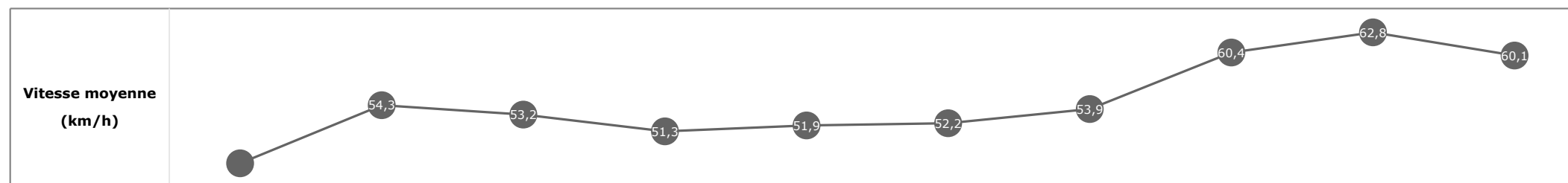
Partant (corde)	Cheval	Arrivée officielle	Tronçons de 200m Temps passage en tête Durée du tronçon		DEP - 1000m	1000m - 800m	800m - 600m	600m - 400m	400m - 200m	200m - ARR	Temps officiel	Derniers 600m	Parcours vs. 1er
			Vitesse Max	200m les plus rapides	01:13.02 01:13.02	01:27.94 00:14.92	01:43.06 00:15.12	01:55.72 00:12.65	02:07.27 00:11.54	02:19.33 00:12.05			
4 (6)	JOYEUSE SAGE A. MADAMET	1	63,68 T5	00:11.50 T5	01:13.14 2 01:13.14	01:28.07 2 00:14.92	01:43.14 2 00:15.07	01:55.77 2 00:12.62	02:07.27 1 00:11.50	02:19.33 00:12.05	2'19"33	00:36.18	
12 (9)	FLAMBOYANTE C. PACAUT	2	65,30 T5	00:11.30 T5	01:14.06 11 01:14.06	01:29.04 11 00:14.97	01:43.98 11 00:14.93	01:56.35 11 00:12.37	02:07.65 8 00:11.30	02:19.41 00:11.75	2'19"41	00:35.43	-4,68
3 (1)	HENOUVILLE E. HARDOUIN	3	63,58 T5	00:11.45 T5	01:13.30 3 01:13.30	01:28.21 3 00:14.90	01:43.31 3 00:15.10	01:55.91 3 00:12.60	02:07.37 2 00:11.45	02:19.42 00:12.05	2'19"42	00:36.10	-2,57
10 (5)	JANNINA T. PICCONE	4	63,61 T4	00:11.62 T5	01:13.55 5 01:13.55	01:28.55 5 00:14.99	01:43.54 6 00:14.99	01:56.01 6 00:12.47	02:07.64 7 00:11.62	02:19.60 00:11.95	2'19"60	00:36.05	-4,04
9 (13)	MANDLEFT S. CHUETTE	5	64,33 T5	00:11.41 T5	01:14.38 15 01:14.38	01:29.38 15 00:15.00	01:44.22 15 00:14.83	01:56.53 13 00:12.31	02:07.94 14 00:11.41	02:19.71 00:11.76	2'19"71	00:35.49	-0,14
6 (11)	DARENA C. SOUMILLON	6	64,69 T4	00:11.37 T5	01:13.80 8 01:13.80	01:28.79 8 00:14.98	01:43.76 9 00:14.97	01:56.08 7 00:12.32	02:07.46 4 00:11.37	02:19.72 00:12.26		00:35.96	-3,42
5 (10)	IMPERIAL BEAUTY A. LEMAITRE	7	63,61 T5	00:11.58 T5	01:13.64 6 01:13.64	01:28.65 6 00:15.00	01:43.61 7 00:14.95	01:56.18 8 00:12.57	02:07.76 10 00:11.58	02:19.75 00:11.99		00:36.14	0,66
1 (7)	ZELZALITA B. MARIE	8	64,73 T5	00:11.35 T5	01:13.91 9 01:13.91	01:28.91 9 00:15.00	01:43.83 10 00:14.91	01:56.28 9 00:12.45	02:07.63 6 00:11.35	02:19.82 00:12.18		00:35.99	1,36
7 (12)	LAVIRCA DODVILLE C. POIRIER	9	65,38 T5	00:11.29 T5	01:14.35 14 01:14.35	01:29.34 14 00:14.99	01:44.20 14 00:14.86	01:56.54 14 00:12.34	02:07.84 11 00:11.29	02:19.85 00:12.01		00:35.65	-4,22
16 (15)	PAROVNA J. CLAUDIC	10	63,04 T4	00:11.65 T5	01:13.72 7 01:13.72	01:28.73 7 00:15.01	01:43.44 5 00:14.70	01:55.97 4 00:12.52	02:07.62 5 00:11.65	02:19.90 00:12.27		00:36.45	5,83
13 (2)	LOU BALICOT R. MANGIONE	11	63,25 T4	00:11.71 T5	01:13.02 1 01:13.02	01:27.94 1 00:14.92	01:43.06 1 00:15.12	01:55.72 1 00:12.65	02:07.44 3 00:11.71	02:19.95 00:12.50		00:36.88	-2,51
15 (8)	SOHO VICKY T. TRULLIER	12	65,56 T5	00:11.35 T5	01:14.17 12 01:14.17	01:29.16 12 00:14.99	01:44.02 12 00:14.85	01:56.49 12 00:12.46	02:07.85 12 00:11.35	02:19.97 00:12.11		00:35.94	-2,34
8 (4)	RIHAMA M. VELON	13	63,83 T4	00:11.67 T5	01:13.42 4 01:13.42	01:28.39 4 00:14.96	01:43.40 4 00:15.00	01:56.00 5 00:12.60	02:07.67 9 00:11.67	02:20.25 00:12.58		00:36.85	3,06
11 (16)	CATALINA T. COURTALON	14	63,72 T5	00:11.57 T5	01:13.99 10 01:13.99	01:28.98 10 00:14.98	01:43.76 8 00:14.78	01:56.31 10 00:12.55	02:07.89 13 00:11.57	02:20.33 00:12.44		00:36.57	5,23
2 (14)	DEEP SEA A. POUCHIN	15	63,36 T5	00:11.59 T5	01:14.25 13 01:14.25	01:29.23 13 00:14.97	01:44.10 13 00:14.87	01:56.57 15 00:12.46	02:08.16 15 00:11.59	02:20.44 00:12.28		00:36.34	5,96
14 (3)	JANGA I. MENDIZABAL												

**Statistiques Tracking
SAINT-CLOUD
C7 - PRIX CARLING - 2000m
lundi 19 juin 2023 - 00:00
Redk du 1er: 1'09"66**

Cheval **JOYEUSE SAGE**
 Jockey **A. MADAMET**
 Rang d'arrivée **1**
 Temps de parcours **02:19.33** redk : **1'09"66**
 Tronçon le plus rapide **00:11.50** (tronçon 400m - 200m)
 Vitesse maximale **63,68** (tronçon 400m - 200m)
 Vitesse moyenne **54,4**

Données de tracking

Tronçons de 200m	DEP 1800m	1800m 1600m	1600m 1400m	1400m 1200m	1200m 1000m	1000m 800m	800m 600m	600m 400m	400m 200m	200m ARR
Temps de parcours	00:16.11	00:30.47	00:45.22	00:59.25	01:13.14	01:28.07	01:43.14	01:55.77	02:07.27	02:19.33
Temps du tronçon	00:16.11	00:14.36	00:14.74	00:14.03	00:13.88	00:14.92	00:15.07	00:12.62	00:11.50	00:12.05
Vitesse moyenne	47,5	54,3	53,2	51,3	51,9	52,2	53,9	60,4	62,8	60,1

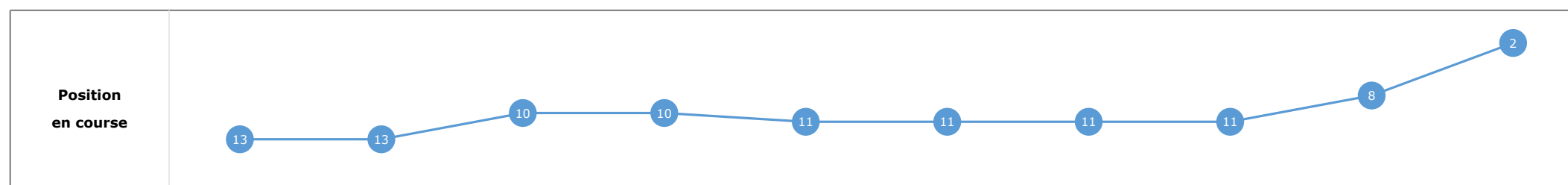
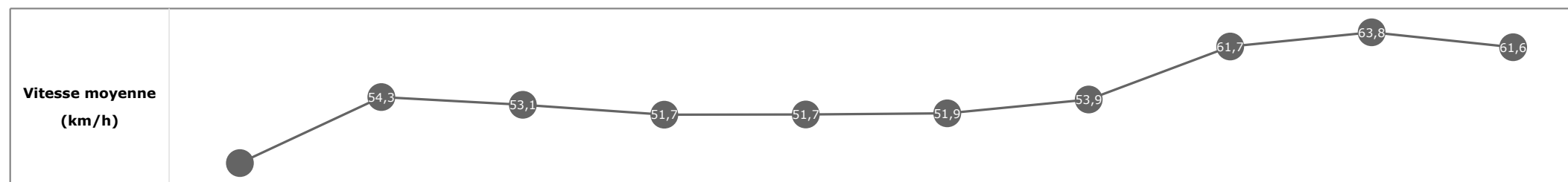


**Statistiques Tracking
SAINT-CLOUD
C7 - PRIX CARLING - 2000m
lundi 19 juin 2023 - 00:00
Redk du 1er: 1'09"66**

Cheval **FLAMBOYANTE**
 Jockey **C. PACAUT**
 Rang d'arrivée **2**
 Temps de parcours **02:19.41** redk : **1'09"70**
 Tronçon le plus rapide **00:11.30** (tronçon 400m - 200m)
 Vitesse maximale **65,30** (tronçon 400m - 200m)
 Vitesse moyenne **54,2**

Données de tracking

Tronçons de 200m	DEP 1800m	1800m 1600m	1600m 1400m	1400m 1200m	1200m 1000m	1000m 800m	800m 600m	600m 400m	400m 200m	200m ARR
Temps de parcours	00:17.10	00:31.52	00:46.23	01:00.20	01:14.06	01:29.04	01:43.98	01:56.35	02:07.65	02:19.41
Temps du tronçon	00:17.10	00:14.42	00:14.70	00:13.97	00:13.86	00:14.97	00:14.93	00:12.37	00:11.30	00:11.75
Vitesse moyenne	44,6	54,3	53,1	51,7	51,7	51,9	53,9	61,7	63,8	61,6

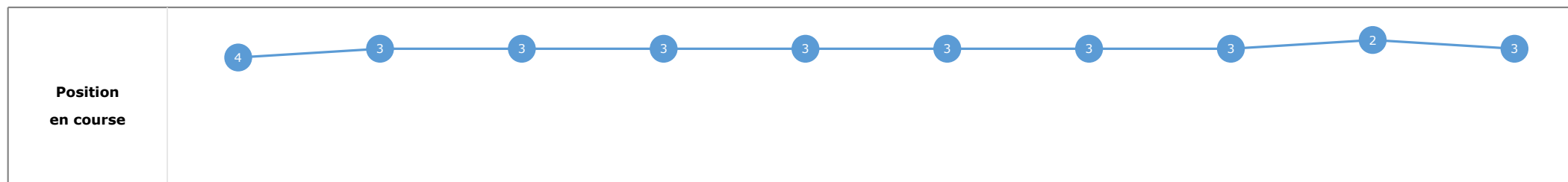
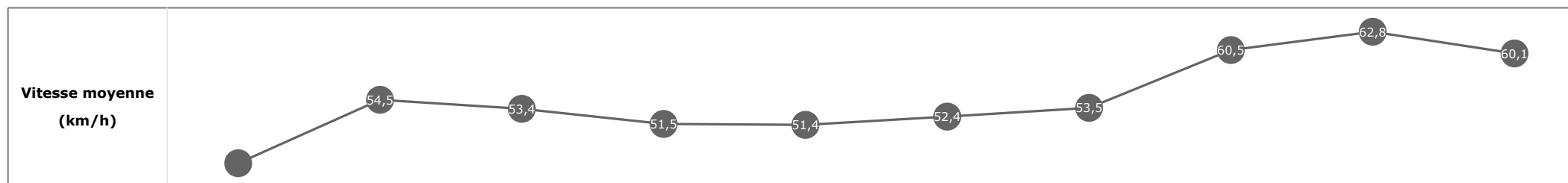


**Statistiques Tracking
SAINT-CLOUD
C7 - PRIX CARLING - 2000m
lundi 19 juin 2023 - 00:00
Redk du 1er: 1'09"66**

Cheval **HENOUVILLE**
 Jockey **E. HARDOUIN**
 Rang d'arrivée **3**
 Temps de parcours **02:19.42** redk : **1'09"71**
 Tronçon le plus rapide **00:11.45** (tronçon 400m - 200m)
 Vitesse maximale **63,58** (tronçon 400m - 200m)
 Vitesse moyenne **54,2**

Données de tracking

Tronçons de 200m	DEP 1800m	1800m 1600m	1600m 1400m	1400m 1200m	1200m 1000m	1000m 800m	800m 600m	600m 400m	400m 200m	200m ARR
Temps de parcours	00:16.29	00:30.60	00:45.36	00:59.40	01:13.30	01:28.21	01:43.31	01:55.91	02:07.37	02:19.42
Temps du tronçon	00:16.29	00:14.30	00:14.75	00:14.04	00:13.89	00:14.90	00:15.10	00:12.60	00:11.45	00:12.05
Vitesse moyenne	46,8	54,5	53,4	51,5	51,4	52,4	53,5	60,5	62,8	60,1

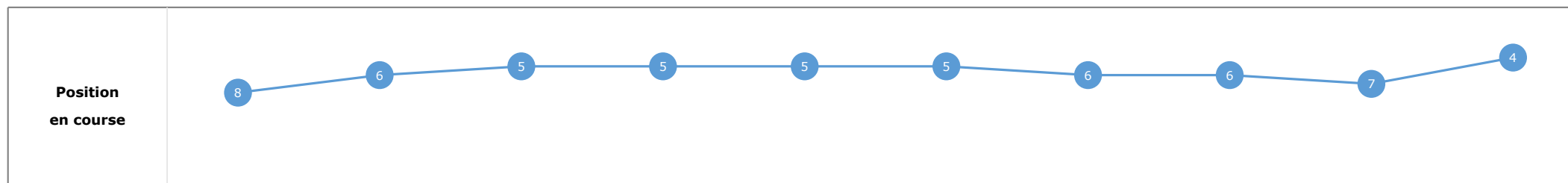
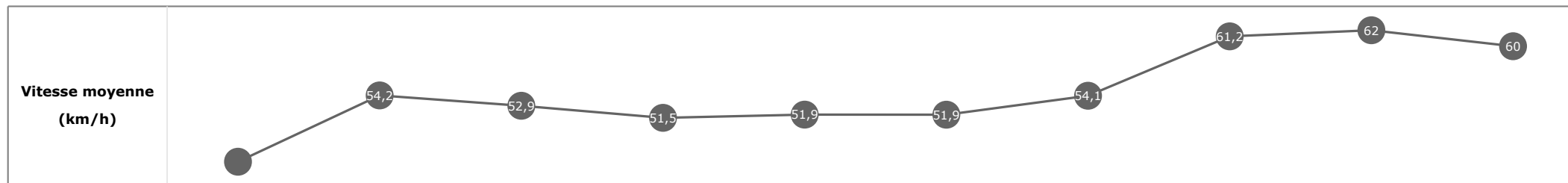


**Statistiques Tracking
SAINT-CLOUD
C7 - PRIX CARLING - 2000m
lundi 19 juin 2023 - 00:00
Redk du 1er: 1'09"66**

Cheval **JANNINA**
 Jockey **T. PICCONE**
 Rang d'arrivée **4**
 Temps de parcours **02:19.60** redk : **1'09"80**
 Tronçon le plus rapide **00:11.62** (tronçon 400m - 200m)
 Vitesse maximale **63,61** (tronçon 600m - 400m)
 Vitesse moyenne **54,1**

Données de tracking

Tronçons de 200m	DEP 1800m	1800m 1600m	1600m 1400m	1400m 1200m	1200m 1000m	1000m 800m	800m 600m	600m 400m	400m 200m	200m ARR
Temps de parcours	00:16.53	00:30.93	00:45.66	00:59.72	01:13.55	01:28.55	01:43.54	01:56.01	02:07.64	02:19.60
Temps du tronçon	00:16.53	00:14.39	00:14.73	00:14.05	00:13.83	00:14.99	00:14.99	00:12.47	00:11.62	00:11.95
Vitesse moyenne	46,3	54,2	52,9	51,5	51,9	51,9	54,1	61,2	62	60


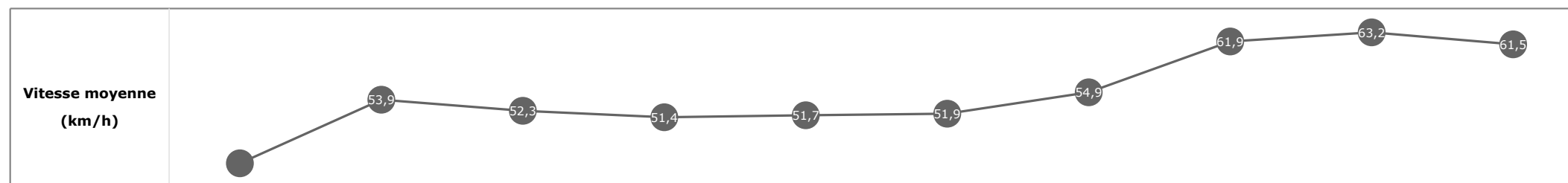


**Statistiques Tracking
SAINT-CLOUD
C7 - PRIX CARLING - 2000m
lundi 19 juin 2023 - 00:00
Redk du 1er: 1'09"66**

Cheval **MANDLEFT**
 Jockey **S. CHUETTE**
 Rang d'arrivée **5**
 Temps de parcours **02:19.71** redk : **1'09"85**
 Tronçon le plus rapide **00:11.41** (tronçon 400m - 200m)
 Vitesse maximale **64,33** (tronçon 400m - 200m)
 Vitesse moyenne **54,2**

Données de tracking

Tronçons de 200m	DEP 1800m	1800m 1600m	1600m 1400m	1400m 1200m	1200m 1000m	1000m 800m	800m 600m	600m 400m	400m 200m	200m ARR
Temps de parcours	00:16.90	00:31.52	00:46.46	01:00.52	01:14.38	01:29.38	01:44.22	01:56.53	02:07.94	02:19.71
Temps du tronçon	00:16.90	00:14.61	00:14.94	00:14.05	00:13.85	00:15.00	00:14.83	00:12.31	00:11.41	00:11.76
Vitesse moyenne	45,1	53,9	52,3	51,4	51,7	51,9	54,9	61,9	63,2	61,5


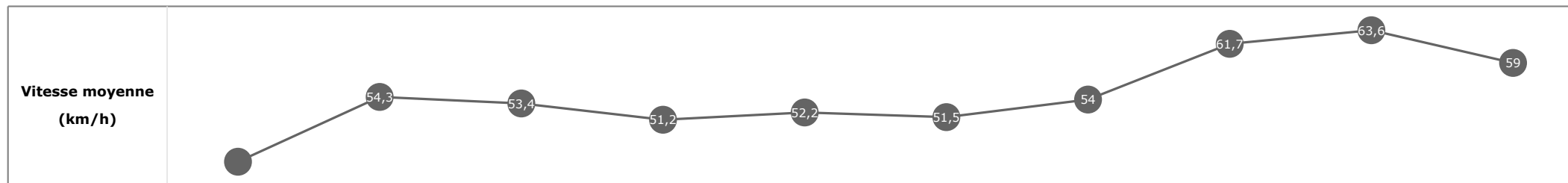


**Statistiques Tracking
SAINT-CLOUD
C7 - PRIX CARLING - 2000m
lundi 19 juin 2023 - 00:00
Redk du 1er: 1'09"66**

Cheval **DARENA**
 Jockey **C. SOUMILLON**
 Rang d'arrivée **6**
 Temps de parcours **02:19.72**
 Tronçon le plus rapide **00:11.37** (tronçon 400m - 200m)
 Vitesse maximale **64,69** (tronçon 600m - 400m)
 Vitesse moyenne **54,1**

Données de tracking

Tronçons de 200m	DEP 1800m	1800m 1600m	1600m 1400m	1400m 1200m	1200m 1000m	1000m 800m	800m 600m	600m 400m	400m 200m	200m ARR
Temps de parcours	00:16.79	00:31.17	00:45.91	00:59.96	01:13.80	01:28.79	01:43.76	01:56.08	02:07.46	02:19.72
Temps du tronçon	00:16.79	00:14.37	00:14.74	00:14.04	00:13.84	00:14.98	00:14.97	00:12.32	00:11.37	00:12.26
Vitesse moyenne	45,4	54,3	53,4	51,2	52,2	51,5	54	61,7	63,6	59

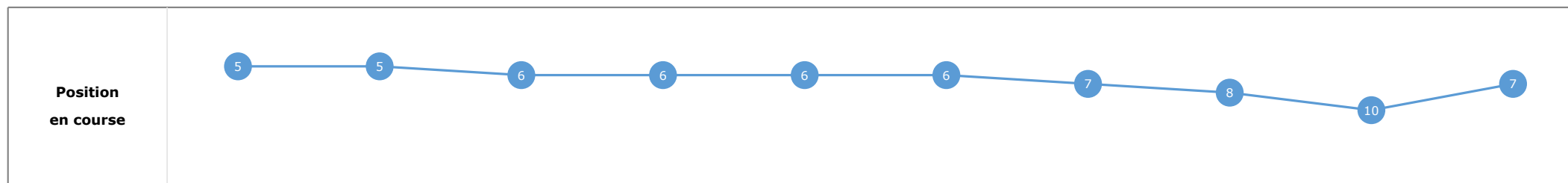
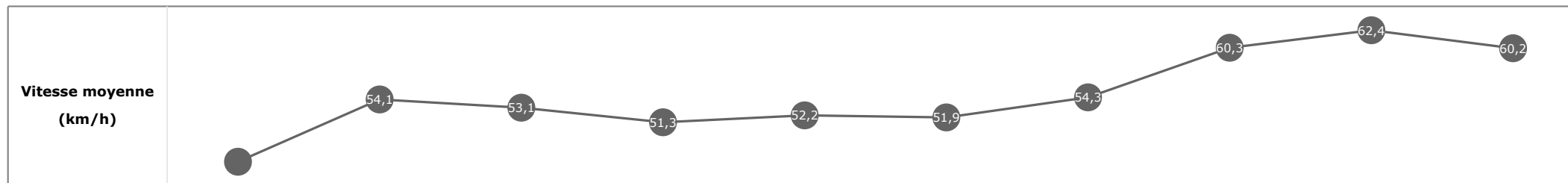


**Statistiques Tracking
SAINT-CLOUD
C7 - PRIX CARLING - 2000m
lundi 19 juin 2023 - 00:00
Redk du 1er: 1'09"66**

Cheval **IMPERIAL BEAUTY**
 Jockey **A. LEMAITRE**
 Rang d'arrivée **7**
 Temps de parcours **02:19.75**
 Tronçon le plus rapide **00:11.58** (tronçon 400m - 200m)
 Vitesse maximale **63,61** (tronçon 400m - 200m)
 Vitesse moyenne **54,2**

Données de tracking

Tronçons de 200m	DEP 1800m	1800m 1600m	1600m 1400m	1400m 1200m	1200m 1000m	1000m 800m	800m 600m	600m 400m	400m 200m	200m ARR
Temps de parcours	00:16.37	00:30.90	00:45.77	00:59.80	01:13.64	01:28.65	01:43.61	01:56.18	02:07.76	02:19.75
Temps du tronçon	00:16.37	00:14.52	00:14.87	00:14.02	00:13.84	00:15.00	00:14.95	00:12.57	00:11.58	00:11.99
Vitesse moyenne	46,6	54,1	53,1	51,3	52,2	51,9	54,3	60,3	62,4	60,2

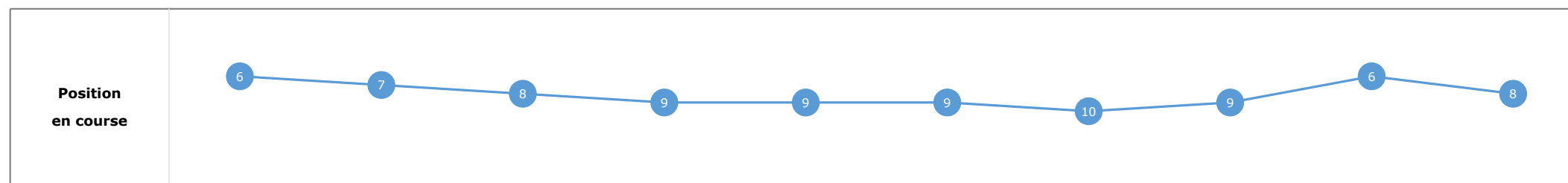
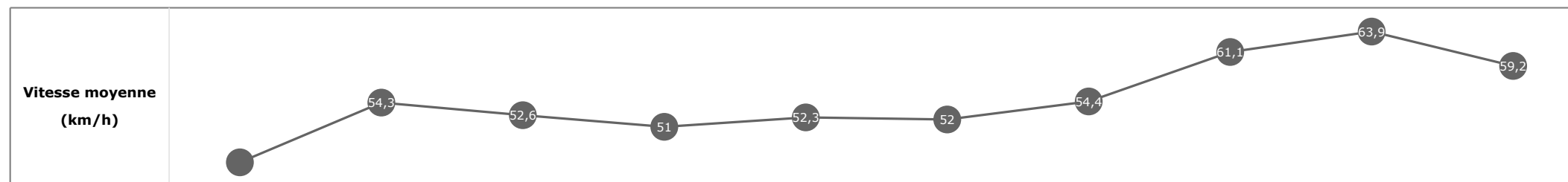


**Statistiques Tracking
SAINT-CLOUD
C7 - PRIX CARLING - 2000m
lundi 19 juin 2023 - 00:00
Redk du 1er: 1'09"66**

Cheval **ZELZALITA**
 Jockey **B. MARIE**
 Rang d'arrivée **8**
 Temps de parcours **02:19.82**
 Tronçon le plus rapide **00:11.35** (tronçon 400m - 200m)
 Vitesse maximale **64,73** (tronçon 400m - 200m)
 Vitesse moyenne **54,2**

Données de tracking

Tronçons de 200m	DEP	1800m	1600m	1400m	1200m	1000m	800m	600m	400m	200m
	1800m	1600m	1400m	1200m	1000m	800m	600m	400m	200m	ARR
Temps de parcours	00:16.49	00:31.01	00:45.95	01:00.08	01:13.91	01:28.91	01:43.83	01:56.28	02:07.63	02:19.82
Temps du tronçon	00:16.49	00:14.52	00:14.94	00:14.12	00:13.83	00:15.00	00:14.91	00:12.45	00:11.35	00:12.18
Vitesse moyenne	46,2	54,3	52,6	51	52,3	52	54,4	61,1	63,9	59,2

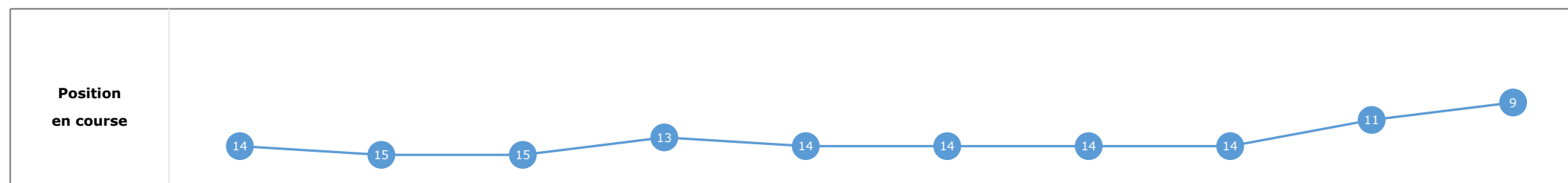
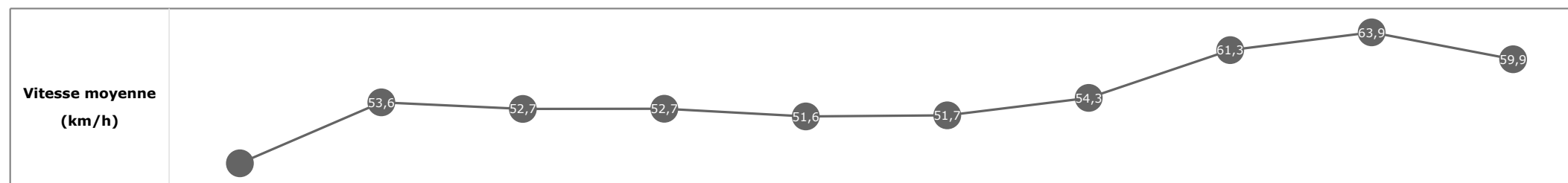


**Statistiques Tracking
SAINT-CLOUD
C7 - PRIX CARLING - 2000m
lundi 19 juin 2023 - 00:00
Redk du 1er: 1'09"66**

Cheval **LAVIRCA DODVILLE**
 Jockey **C. POIRIER**
 Rang d'arrivée **9**
 Temps de parcours **02:19.85**
 Tronçon le plus rapide **00:11.29** (tronçon 400m - 200m)
 Vitesse maximale **65,38** (tronçon 400m - 200m)
 Vitesse moyenne **54**

Données de tracking

Tronçons de 200m	DEP 1800m	1800m 1600m	1600m 1400m	1400m 1200m	1200m 1000m	1000m 800m	800m 600m	600m 400m	400m 200m	200m ARR
Temps de parcours	00:17.13	00:31.74	00:46.67	01:00.42	01:14.35	01:29.34	01:44.20	01:56.54	02:07.84	02:19.85
Temps du tronçon	00:17.13	00:14.60	00:14.93	00:13.74	00:13.93	00:14.99	00:14.86	00:12.34	00:11.29	00:12.01
Vitesse moyenne	44,7	53,6	52,7	52,7	51,6	51,7	54,3	61,3	63,9	59,9

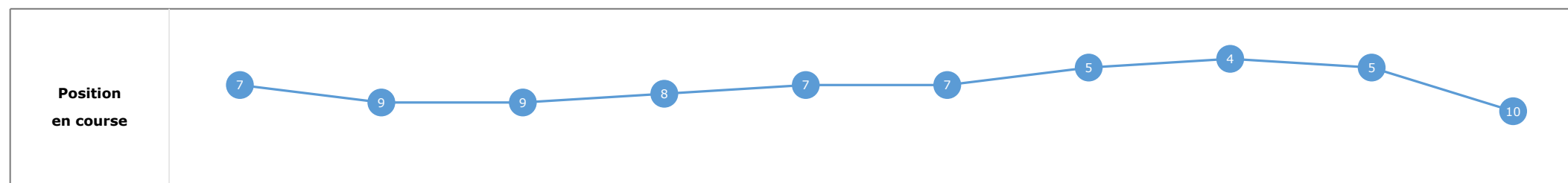
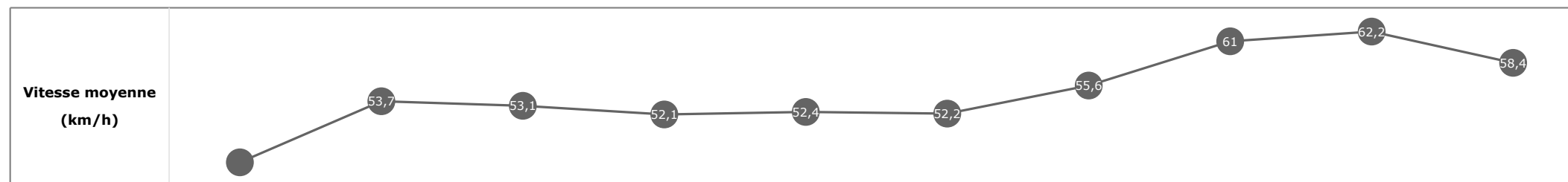


**Statistiques Tracking
SAINT-CLOUD
C7 - PRIX CARLING - 2000m
lundi 19 juin 2023 - 00:00
Redk du 1er: 1'09"66**

Cheval **PAROVNA**
 Jockey **J. CLAUDIC**
 Rang d'arrivée **10**
 Temps de parcours **02:19.90**
 Tronçon le plus rapide **00:11.65** (tronçon 400m - 200m)
 Vitesse maximale **63,04** (tronçon 600m - 400m)
 Vitesse moyenne **54,3**

Données de tracking

Tronçons de 200m	DEP 1800m	1800m 1600m	1600m 1400m	1400m 1200m	1200m 1000m	1000m 800m	800m 600m	600m 400m	400m 200m	200m ARR
Temps de parcours	00:16.49	00:31.18	00:46.07	01:00.00	01:13.72	01:28.73	01:43.44	01:55.97	02:07.62	02:19.90
Temps du tronçon	00:16.49	00:14.68	00:14.89	00:13.92	00:13.71	00:15.01	00:14.70	00:12.52	00:11.65	00:12.27
Vitesse moyenne	46,2	53,7	53,1	52,1	52,4	52,2	55,6	61	62,2	58,4

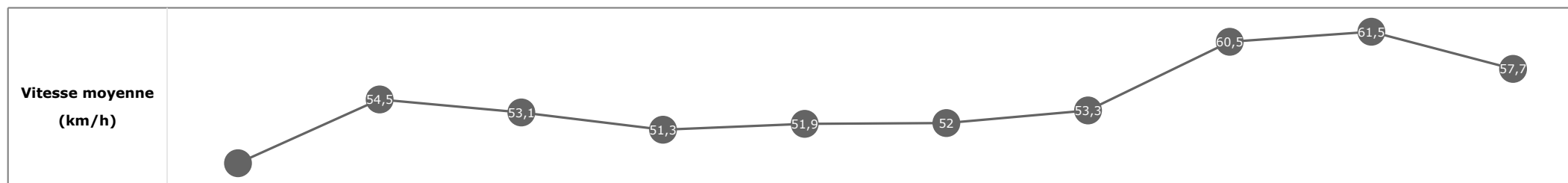


**Statistiques Tracking
SAINT-CLOUD
C7 - PRIX CARLING - 2000m
lundi 19 juin 2023 - 00:00
Redk du 1er: 1'09"66**

Cheval **LOU BALICOT**
 Jockey **R. MANGIONE**
 Rang d'arrivée **11**
 Temps de parcours **02:19.95**
 Tronçon le plus rapide **00:11.71** (tronçon 400m - 200m)
 Vitesse maximale **63,25** (tronçon 600m - 400m)
 Vitesse moyenne **54**

Données de tracking

Tronçons de 200m	DEP 1800m	1800m 1600m	1600m 1400m	1400m 1200m	1200m 1000m	1000m 800m	800m 600m	600m 400m	400m 200m	200m ARR
Temps de parcours	00:15.96	00:30.28	00:45.07	00:59.09	01:13.02	01:27.94	01:43.06	01:55.72	02:07.44	02:19.95
Temps du tronçon	00:15.96	00:14.32	00:14.78	00:14.02	00:13.92	00:14.92	00:15.12	00:12.65	00:11.71	00:12.50
Vitesse moyenne	47,9	54,5	53,1	51,3	51,9	52	53,3	60,5	61,5	57,7

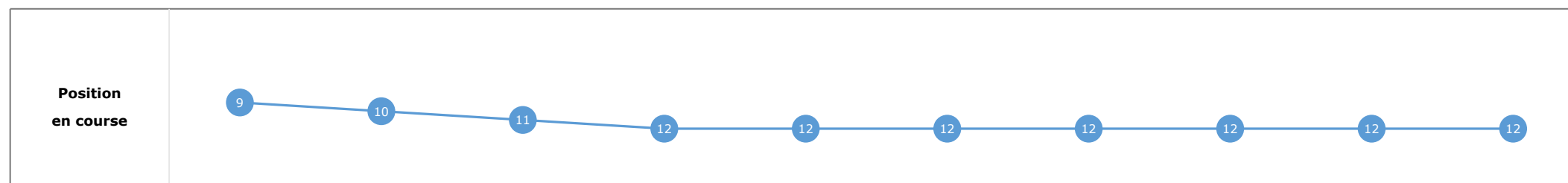
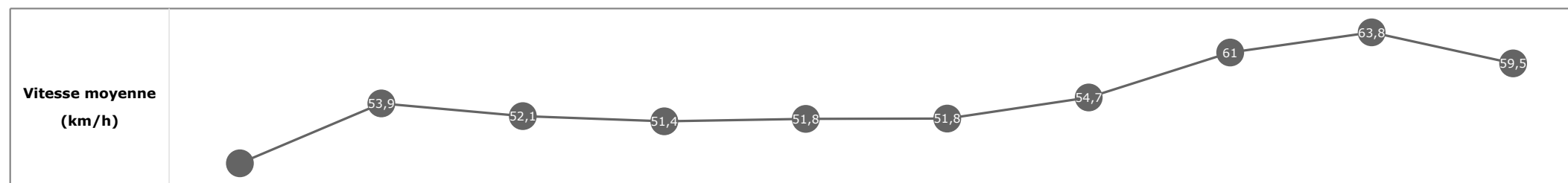


**Statistiques Tracking
SAINT-CLOUD
C7 - PRIX CARLING - 2000m
lundi 19 juin 2023 - 00:00
Redk du 1er: 1'09"66**

Cheval **SOHO VICKY**
 Jockey **T. TRULLIER**
 Rang d'arrivée **12**
 Temps de parcours **02:19.97**
 Tronçon le plus rapide **00:11.35** (tronçon 400m - 200m)
 Vitesse maximale **65,56** (tronçon 400m - 200m)
 Vitesse moyenne **54**

Données de tracking

Tronçons de 200m	DEP 1800m	1800m 1600m	1600m 1400m	1400m 1200m	1200m 1000m	1000m 800m	800m 600m	600m 400m	400m 200m	200m ARR
Temps de parcours	00:16.70	00:31.30	00:46.25	01:00.31	01:14.17	01:29.16	01:44.02	01:56.49	02:07.85	02:19.97
Temps du tronçon	00:16.70	00:14.60	00:14.95	00:14.06	00:13.85	00:14.99	00:14.85	00:12.46	00:11.35	00:12.11
Vitesse moyenne	45,6	53,9	52,1	51,4	51,8	51,8	54,7	61	63,8	59,5


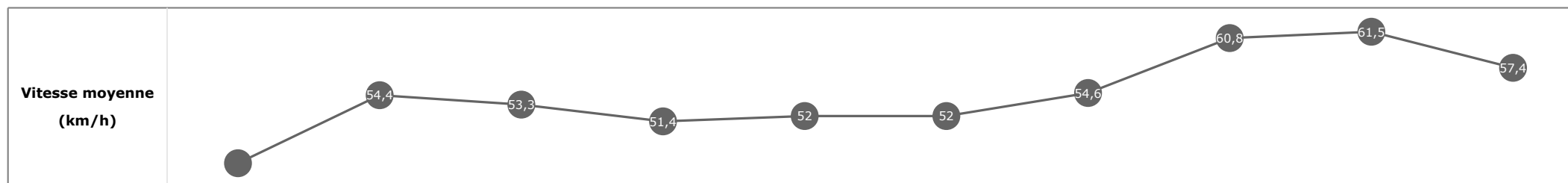


**Statistiques Tracking
SAINT-CLOUD
C7 - PRIX CARLING - 2000m
lundi 19 juin 2023 - 00:00
Redk du 1er: 1'09"66**

Cheval **RIHAMA**
 Jockey **M. VELON**
 Rang d'arrivée **13**
 Temps de parcours **02:20.25**
 Tronçon le plus rapide **00:11.67** (tronçon 400m - 200m)
 Vitesse maximale **63,83** (tronçon 600m - 400m)
 Vitesse moyenne **54,1**

Données de tracking

Tronçons de 200m	DEP 1800m	1800m 1600m	1600m 1400m	1400m 1200m	1200m 1000m	1000m 800m	800m 600m	600m 400m	400m 200m	200m ARR
Temps de parcours	00:16.29	00:30.77	00:45.55	00:59.56	01:13.42	01:28.39	01:43.40	01:56.00	02:07.67	02:20.25
Temps du tronçon	00:16.29	00:14.47	00:14.78	00:14.01	00:13.86	00:14.96	00:15.00	00:12.60	00:11.67	00:12.58
Vitesse moyenne	46,8	54,4	53,3	51,4	52	52	54,6	60,8	61,5	57,4

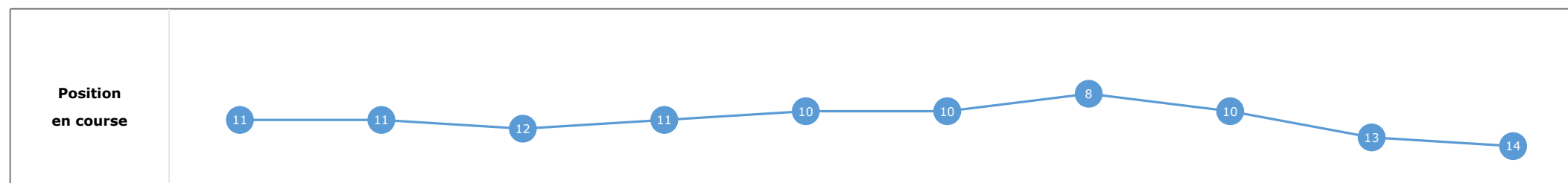
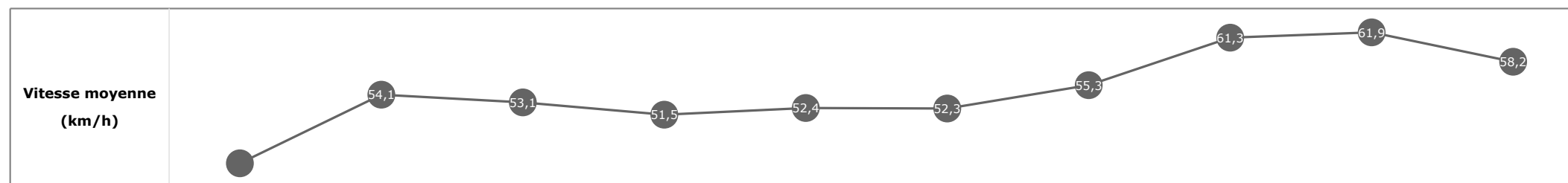


**Statistiques Tracking
SAINT-CLOUD
C7 - PRIX CARLING - 2000m
lundi 19 juin 2023 - 00:00
Redk du 1er: 1'09"66**

Cheval **CATALINA**
 Jockey **T. COURTALON**
 Rang d'arrivée **14**
 Temps de parcours **02:20.33**
 Tronçon le plus rapide **00:11.57** (tronçon 400m - 200m)
 Vitesse maximale **63,72** (tronçon 400m - 200m)
 Vitesse moyenne **54,1**

Données de tracking

Tronçons de 200m	DEP 1800m	1800m 1600m	1600m 1400m	1400m 1200m	1200m 1000m	1000m 800m	800m 600m	600m 400m	400m 200m	200m ARR
Temps de parcours	00:16.85	00:31.43	00:46.32	01:00.27	01:13.99	01:28.98	01:43.76	01:56.31	02:07.89	02:20.33
Temps du tronçon	00:16.85	00:14.57	00:14.89	00:13.95	00:13.72	00:14.98	00:14.78	00:12.55	00:11.57	00:12.44
Vitesse moyenne	45,4	54,1	53,1	51,5	52,4	52,3	55,3	61,3	61,9	58,2

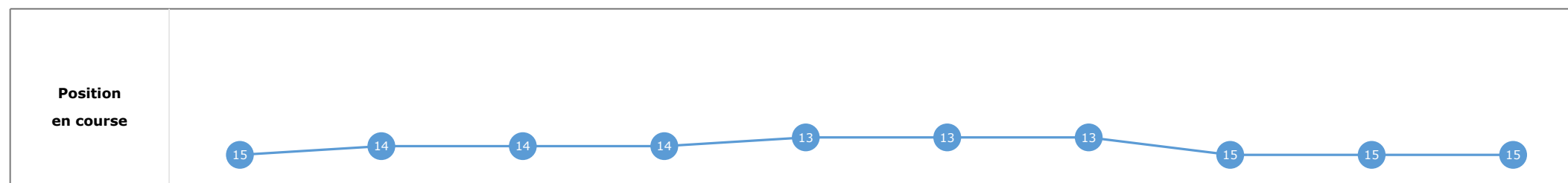
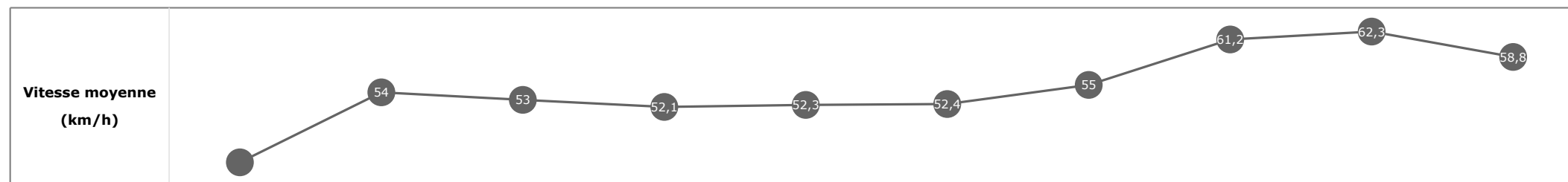


**Statistiques Tracking
SAINT-CLOUD
C7 - PRIX CARLING - 2000m
lundi 19 juin 2023 - 00:00
Redk du 1er: 1'09"66**

Cheval **DEEP SEA**
 Jockey **A. POUCHIN**
 Rang d'arrivée **15**
 Temps de parcours **02:20.44**
 Tronçon le plus rapide **00:11.59** (tronçon 400m - 200m)
 Vitesse maximale **63,36** (tronçon 400m - 200m)
 Vitesse moyenne **54,1**

Données de tracking

Tronçons de 200m	DEP 1800m	1800m 1600m	1600m 1400m	1400m 1200m	1200m 1000m	1000m 800m	800m 600m	600m 400m	400m 200m	200m ARR
Temps de parcours	00:17.16	00:31.73	00:46.65	01:00.48	01:14.25	01:29.23	01:44.10	01:56.57	02:08.16	02:20.44
Temps du tronçon	00:17.16	00:14.57	00:14.92	00:13.82	00:13.77	00:14.97	00:14.87	00:12.46	00:11.59	00:12.28
Vitesse moyenne	44,5	54	53	52,1	52,3	52,4	55	61,2	62,3	58,8



Statistiques Tracking
SAINT-CLOUD
C7 - PRIX CARLING - 2000m
lundi 19 juin 2023 - 00:00
Redk du 1er: 1'09"66

Cheval **JANGA**
 Jockey I. MENDIZABAL
 Rang d'arrivée **0**
 Temps de parcours
 Tronçon le plus rapide
 Vitesse maximale
 Vitesse moyenne

Données de tracking

Tronçons de 200m	0m ARR	0m ARR	0m ARR	0m ARR	0m ARR	0m ARR	0m ARR	0m ARR	0m ARR	0m ARR	0m ARR
Temps de parcours											
Temps du tronçon											
Vitesse moyenne											

Vitesse moyenne (km/h)	
-------------------------------	--

Position en course	
---------------------------	--