

**Statistiques Tracking**  
**SAINT-CLOUD**  
**C8 - PRIX DU DOMAINE DU VERT-MONT - 1400m**  
**vendredi 23 juin 2023 - 00:00**  
**Redk du 1er: 1'05"30**

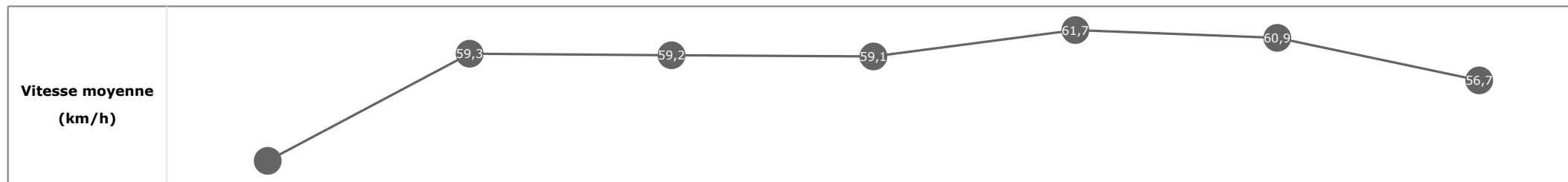
Partant (corde)	Cheval	Arrivée officielle	Tronçons de 200m Temps passage en tête Durée du tronçon		DEP - 1000m	1000m - 800m	800m - 600m	600m - 400m	400m - 200m	200m - ARR	Temps officiel	Derniers 600m	Parcouru vs. 1er
			Vitesse Max	200m les plus rapides	00:26.67 00:26.67	00:40.01 00:13.34	00:54.08 00:14.06	01:06.57 00:12.49	01:18.65 00:12.08	01:31.42 00:12.76			
1 (13)	<b>AVRILOMANOIR</b> A. LEMAITRE	1	63,29 T4	00:11.82 T5	<b>00:26.91</b> 4 00:26.91	<b>00:40.33</b> 4 00:13.42	<b>00:54.41</b> 4 00:14.07	<b>01:06.83</b> 3 00:12.41	<b>01:18.65</b> 1 00:11.82	<b>01:31.42</b> 00:12.76	1'31"42	00:37.00	
9 (3)	<b>VEGA DREAM</b> S. MAILLOT	2	63,36 T4	00:11.97 T5	<b>00:26.98</b> 5 00:26.98	<b>00:40.20</b> 3 00:13.21	<b>00:54.30</b> 3 00:14.09	<b>01:06.77</b> 2 00:12.47	<b>01:18.74</b> 3 00:11.97	<b>01:31.45</b> 00:12.71	1'31"46	00:37.15	-10,09
2 (1)	<b>TURTLE CHOPE</b> T. TRULLIER	3	63,36 T4	00:11.93 T5	<b>00:27.39</b> 12 00:27.39	<b>00:40.75</b> 9 00:13.35	<b>00:54.85</b> 11 00:14.10	<b>01:07.38</b> 10 00:12.53	<b>01:19.32</b> 7 00:11.93	<b>01:31.80</b> 00:12.47	1'31"80	00:36.94	-5,45
10 (7)	<b>LAWRENCE</b> E. HARDOUIN	4	62,46 T4	00:12.12 T5	<b>00:26.77</b> 2 00:26.77	<b>00:40.01</b> 1 00:13.24	<b>00:54.08</b> 1 00:14.06	<b>01:06.57</b> 1 00:12.49	<b>01:18.69</b> 2 00:12.12	<b>01:31.81</b> 00:13.12	1'31"82	00:37.73	-8,27
6 (14)	<b>BEACON TOWERS</b> H. BOUTIN	5	62,78 T5	00:11.73 T5	<b>00:27.29</b> 11 00:27.29	<b>00:41.01</b> 13 00:13.72	<b>00:55.01</b> 12 00:14.00	<b>01:07.71</b> 15 00:12.69	<b>01:19.45</b> 11 00:11.73	<b>01:31.83</b> 00:12.37	1'31"83	00:36.81	-0,09
5 (17)	<b>MY LADY ROCK</b> A. POUCHIN	6	64,08 T4	00:11.67 T5	<b>00:27.91</b> 18 00:27.91	<b>00:41.42</b> 17 00:13.51	<b>00:55.33</b> 17 00:13.90	<b>01:07.69</b> 14 00:12.36	<b>01:19.37</b> 10 00:11.67	<b>01:31.86</b> 00:12.48		00:36.52	-5,35
7 (15)	<b>SPACE QUAKE</b> C. DEMURO	7	61,27 T4	00:12.08 T5	<b>00:26.67</b> 1 00:26.67	<b>00:40.15</b> 2 00:13.48	<b>00:54.20</b> 2 00:14.04	<b>01:06.92</b> 4 00:12.72	<b>01:19.00</b> 4 00:12.08	<b>01:31.95</b> 00:12.94		00:37.74	-2,33
16 (6)	<b>SORRENZA</b> J. CLAUDIC	8	63,07 T5	00:11.79 T5	<b>00:27.22</b> 9 00:27.22	<b>00:40.91</b> 12 00:13.69	<b>00:55.03</b> 13 00:14.11	<b>01:07.55</b> 11 00:12.52	<b>01:19.35</b> 9 00:11.79	<b>01:32.14</b> 00:12.78		00:37.10	-2,48
3 (12)	<b>BARBUDA</b> R. MANGIONE	9	63,79 T4	00:11.84 T5	<b>00:27.61</b> 15 00:27.61	<b>00:40.86</b> 11 00:13.25	<b>00:54.84</b> 9 00:13.97	<b>01:07.36</b> 9 00:12.52	<b>01:19.21</b> 5 00:11.84	<b>01:32.25</b> 00:13.04		00:37.41	-9,64
18 (2)	<b>MEHANYDREAM</b> G. GUNGUI	10	61,52 T4	00:12.05 T5	<b>00:27.24</b> 10 00:27.24	<b>00:40.44</b> 6 00:13.20	<b>00:54.55</b> 6 00:14.10	<b>01:07.26</b> 7 00:12.71	<b>01:19.32</b> 8 00:12.05	<b>01:32.56</b> 00:13.23		00:38.00	-12,51
13 (5)	<b>PIKATSU</b> D. SANTIAGO	11	61,88 T4	00:12.22 T5	<b>00:27.09</b> 7 00:27.09	<b>00:40.53</b> 7 00:13.43	<b>00:54.69</b> 8 00:14.16	<b>01:07.30</b> 8 00:12.61	<b>01:19.53</b> 13 00:12.22	<b>01:32.67</b> 00:13.13		00:37.97	-8,17
4 (11)	<b>ACHKI</b> J. MOUTARD	12	62,78 T3	00:12.13 T5	<b>00:26.84</b> 3 00:26.84	<b>00:40.41</b> 5 00:13.56	<b>00:54.46</b> 5 00:14.05	<b>01:07.16</b> 5 00:12.69	<b>01:19.29</b> 6 00:12.13	<b>01:32.72</b> 00:13.43		00:38.26	-4,44
15 (18)	<b>FELI CHOP</b> L. GROSSO	13	63,07 T3	00:12.06 T5	<b>00:27.78</b> 16 00:27.78	<b>00:41.49</b> 18 00:13.71	<b>00:55.30</b> 16 00:13.80	<b>01:08.05</b> 17 00:12.75	<b>01:20.11</b> 15 00:12.06	<b>01:32.87</b> 00:12.75		00:37.56	-8,12
17 (8)	<b>EXCLUSIVE BEAUTY</b> B. MARIE	14	61,63 T4	00:12.22 T5	<b>00:27.05</b> 6 00:27.05	<b>00:40.61</b> 8 00:13.55	<b>00:54.59</b> 7 00:13.98	<b>01:07.25</b> 6 00:12.65	<b>01:19.47</b> 12 00:12.22	<b>01:33.12</b> 00:13.65		00:38.53	-3,01
11 (9)	<b>ERNAN CORTES</b> C. LECOEVURE	15	63,40 T3	00:12.14 T5	<b>00:27.40</b> 13 00:27.40	<b>00:41.19</b> 14 00:13.78	<b>00:55.11</b> 14 00:13.92	<b>01:07.67</b> 12 00:12.55	<b>01:19.81</b> 14 00:12.14	<b>01:33.20</b> 00:13.39		00:38.09	-6,16
12 (16)	<b>STAR LUCE</b> J. MOBIAN	16	61,70 T3	00:12.13 T5	<b>00:27.53</b> 14 00:27.53	<b>00:41.26</b> 15 00:13.73	<b>00:55.28</b> 15 00:14.02	<b>01:08.05</b> 16 00:12.76	<b>01:20.19</b> 16 00:12.13	<b>01:33.36</b> 00:13.17		00:38.08	-0,82
14 (4)	<b>FEE HISTORIQUE</b> N. BAUDET	17	62,53 T4	00:12.13 T5	<b>00:27.81</b> 17 00:27.81	<b>00:41.28</b> 16 00:13.46	<b>00:55.38</b> 18 00:14.09	<b>01:08.16</b> 18 00:12.78	<b>01:20.29</b> 17 00:12.13	<b>01:33.64</b> 00:13.34		00:38.25	-9,31
8 (10)	<b>TALISSON</b> F. VALLE SKAR	18	63,22 T4	00:12.78 T5	<b>00:27.18</b> 8 00:27.18	<b>00:40.75</b> 10 00:13.57	<b>00:54.84</b> 10 00:14.08	<b>01:07.68</b> 13 00:12.83	<b>01:20.46</b> 18 00:12.78	<b>01:35.11</b> 00:14.65		00:40.27	-0,75

**Statistiques Tracking**  
**SAINT-CLOUD**  
**C8 - PRIX DU DOMAINE DU VERT-MONT - 1400m**  
**vendredi 23 juin 2023 - 00:00**  
**Redk du 1er: 1'05"30**

Cheval **AVRILOMANOIR**  
 Jockey **A. LEMAITRE**  
 Rang d'arrivée **1**  
 Temps de parcours **01:31.42** redk : **1'05"30**  
 Tronçon le plus rapide **00:11.82** (tronçon 400m - 200m)  
 Vitesse maximale **63,29** (tronçon 600m - 400m)  
 Vitesse moyenne **57,7**

**Données de tracking**

Tronçons de 200m	DEP 1200m	1200m 1000m	1000m 800m	800m 600m	600m 400m	400m 200m	200m ARR
<b>Temps de parcours</b>	<b>00:14.75</b>	<b>00:26.91</b>	<b>00:40.33</b>	<b>00:54.41</b>	<b>01:06.83</b>	<b>01:18.65</b>	<b>01:31.42</b>
Temps du tronçon	00:14.75	00:12.16	00:13.42	00:14.07	00:12.41	00:11.82	00:12.76
<b>Vitesse moyenne</b>	48,7	59,3	59,2	59,1	61,7	60,9	56,7


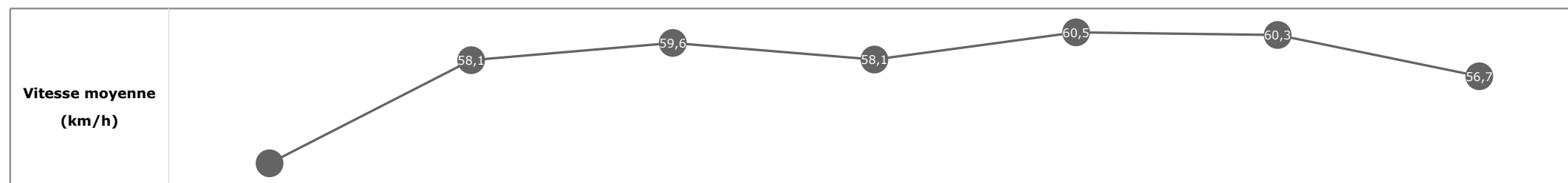


**Statistiques Tracking**  
**SAINT-CLOUD**  
**C8 - PRIX DU DOMAINE DU VERT-MONT - 1400m**  
**vendredi 23 juin 2023 - 00:00**  
**Redk du 1er: 1'05"30**

Cheval **VEGA DREAM**  
 Jockey **S. MAILLOT**  
 Rang d'arrivée **2**  
 Temps de parcours **01:31.45** redk : **1'05"32**  
 Tronçon le plus rapide **00:11.97** (tronçon 400m - 200m)  
 Vitesse maximale **63,36** (tronçon 600m - 400m)  
 Vitesse moyenne **57,3**

**Données de tracking**

Tronçons de 200m	DEP 1200m	1200m 1000m	1000m 800m	800m 600m	600m 400m	400m 200m	200m ARR
<b>Temps de parcours</b>	<b>00:14.64</b>	<b>00:26.98</b>	<b>00:40.20</b>	<b>00:54.30</b>	<b>01:06.77</b>	<b>01:18.74</b>	<b>01:31.45</b>
Temps du tronçon	00:14.64	00:12.34	00:13.21	00:14.09	00:12.47	00:11.97	00:12.71
<b>Vitesse moyenne</b>	49	58,1	59,6	58,1	60,5	60,3	56,7

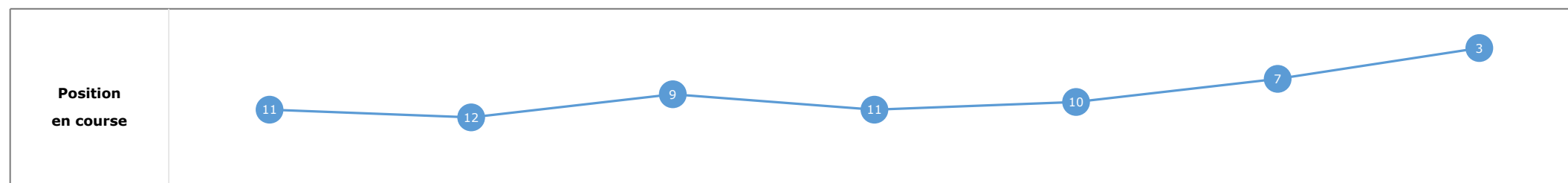
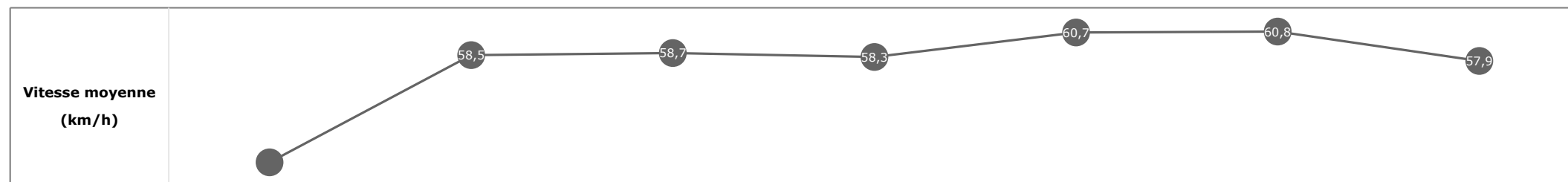


**Statistiques Tracking**  
**SAINT-CLOUD**  
**C8 - PRIX DU DOMAINE DU VERT-MONT - 1400m**  
**vendredi 23 juin 2023 - 00:00**  
**Redk du 1er: 1'05"30**

Cheval **TURTLE CHOPE**  
 Jockey **T. TRULLIER**  
 Rang d'arrivée **3**  
 Temps de parcours **01:31.80** redk : **1'05"57**  
 Tronçon le plus rapide **00:11.93** (tronçon 400m - 200m)  
 Vitesse maximale **63,36** (tronçon 600m - 400m)  
 Vitesse moyenne **57,3**

**Données de tracking**

Tronçons de 200m	DEP 1200m	1200m 1000m	1000m 800m	800m 600m	600m 400m	400m 200m	200m ARR
<b>Temps de parcours</b>	<b>00:14.98</b>	<b>00:27.39</b>	<b>00:40.75</b>	<b>00:54.85</b>	<b>01:07.38</b>	<b>01:19.32</b>	<b>01:31.80</b>
Temps du tronçon	00:14.98	00:12.40	00:13.35	00:14.10	00:12.53	00:11.93	00:12.47
<b>Vitesse moyenne</b>	47,7	58,5	58,7	58,3	60,7	60,8	57,9

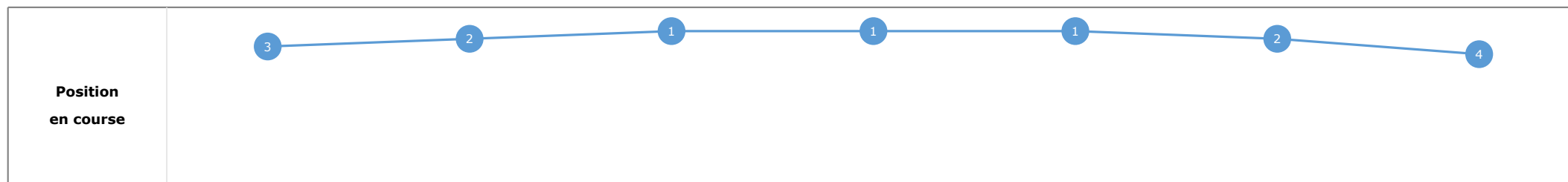


**Statistiques Tracking**  
**SAINT-CLOUD**  
**C8 - PRIX DU DOMAINE DU VERT-MONT - 1400m**  
**vendredi 23 juin 2023 - 00:00**  
**Redk du 1er: 1'05"30**

Cheval **LAWRENCE**  
 Jockey **E. HARDOUIN**  
 Rang d'arrivée **4**  
 Temps de parcours **01:31.81** redk : **1'05"58**  
 Tronçon le plus rapide **00:12.12** (tronçon 400m - 200m)  
 Vitesse maximale **62,46** (tronçon 600m - 400m)  
 Vitesse moyenne **57,1**

**Données de tracking**

Tronçons de 200m	DEP 1200m	1200m 1000m	1000m 800m	800m 600m	600m 400m	400m 200m	200m ARR
<b>Temps de parcours</b>	<b>00:14.60</b>	<b>00:26.77</b>	<b>00:40.01</b>	<b>00:54.08</b>	<b>01:06.57</b>	<b>01:18.69</b>	<b>01:31.81</b>
Temps du tronçon	00:14.60	00:12.16	00:13.24	00:14.06	00:12.49	00:12.12	00:13.12
<b>Vitesse moyenne</b>	49,3	58,8	59,6	57,9	60,8	59,9	54,9


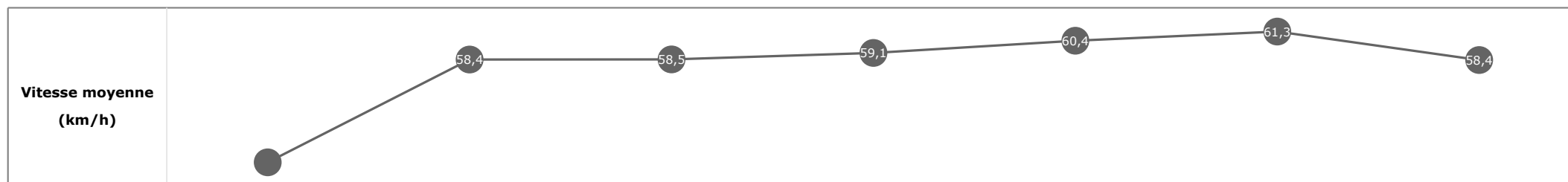


**Statistiques Tracking**  
**SAINT-CLOUD**  
**C8 - PRIX DU DOMAINE DU VERT-MONT - 1400m**  
**vendredi 23 juin 2023 - 00:00**  
**Redk du 1er: 1'05"30**

Cheval **BEACON TOWERS**  
 Jockey **H. BOUTIN**  
 Rang d'arrivée **5**  
 Temps de parcours **01:31.83** redk : **1'05"59**  
 Tronçon le plus rapide **00:11.73** (tronçon 400m - 200m)  
 Vitesse maximale **62,78** (tronçon 400m - 200m)  
 Vitesse moyenne **57,4**

**Données de tracking**

Tronçons de 200m	DEP 1200m	1200m 1000m	1000m 800m	800m 600m	600m 400m	400m 200m	200m ARR
<b>Temps de parcours</b>	<b>00:14.98</b>	<b>00:27.29</b>	<b>00:41.01</b>	<b>00:55.01</b>	<b>01:07.71</b>	<b>01:19.45</b>	<b>01:31.83</b>
Temps du tronçon	00:14.98	00:12.30	00:13.72	00:14.00	00:12.69	00:11.73	00:12.37
<b>Vitesse moyenne</b>	47,8	58,4	58,5	59,1	60,4	61,3	58,4


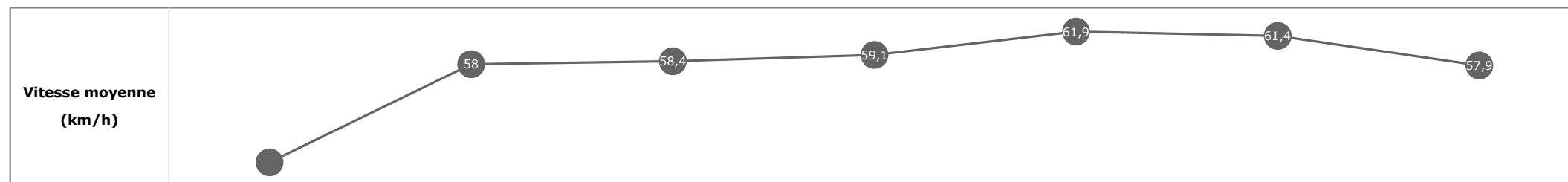


**Statistiques Tracking**  
**SAINT-CLOUD**  
**C8 - PRIX DU DOMAINE DU VERT-MONT - 1400m**  
**vendredi 23 juin 2023 - 00:00**  
**Redk du 1er: 1'05"30**

Cheval **MY LADY ROCK**  
 Jockey **A. POUCHIN**  
 Rang d'arrivée **6**  
 Temps de parcours **01:31.86**  
 Tronçon le plus rapide **00:11.67** (tronçon 400m - 200m)  
 Vitesse maximale **64,08** (tronçon 600m - 400m)  
 Vitesse moyenne **57,2**

**Données de tracking**

Tronçons de 200m	DEP 1200m	1200m 1000m	1000m 800m	800m 600m	600m 400m	400m 200m	200m ARR
<b>Temps de parcours</b>	<b>00:15.46</b>	<b>00:27.91</b>	<b>00:41.42</b>	<b>00:55.33</b>	<b>01:07.69</b>	<b>01:19.37</b>	<b>01:31.86</b>
Temps du tronçon	00:15.46	00:12.45	00:13.51	00:13.90	00:12.36	00:11.67	00:12.48
<b>Vitesse moyenne</b>	46,4	58	58,4	59,1	61,9	61,4	57,9

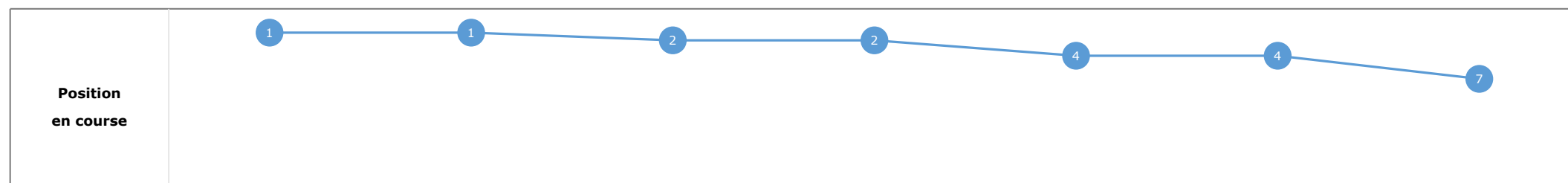
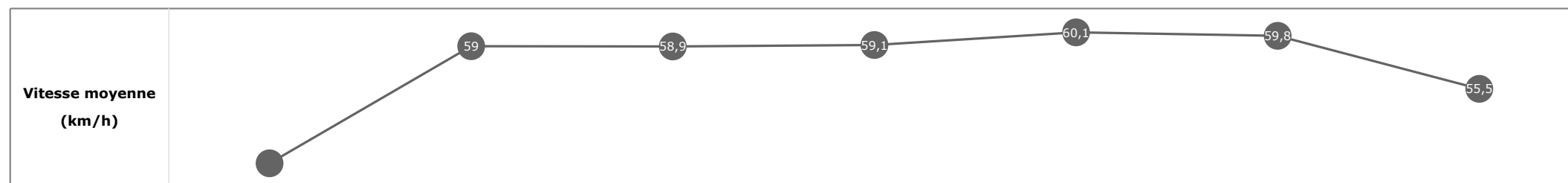


**Statistiques Tracking**  
**SAINT-CLOUD**  
**C8 - PRIX DU DOMAINE DU VERT-MONT - 1400m**  
**vendredi 23 juin 2023 - 00:00**  
**Redk du 1er: 1'05"30**

Cheval **SPACE QUAKE**  
 Jockey **C. DEMURO**  
 Rang d'arrivée **7**  
 Temps de parcours **01:31.95**  
 Tronçon le plus rapide **00:12.08** (tronçon 400m - 200m)  
 Vitesse maximale **61,27** (tronçon 600m - 400m)  
 Vitesse moyenne **57,3**

**Données de tracking**

Tronçons de 200m	DEP 1200m	1200m 1000m	1000m 800m	800m 600m	600m 400m	400m 200m	200m ARR
<b>Temps de parcours</b>	<b>00:14.47</b>	<b>00:26.67</b>	<b>00:40.15</b>	<b>00:54.20</b>	<b>01:06.92</b>	<b>01:19.00</b>	<b>01:31.95</b>
Temps du tronçon	00:14.47	00:12.20	00:13.48	00:14.04	00:12.72	00:12.08	00:12.94
<b>Vitesse moyenne</b>	49,6	59	58,9	59,1	60,1	59,8	55,5



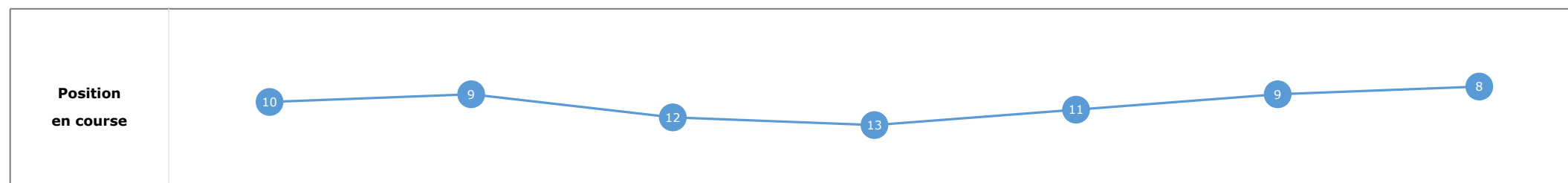


**Statistiques Tracking**  
**SAINT-CLOUD**  
**C8 - PRIX DU DOMAINE DU VERT-MONT - 1400m**  
**vendredi 23 juin 2023 - 00:00**  
**Redk du 1er: 1'05"30**

Cheval **SORRENZA**  
 Jockey **J. CLAUDIC**  
 Rang d'arrivée **8**  
 Temps de parcours **01:32.14**  
 Tronçon le plus rapide **00:11.79** (tronçon 400m - 200m)  
 Vitesse maximale **63,07** (tronçon 400m - 200m)  
 Vitesse moyenne **57,2**

**Données de tracking**

Tronçons de 200m	DEP 1200m	1200m 1000m	1000m 800m	800m 600m	600m 400m	400m 200m	200m ARR
<b>Temps de parcours</b>	<b>00:14.90</b>	<b>00:27.22</b>	<b>00:40.91</b>	<b>00:55.03</b>	<b>01:07.55</b>	<b>01:19.35</b>	<b>01:32.14</b>
Temps du tronçon	00:14.90	00:12.32	00:13.69	00:14.11	00:12.52	00:11.79	00:12.78
<b>Vitesse moyenne</b>	48,3	58,3	58	58,5	60,9	61,2	56,5


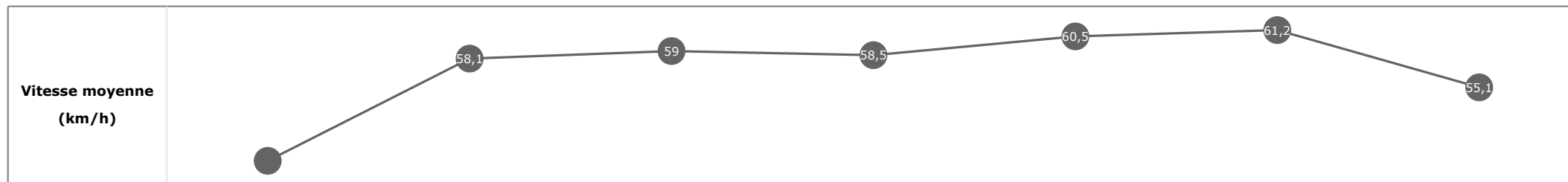


**Statistiques Tracking**  
**SAINT-CLOUD**  
**C8 - PRIX DU DOMAINE DU VERT-MONT - 1400m**  
**vendredi 23 juin 2023 - 00:00**  
**Redk du 1er: 1'05"30**

Cheval **BARBUDA**  
 Jockey **R. MANGIONE**  
 Rang d'arrivée **9**  
 Temps de parcours **01:32.25**  
 Tronçon le plus rapide **00:11.84** (tronçon 400m - 200m)  
 Vitesse maximale **63,79** (tronçon 600m - 400m)  
 Vitesse moyenne **56,8**

**Données de tracking**

Tronçons de 200m	DEP 1200m	1200m 1000m	1000m 800m	800m 600m	600m 400m	400m 200m	200m ARR
<b>Temps de parcours</b>	<b>00:15.22</b>	<b>00:27.61</b>	<b>00:40.86</b>	<b>00:54.84</b>	<b>01:07.36</b>	<b>01:19.21</b>	<b>01:32.25</b>
Temps du tronçon	00:15.22	00:12.39	00:13.25	00:13.97	00:12.52	00:11.84	00:13.04
<b>Vitesse moyenne</b>	47,3	58,1	59	58,5	60,5	61,2	55,1

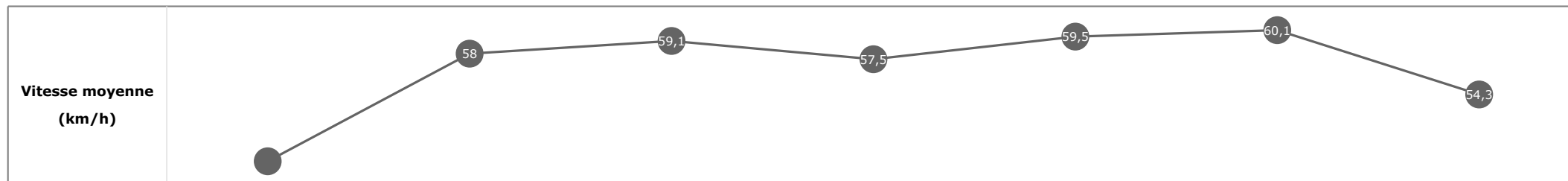


**Statistiques Tracking**  
**SAINT-CLOUD**  
**C8 - PRIX DU DOMAINE DU VERT-MONT - 1400m**  
**vendredi 23 juin 2023 - 00:00**  
**Redk du 1er: 1'05"30**

Cheval **MEHANYDREAM**  
 Jockey **G. GUNGUI**  
 Rang d'arrivée **10**  
 Temps de parcours **01:32.56**  
 Tronçon le plus rapide **00:12.05** (tronçon 400m - 200m)  
 Vitesse maximale **61,52** (tronçon 600m - 400m)  
 Vitesse moyenne **56,5**

**Données de tracking**

Tronçons de 200m	DEP 1200m	1200m 1000m	1000m 800m	800m 600m	600m 400m	400m 200m	200m ARR
<b>Temps de parcours</b>	<b>00:14.78</b>	<b>00:27.24</b>	<b>00:40.44</b>	<b>00:54.55</b>	<b>01:07.26</b>	<b>01:19.32</b>	<b>01:32.56</b>
Temps du tronçon	00:14.78	00:12.45	00:13.20	00:14.10	00:12.71	00:12.05	00:13.23
<b>Vitesse moyenne</b>	48,4	58	59,1	57,5	59,5	60,1	54,3




**Statistiques Tracking**  
**SAINT-CLOUD**  
**C8 - PRIX DU DOMAINE DU VERT-MONT - 1400m**  
**vendredi 23 juin 2023 - 00:00**  
**Redk du 1er: 1'05"30**

Cheval **PIKATSU**  
 Jockey **D. SANTIAGO**  
 Rang d'arrivée **11**  
 Temps de parcours **01:32.67**  
 Tronçon le plus rapide **00:12.22** (tronçon 400m - 200m)  
 Vitesse maximale **61,88** (tronçon 600m - 400m)  
 Vitesse moyenne **56,6**

**Données de tracking**

Tronçons de 200m	DEP 1200m	1200m 1000m	1000m 800m	800m 600m	600m 400m	400m 200m	200m ARR
<b>Temps de parcours</b>	<b>00:14.80</b>	<b>00:27.09</b>	<b>00:40.53</b>	<b>00:54.69</b>	<b>01:07.30</b>	<b>01:19.53</b>	<b>01:32.67</b>
Temps du tronçon	00:14.80	00:12.29	00:13.43	00:14.16	00:12.61	00:12.22	00:13.13
<b>Vitesse moyenne</b>	48,6	58,6	58,4	58	60,3	58,9	54,8


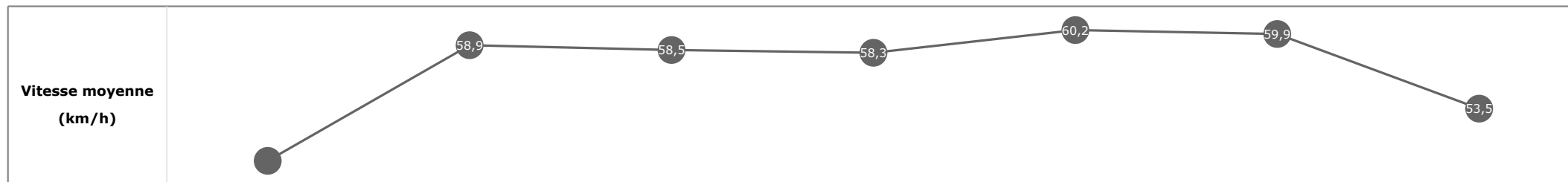


**Statistiques Tracking**  
**SAINT-CLOUD**  
**C8 - PRIX DU DOMAINE DU VERT-MONT - 1400m**  
**vendredi 23 juin 2023 - 00:00**  
**Redk du 1er: 1'05"30**

Cheval **ACHKI**  
 Jockey **J. MOUTARD**  
 Rang d'arrivée **12**  
 Temps de parcours **01:32.72**  
 Tronçon le plus rapide **00:12.13** (tronçon 400m - 200m)  
 Vitesse maximale **62,78** (tronçon 800m - 600m)  
 Vitesse moyenne **56,7**

**Données de tracking**

Tronçons de 200m	DEP 1200m	1200m 1000m	1000m 800m	800m 600m	600m 400m	400m 200m	200m ARR
<b>Temps de parcours</b>	<b>00:14.58</b>	<b>00:26.84</b>	<b>00:40.41</b>	<b>00:54.46</b>	<b>01:07.16</b>	<b>01:19.29</b>	<b>01:32.72</b>
Temps du tronçon	00:14.58	00:12.25	00:13.56	00:14.05	00:12.69	00:12.13	00:13.43
<b>Vitesse moyenne</b>	49	58,9	58,5	58,3	60,2	59,9	53,5

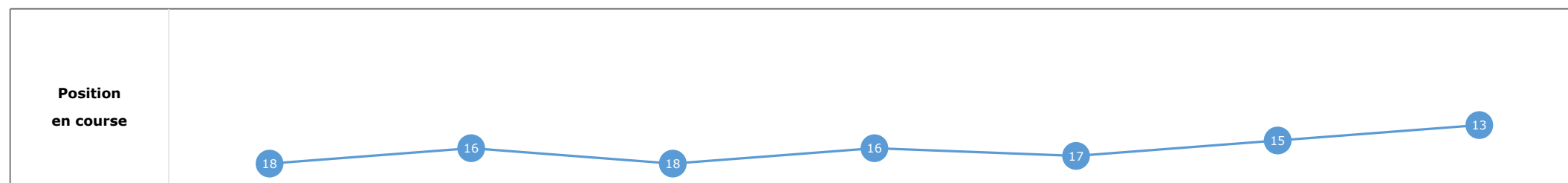
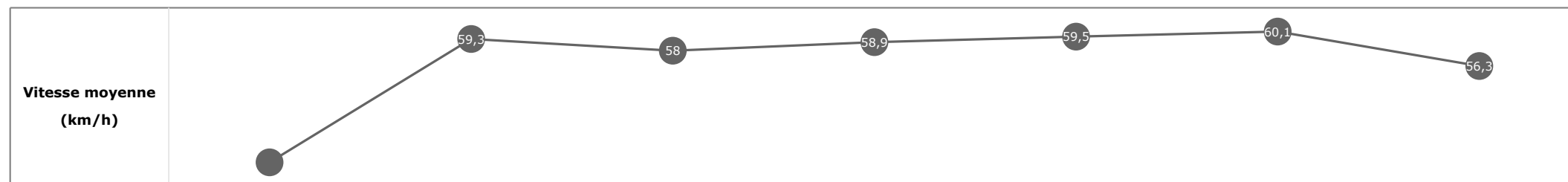


**Statistiques Tracking**  
**SAINT-CLOUD**  
**C8 - PRIX DU DOMAINE DU VERT-MONT - 1400m**  
**vendredi 23 juin 2023 - 00:00**  
**Redk du 1er: 1'05"30**

Cheval **FELI CHOP**  
 Jockey **L. GROSSO**  
 Rang d'arrivée **13**  
 Temps de parcours **01:32.87**  
 Tronçon le plus rapide **00:12.06** (tronçon 400m - 200m)  
 Vitesse maximale **63,07** (tronçon 800m - 600m)  
 Vitesse moyenne **56,5**

**Données de tracking**

Tronçons de 200m	DEP 1200m	1200m 1000m	1000m 800m	800m 600m	600m 400m	400m 200m	200m ARR
<b>Temps de parcours</b>	<b>00:15.66</b>	<b>00:27.78</b>	<b>00:41.49</b>	<b>00:55.30</b>	<b>01:08.05</b>	<b>01:20.11</b>	<b>01:32.87</b>
Temps du tronçon	00:15.66	00:12.12	00:13.71	00:13.80	00:12.75	00:12.06	00:12.75
<b>Vitesse moyenne</b>	45,8	59,3	58	58,9	59,5	60,1	56,3




**Statistiques Tracking**  
**SAINT-CLOUD**  
**C8 - PRIX DU DOMAINE DU VERT-MONT - 1400m**  
**vendredi 23 juin 2023 - 00:00**  
**Redk du 1er: 1'05"30**

Cheval **EXCLUSIVE BEAUTY**  
 Jockey **B. MARIE**  
 Rang d'arrivée **14**  
 Temps de parcours **01:33.12**  
 Tronçon le plus rapide **00:12.22** (tronçon 400m - 200m)  
 Vitesse maximale **61,63** (tronçon 600m - 400m)  
 Vitesse moyenne **56,5**

**Données de tracking**

Tronçons de 200m	DEP 1200m	1200m 1000m	1000m 800m	800m 600m	600m 400m	400m 200m	200m ARR
<b>Temps de parcours</b>	<b>00:14.70</b>	<b>00:27.05</b>	<b>00:40.61</b>	<b>00:54.59</b>	<b>01:07.25</b>	<b>01:19.47</b>	<b>01:33.12</b>
Temps du tronçon	00:14.70	00:12.34	00:13.55	00:13.98	00:12.65	00:12.22	00:13.65
<b>Vitesse moyenne</b>	49	58	58,6	59,2	60,2	59	53

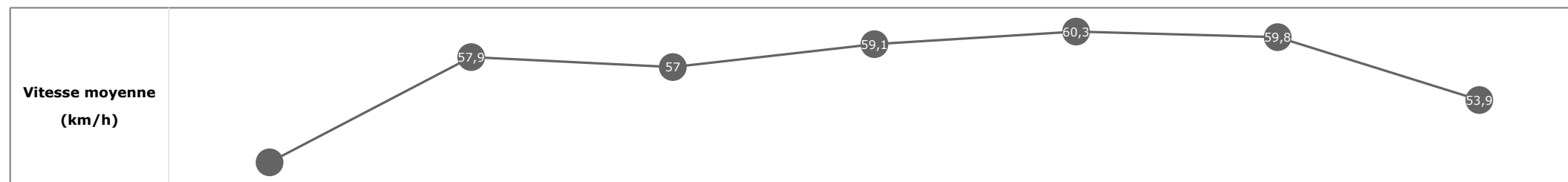


**Statistiques Tracking**  
**SAINT-CLOUD**  
**C8 - PRIX DU DOMAINE DU VERT-MONT - 1400m**  
**vendredi 23 juin 2023 - 00:00**  
**Redk du 1er: 1'05"30**

Cheval **ERNAN CORTES**  
 Jockey **C. LECOEUVRE**  
 Rang d'arrivée **15**  
 Temps de parcours **01:33.20**  
 Tronçon le plus rapide **00:12.14** (tronçon 400m - 200m)  
 Vitesse maximale **63,40** (tronçon 800m - 600m)  
 Vitesse moyenne **56,4**

**Données de tracking**

Tronçons de 200m	DEP 1200m	1200m 1000m	1000m 800m	800m 600m	600m 400m	400m 200m	200m ARR
<b>Temps de parcours</b>	<b>00:14.88</b>	<b>00:27.40</b>	<b>00:41.19</b>	<b>00:55.11</b>	<b>01:07.67</b>	<b>01:19.81</b>	<b>01:33.20</b>
Temps du tronçon	00:14.88	00:12.51	00:13.78	00:13.92	00:12.55	00:12.14	00:13.39
<b>Vitesse moyenne</b>	48,1	57,9	57	59,1	60,3	59,8	53,9




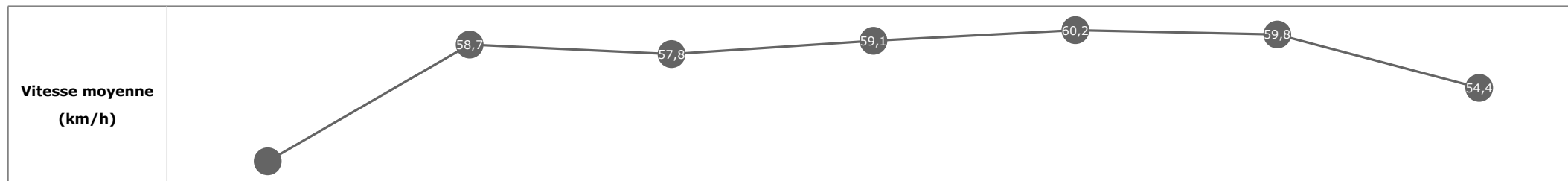


**Statistiques Tracking**  
**SAINT-CLOUD**  
**C8 - PRIX DU DOMAINE DU VERT-MONT - 1400m**  
**vendredi 23 juin 2023 - 00:00**  
**Redk du 1er: 1'05"30**

Cheval **STAR LUCE**  
 Jockey **J. MOBIAN**  
 Rang d'arrivée **16**  
 Temps de parcours **01:33.36**  
 Tronçon le plus rapide **00:12.13** (tronçon 400m - 200m)  
 Vitesse maximale **61,70** (tronçon 800m - 600m)  
 Vitesse moyenne **56,5**

**Données de tracking**

Tronçons de 200m	DEP 1200m	1200m 1000m	1000m 800m	800m 600m	600m 400m	400m 200m	200m ARR
<b>Temps de parcours</b>	<b>00:15.25</b>	<b>00:27.53</b>	<b>00:41.26</b>	<b>00:55.28</b>	<b>01:08.05</b>	<b>01:20.19</b>	<b>01:33.36</b>
Temps du tronçon	00:15.25	00:12.27	00:13.73	00:14.02	00:12.76	00:12.13	00:13.17
<b>Vitesse moyenne</b>	47,1	58,7	57,8	59,1	60,2	59,8	54,4

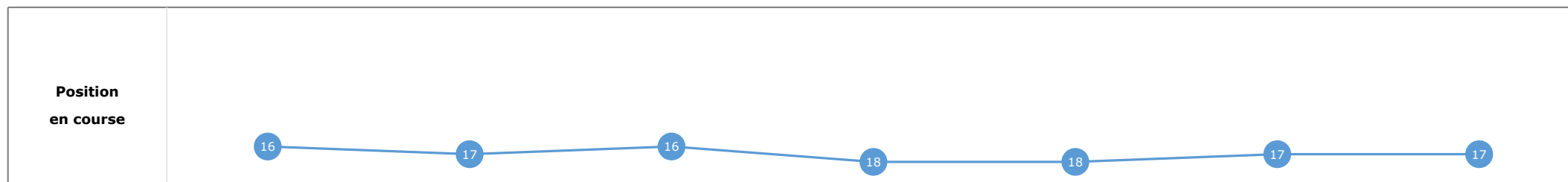


**Statistiques Tracking**  
**SAINT-CLOUD**  
**C8 - PRIX DU DOMAINE DU VERT-MONT - 1400m**  
**vendredi 23 juin 2023 - 00:00**  
**Redk du 1er: 1'05"30**

Cheval **FEE HISTORIQUE**  
 Jockey **N. BAUDET**  
 Rang d'arrivée **17**  
 Temps de parcours **01:33.64**  
 Tronçon le plus rapide **00:12.13** (tronçon 400m - 200m)  
 Vitesse maximale **62,53** (tronçon 600m - 400m)  
 Vitesse moyenne **56**

**Données de tracking**

Tronçons de 200m	DEP 1200m	1200m 1000m	1000m 800m	800m 600m	600m 400m	400m 200m	200m ARR
<b>Temps de parcours</b>	<b>00:15.44</b>	<b>00:27.81</b>	<b>00:41.28</b>	<b>00:55.38</b>	<b>01:08.16</b>	<b>01:20.29</b>	<b>01:33.64</b>
Temps du tronçon	00:15.44	00:12.37	00:13.46	00:14.09	00:12.78	00:12.13	00:13.34
<b>Vitesse moyenne</b>	46,5	58,2	57,9	58,1	59,5	59,8	53,8



**Statistiques Tracking**  
**SAINT-CLOUD**  
**C8 - PRIX DU DOMAINE DU VERT-MONT - 1400m**  
**vendredi 23 juin 2023 - 00:00**  
**Redk du 1er: 1'05"30**

Cheval **TALISSON**  
 Jockey **F. VALLE SKAR**  
 Rang d'arrivée **18**  
 Temps de parcours **01:35.11**  
 Tronçon le plus rapide **00:12.78** (tronçon 400m - 200m)  
 Vitesse maximale **63,22** (tronçon 600m - 400m)  
 Vitesse moyenne **55,4**

**Données de tracking**

Tronçons de 200m	DEP 1200m	1200m 1000m	1000m 800m	800m 600m	600m 400m	400m 200m	200m ARR
<b>Temps de parcours</b>	<b>00:15.01</b>	<b>00:27.18</b>	<b>00:40.75</b>	<b>00:54.84</b>	<b>01:07.68</b>	<b>01:20.46</b>	<b>01:35.11</b>
Temps du tronçon	00:15.01	00:12.16	00:13.57	00:14.08	00:12.83	00:12.78	00:14.65
<b>Vitesse moyenne</b>	47,9	58,8	58,7	58,9	59,5	56,5	49,4

