

Statistiques Tracking
AUTEUIL
C2 - PRIX GERALD DE ROCHEFORT - 3900m
mardi 27 juin 2023 - 00:00
Très souple (3,9)
Redk du 1er: 1'09"10

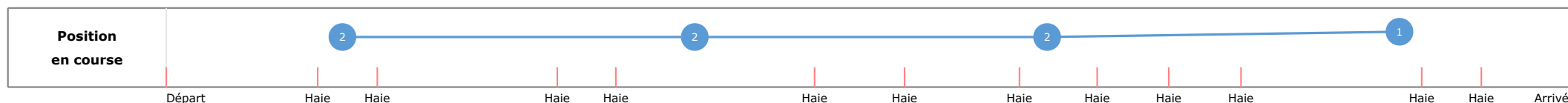
Partant	Cheval	Arrivée officielle	Tronçons de 1000m		DEP - 3000m		3000m - 2000m		2000m - 1000m		1000m - ARR		Temps officiel	Réduction km	Distance totale	Parcouru vs. 1er
			Vitesse Max	1000m les plus rapides	Temps passage en tête	Durée du tronçon	00:56.86	00:56.86	02:10.35	01:13.48	03:22.03	01:11.67				
					T1		T2		T3		T4					
5	SECRET D'ETAT L. ZULIANI	1	62,68 T2		00:57.08 2 00:57.08 90		02:10.59 2 01:13.51 150		03:22.21 2 01:11.62 144		04:29.51 01:07.29 149	4'29"51	1'09"10	3812,25		
6	JERICOACOARA G. FAIVRE-PICON	2	57,92 T4		00:56.86 1 00:56.86 101		02:10.35 1 01:13.48 152		03:22.03 1 01:11.67 148		04:29.59 01:07.56 148	4'29"60	1'09"12	3802,15	-10,10	
1	AMY DU KIFF F. DE GILES	3	61,24 T2		00:57.33 4 00:57.33 85		02:11.20 5 01:13.87 158		03:22.35 3 01:11.14 151		04:30.33 01:07.98 134	4'30"34	1'09"31	3802,16	-10,09	
3	WHYMPER B. LE CLERC	4	64,22 T2		00:57.37 5 00:57.37 96		02:10.81 3 01:13.44 160		03:22.45 4 01:11.64 144		04:31.14 01:08.69 148	4'31"15	1'09"52	3811,47	-0,78	
7	JUST A PRINCESS L. PHILIPPERON	5	57,13 T4		00:57.67 6 00:57.67 94		02:11.46 6 01:13.78 155		03:22.73 6 01:11.27 145		04:31.34 01:08.61 151	4'31"35	1'09"57	3810,12	-2,13	
2	LIBECCIO T. BEAURAIN	6	57,96 T4		00:57.76 7 00:57.76 94		02:11.50 7 01:13.74 193		03:22.86 7 01:11.35 169		04:31.40 01:08.54 150	4'31"41	1'09"59	3813,77	1,52	
4	J'AI LA COTE B. LESTRADE	7	59,33 T2		00:57.12 3 00:57.12 94		02:10.92 4 01:13.80 168		03:22.68 5 01:11.76 159		04:31.58 01:08.90 145	4'31"59	1'09"63	3804,97	-7,28	

Statistiques Tracking
AUTEUIL
C2 - PRIX GERALD DE ROCHEFORT - 3900m
mardi 27 juin 2023 - 00:00
Très souple (3,9)
Redk du 1er: 1'09"10

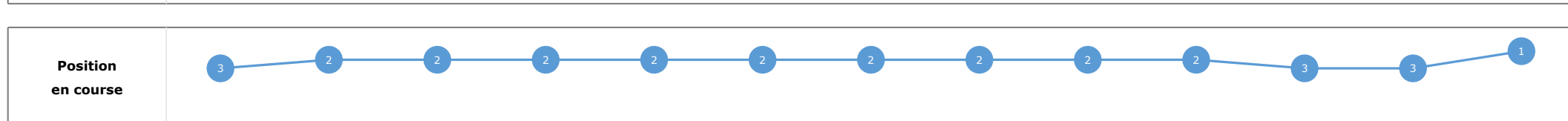
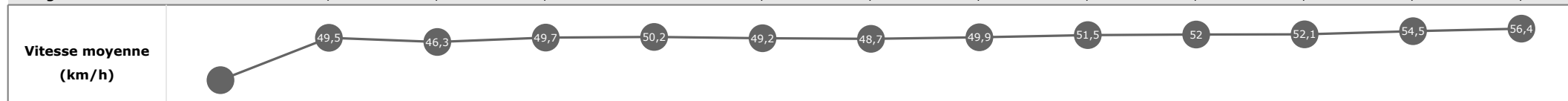
Cheval	SECRET D'ETAT	Distance parcourue	3812,25m	Vitesse moyenne	50,9
Jockey	L. ZULIANI	Tronçon le plus rapide		Réduction km	1'09"10
Temps de parcours	04:29.51 (rang 1, redk : 1'09"10)	Vitesse maximale	62,68 (tronçon 3000m - 2000m)	Nombre de foulées	533

Données de tracking

Tronçons de 1000m	DEP 3000m	3000m 2000m	2000m 1000m	1000m ARR
Temps de parcours	00:57.08	02:10.59	03:22.21	04:29.51
Temps du tronçon	00:57.08	01:13.51	01:11.62	01:07.29
Vitesse moyenne	48,3	49,8	50,8	54,4
Nombre de foulées	90	150	144	149



Tronçons inter haies	Départ 1/12	1/12 2/12	2/12 3/12	3/12 4/12	4/12 5/12	5/12 6/12	6/12 7/12	7/12 8/12	8/12 9/12	9/12 10/12	10/12 11/12	11/12 12/12	12/12 Arrivée
Temps de parcours	00:20.61	00:32.60	01:11.29	01:23.03	02:02.50	02:20.73	02:44.23	02:59.74	03:13.57	03:27.42	04:01.96	04:12.85	04:29.51
Temps du tronçon	00:20.61	00:11.99	00:38.68	00:11.74	00:39.47	00:18.22	00:23.49	00:15.51	00:13.82	00:13.85	00:34.53	00:10.89	00:16.65
Vitesse moyenne		49,5	46,3	49,7	50,2	49,2	48,7	49,9	51,5	52	52,1	54,5	56,4
Distance		165	498	162	550	249	318	215	198	200	500	165	261
Dist. parcourue		165,8	526	161,6	551,7	260,9	319,5	215,5	199,1	199,5	516,9	165,9	260,8
Nombre de foulées		40	79	25	79	38	47	32	26	29	76	24	38
Longueurs foulées		4,1	6,7	6,5	7	6,9	6,8	6,7	7,7	6,9	6,8	6,9	6,9



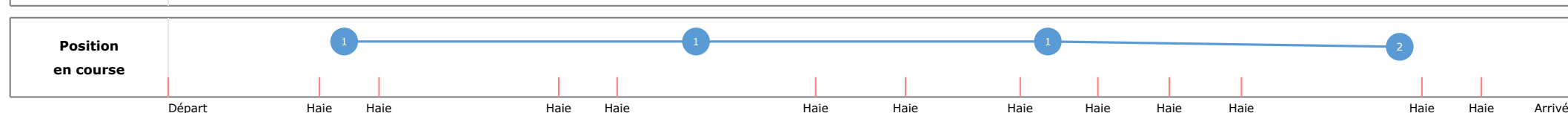
Le tracking n'est pas synchronisé sur le chronomètre officiel, les temps peuvent différer.

Statistiques Tracking
AUTEUIL
C2 - PRIX GERALD DE ROCHEFORT - 3900m
mardi 27 juin 2023 - 00:00
Très souple (3,9)
Redk du 1er: 1'09"10

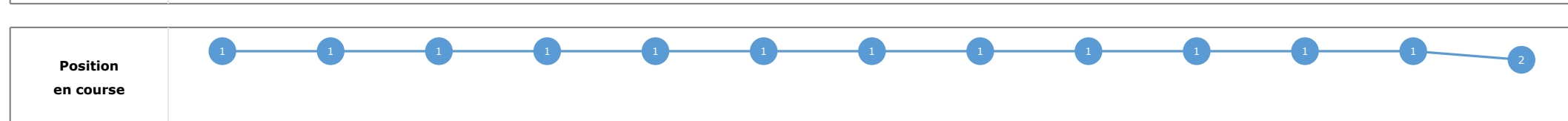
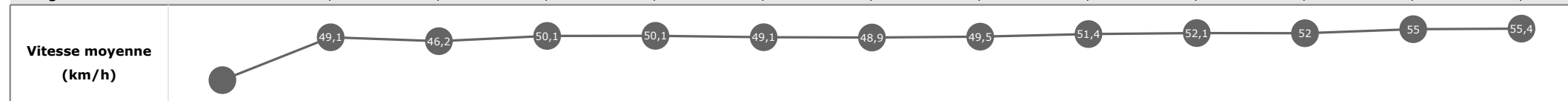
Cheval	JERICOACOARA	Distance parcourue	3802,15m	Vitesse moyenne	50,8
Jockey	G. FAIVRE-PICON	Tronçon le plus rapide		Réduction km	1'09"12
Temps de parcours	04:29.59 (rang 2, redk : 1'09"12)	Vitesse maximale	57,92 (tronçon 1000m - ARR)	Nombre de foulées	549

Données de tracking

Tronçons de 1000m	DEP 3000m	3000m 2000m	2000m 1000m	1000m ARR
Temps de parcours	00:56.86	02:10.35	03:22.03	04:29.59
Temps du tronçon	00:56.86	01:13.48	01:11.67	01:07.56
Vitesse moyenne	48,3	49,8	50,7	54,1
Nombre de foulées	101	152	148	148



Tronçons inter haies	Départ 1/12	1/12 2/12	2/12 3/12	3/12 4/12	4/12 5/12	5/12 6/12	6/12 7/12	7/12 8/12	8/12 9/12	9/12 10/12	10/12 11/12	11/12 12/12	12/12 Arrivée
Temps de parcours	00:20.22	00:32.33	01:11.11	01:22.76	02:02.25	02:20.50	02:43.92	02:59.54	03:13.41	03:27.22	04:01.82	04:12.62	04:29.59
Temps du tronçon	00:20.22	00:12.10	00:38.77	00:11.65	00:39.49	00:18.25	00:23.41	00:15.62	00:13.86	00:13.80	00:34.59	00:10.80	00:16.97
Vitesse moyenne		49,1	46,2	50,1	50,1	49,1	48,9	49,5	51,4	52,1	52	55	55,4
Distance		165	498	162	550	249	318	215	198	200	500	165	261
Dist. parcourue		165,7	521,8	162,9	551,5	259,9	317,6	215,3	198,6	200,1	512,4	165,7	261,9
Nombre de foulées		49	81	25	80	40	45	33	30	29	77	23	37
Longueurs foulées		3,4	6,4	6,5	6,9	6,5	7,1	6,5	6,6	6,9	6,7	7,2	7,1



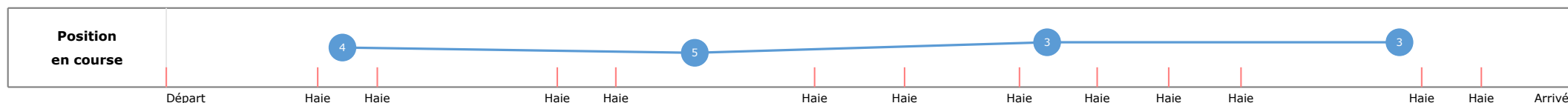
Le tracking n'est pas synchronisé sur le chronomètre officiel, les temps peuvent différer.

Statistiques Tracking
AUTEUIL
C2 - PRIX GERALD DE ROCHEFORT - 3900m
mardi 27 juin 2023 - 00:00
Très souple (3,9)
Redk du 1er: 1'09"10

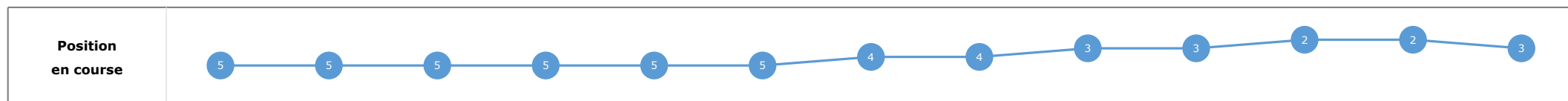
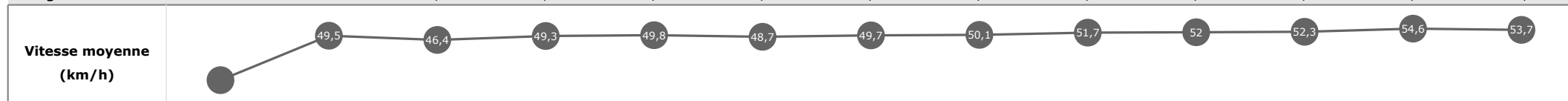
Cheval	AMY DU KIFF	Distance parcourue	3802,16m	Vitesse moyenne	50,6
Jockey	F. DE GILES	Tronçon le plus rapide		Réduction km	1'09"31
Temps de parcours	04:30.33 (rang 3, redk : 1'09"31)	Vitesse maximale	61,24 (tronçon 3000m - 2000m)	Nombre de foulées	528

Données de tracking

Tronçons de 1000m	DEP 3000m	3000m 2000m	2000m 1000m	1000m ARR
Temps de parcours	00:57.33	02:11.20	03:22.35	04:30.33
Temps du tronçon	00:57.33	01:13.87	01:11.14	01:07.98
Vitesse moyenne	48	49,6	51	53,6
Nombre de foulées	85	158	151	134



Tronçons inter haies	Départ 1/12	1/12 2/12	2/12 3/12	3/12 4/12	4/12 5/12	5/12 6/12	6/12 7/12	7/12 8/12	8/12 9/12	9/12 10/12	10/12 11/12	11/12 12/12	12/12 Arrivée
Temps de parcours	00:20.83	00:32.84	01:11.46	01:23.30	02:03.02	02:21.43	02:44.46	02:59.91	03:13.70	03:27.55	04:01.95	04:12.84	04:30.33
Temps du tronçon	00:20.83	00:12.00	00:38.62	00:11.83	00:39.72	00:18.40	00:23.02	00:15.45	00:13.78	00:13.85	00:34.40	00:10.88	00:17.49
Vitesse moyenne		49,5	46,4	49,3	49,8	48,7	49,7	50,1	51,7	52	52,3	54,6	53,7
Distance		165	498	162	550	249	318	215	198	200	500	165	261
Dist. parcourue		165,6	525,6	161,6	551,2	259,8	319,1	215	198,3	199,4	512,1	164,5	261,4
Nombre de foulées		33	82	26	86	38	47	34	28	31	76	25	22
Longueurs foulées		5	6,4	6,2	6,4	6,8	6,8	6,3	7,1	6,4	6,7	6,6	11,9



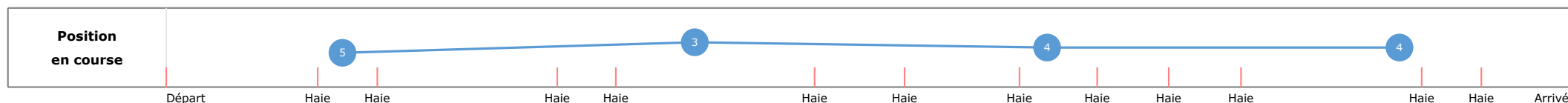

Le tracking n'est pas synchronisé sur le chronomètre officiel, les temps peuvent différer.

Statistiques Tracking
AUTEUIL
C2 - PRIX GERALD DE ROCHEFORT - 3900m
mardi 27 juin 2023 - 00:00
Très souple (3,9)
Redk du 1er: 1'09"10

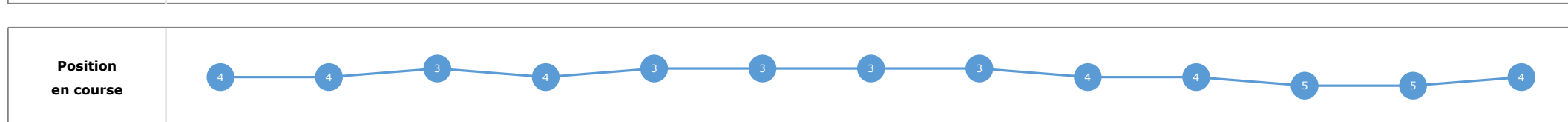

Cheval	WHYMPER	Distance parcourue	3811,47m	Vitesse moyenne	50,6
Jockey	B. LE CLERC	Tronçon le plus rapide		Réduction km	1'09"52
Temps de parcours	04:31.14 (rang 4, redk : 1'09"52)	Vitesse maximale	64,22 (tronçon 3000m - 2000m)	Nombre de foulées	548

Données de tracking

Tronçons de 1000m	DEP 3000m	3000m 2000m	2000m 1000m	1000m ARR
Temps de parcours	00:57.37	02:10.81	03:22.45	04:31.14
Temps du tronçon	00:57.37	01:13.44	01:11.64	01:08.69
Vitesse moyenne	48,2	49,9	50,6	53,4
Nombre de foulées	96	160	144	148



Tronçons inter haies	Départ 1/12	1/12 2/12	2/12 3/12	3/12 4/12	4/12 5/12	5/12 6/12	6/12 7/12	7/12 8/12	8/12 9/12	9/12 10/12	10/12 11/12	11/12 12/12	12/12 Arrivée
Temps de parcours	00:20.76	00:32.82	01:11.34	01:23.23	02:02.77	02:20.90	02:44.35	02:59.85	03:13.71	03:27.65	04:02.27	04:13.55	04:31.14
Temps du tronçon	00:20.76	00:12.05	00:38.52	00:11.89	00:39.54	00:18.12	00:23.44	00:15.50	00:13.85	00:13.94	00:34.61	00:11.28	00:17.59
Vitesse moyenne		49,3	46,5	49	50,1	49,4	48,8	49,9	51,4	51,6	52	52,6	53,4
Distance		165	498	162	550	249	318	215	198	200	500	165	261
Dist. parcourue		165	526,8	162,3	552	259,1	317,6	217	197,5	201,2	516,9	166,1	260,5
Nombre de foulées		46	81	26	88	37	46	29	30	30	75	23	37
Longueurs foulées		3,6	6,5	6,2	6,3	7	6,9	7,5	6,6	6,7	6,9	7,2	7

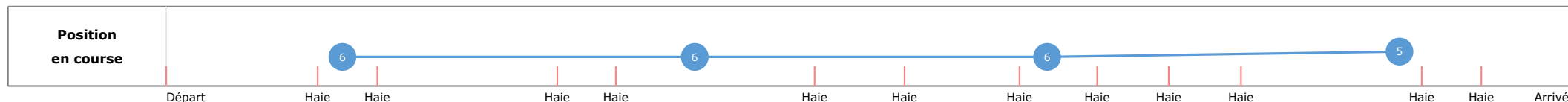


Statistiques Tracking
AUTEUIL
C2 - PRIX GERALD DE ROCHEFORT - 3900m
mardi 27 juin 2023 - 00:00
Très souple (3,9)
Redk du 1er: 1'09"10

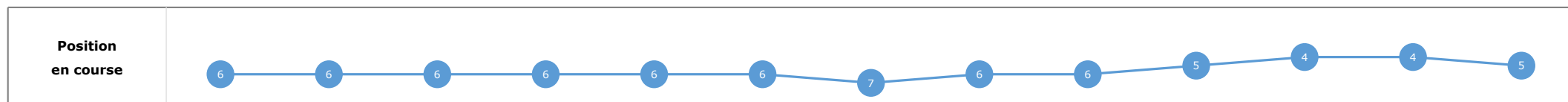
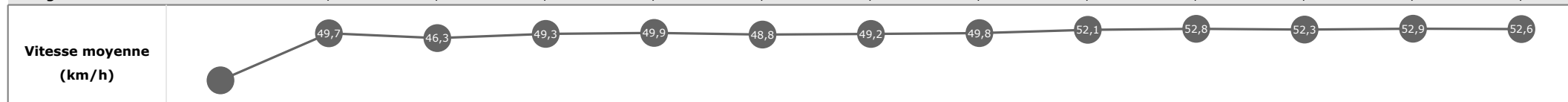
Cheval	JUST A PRINCESS	Distance parcourue	3810,12m	Vitesse moyenne	50,5
Jockey	L. PHILIPPERON	Tronçon le plus rapide		Réduction km	1'09"57
Temps de parcours	04:31.34 (rang 5, redk : 1'09"57)	Vitesse maximale	57,13 (tronçon 1000m - ARR)	Nombre de foulées	545

Données de tracking

Tronçons de 1000m	DEP 3000m	3000m 2000m	2000m 1000m	1000m ARR
Temps de parcours	00:57.67	02:11.46	03:22.73	04:31.34
Temps du tronçon	00:57.67	01:13.78	01:11.27	01:08.61
Vitesse moyenne	47,9	49,7	50,9	53,4
Nombre de foulées	94	155	145	151



Tronçons inter haies	Départ 1/12	1/12 2/12	2/12 3/12	3/12 4/12	4/12 5/12	5/12 6/12	6/12 7/12	7/12 8/12	8/12 9/12	9/12 10/12	10/12 11/12	11/12 12/12	12/12 Arrivée
Temps de parcours	00:21.18	00:33.14	01:11.83	01:23.67	02:03.31	02:21.68	02:44.94	03:00.48	03:14.16	03:27.80	04:02.24	04:13.48	04:31.34
Temps du tronçon	00:21.18	00:11.95	00:38.68	00:11.83	00:39.64	00:18.37	00:23.25	00:15.54	00:13.68	00:13.64	00:34.44	00:11.23	00:17.86
Vitesse moyenne		49,7	46,3	49,3	49,9	48,8	49,2	49,8	52,1	52,8	52,3	52,9	52,6
Distance		165	498	162	550	249	318	215	198	200	500	165	261
Dist. parcourue		164,9	527,4	162,9	550,6	259,5	318,1	216,5	198,5	199,8	515,1	166,7	260,6
Nombre de foulées		43	81	25	83	39	45	32	28	30	75	25	39
Longueurs foulées		3,8	6,5	6,5	6,6	6,7	7,1	6,8	7,1	6,7	6,9	6,7	6,7

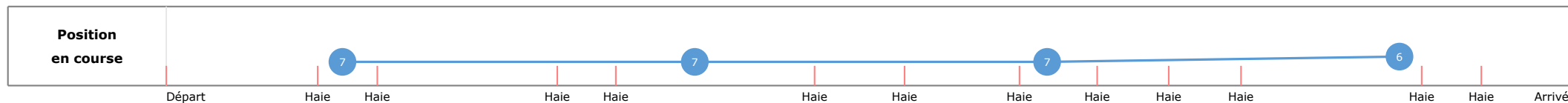
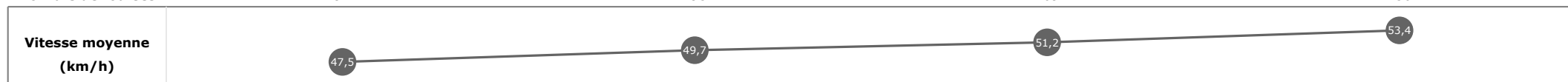


Statistiques Tracking
AUTEUIL
C2 - PRIX GERALD DE ROCHEFORT - 3900m
mardi 27 juin 2023 - 00:00
Très souple (3,9)
Redk du 1er: 1'09"10

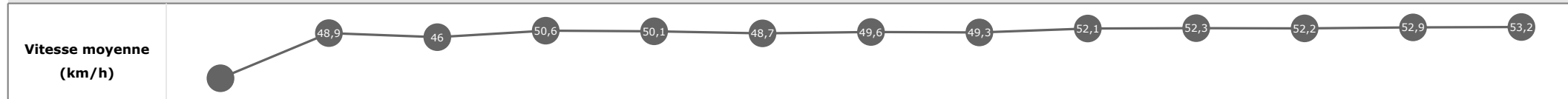
Cheval	LIBECCIO	Distance parcourue	3813,77m	Vitesse moyenne	50,6
Jockey	T. BEAURAIN	Tronçon le plus rapide		Réduction km	1'09"59
Temps de parcours	04:31.40 (rang 6, redk : 1'09"59)	Vitesse maximale	57,96 (tronçon 1000m - ARR)	Nombre de foulées	606

Données de tracking

Tronçons de 1000m	DEP 3000m	3000m 2000m	2000m 1000m	1000m ARR
Temps de parcours	00:57.76	02:11.50	03:22.86	04:31.40
Temps du tronçon	00:57.76	01:13.74	01:11.35	01:08.54
Vitesse moyenne	47,5	49,7	51,2	53,4
Nombre de foulées	94	193	169	150



Tronçons inter haies	Départ 1/12	1/12 2/12	2/12 3/12	3/12 4/12	4/12 5/12	5/12 6/12	6/12 7/12	7/12 8/12	8/12 9/12	9/12 10/12	10/12 11/12	11/12 12/12	12/12 Arrivée
Temps de parcours	00:21.23	00:33.39	01:12.37	01:23.91	02:03.40	02:21.82	02:44.88	03:00.58	03:14.26	03:28.01	04:02.50	04:13.73	04:31.40
Temps du tronçon	00:21.23	00:12.15	00:38.98	00:11.53	00:39.49	00:18.41	00:23.06	00:15.69	00:13.68	00:13.75	00:34.48	00:11.23	00:17.67
Vitesse moyenne		48,9	46	50,6	50,1	48,7	49,6	49,3	52,1	52,3	52,2	52,9	53,2
Distance		165	498	162	550	249	318	215	198	200	500	165	261
Dist. parcourue		166,2	523	161,8	551,7	263,2	322,2	215,7	198,3	199,4	516,7	165,2	261,6
Nombre de foulées		40	91	35	98	47	53	40	33	33	81	27	28
Longueurs foulées		4,2	5,7	4,6	5,6	5,6	6,1	5,4	6	6	6,4	6,1	9,3



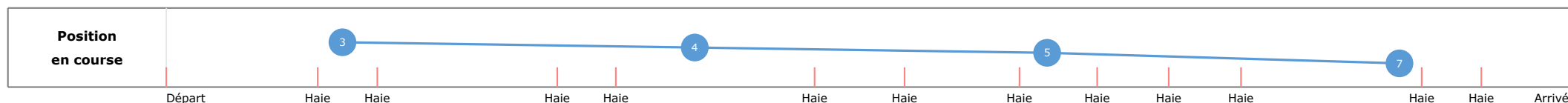
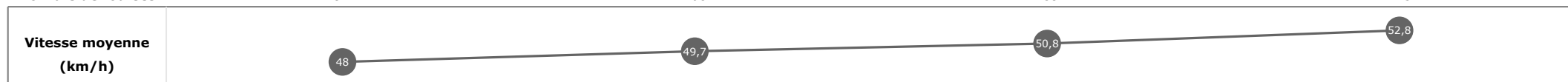
Le tracking n'est pas synchronisé sur le chronomètre officiel, les temps peuvent différer.

Statistiques Tracking
AUTEUIL
C2 - PRIX GERALD DE ROCHEFORT - 3900m
mardi 27 juin 2023 - 00:00
Très souple (3,9)
Redk du 1er: 1'09"10


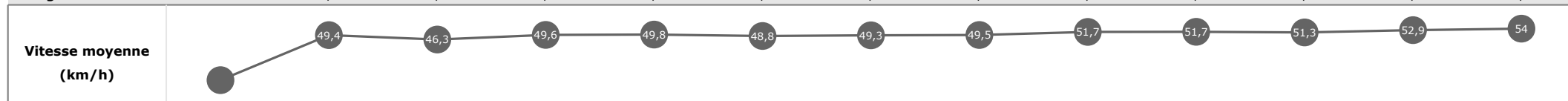
Cheval	J'AI LA COTE	Distance parcourue	3804,97m	Vitesse moyenne	50,4
Jockey	B. LESTRADE	Tronçon le plus rapide		Réduction km	1'09"63
Temps de parcours	04:31.58 (rang 7, redk : 1'09"63)	Vitesse maximale	59,33 (tronçon 3000m - 2000m)	Nombre de foulées	566

Données de tracking

Tronçons de 1000m	DEP 3000m	3000m 2000m	2000m 1000m	1000m ARR
Temps de parcours	00:57.12	02:10.92	03:22.68	04:31.58
Temps du tronçon	00:57.12	01:13.80	01:11.76	01:08.90
Vitesse moyenne	48	49,7	50,8	52,8
Nombre de foulées	94	168	159	145



Tronçons inter haies	Départ 1/12	1/12 2/12	2/12 3/12	3/12 4/12	4/12 5/12	5/12 6/12	6/12 7/12	7/12 8/12	8/12 9/12	9/12 10/12	10/12 11/12	11/12 12/12	12/12 Arrivée
Temps de parcours	00:20.60	00:32.63	01:11.37	01:23.14	02:02.91	02:21.28	02:44.53	03:00.17	03:13.96	03:27.88	04:02.96	04:14.18	04:31.58
Temps du tronçon	00:20.60	00:12.02	00:38.73	00:11.76	00:39.77	00:18.37	00:23.24	00:15.64	00:13.79	00:13.91	00:35.08	00:11.22	00:17.40
Vitesse moyenne		49,4	46,3	49,6	49,8	48,8	49,3	49,5	51,7	51,7	51,3	52,9	54
Distance		165	498	162	550	249	318	215	198	200	500	165	261
Dist. parcourue		165,3	523	161,3	552	262,3	320,6	216,5	198,3	200,1	509,9	165,4	261,3
Nombre de foulées		38	89	28	90	40	49	35	31	32	63	27	44
Longueurs foulées		4,4	5,9	5,8	6,1	6,6	6,5	6,2	6,4	6,3	8,1	6,1	5,9



Le tracking n'est pas synchronisé sur le chronomètre officiel, les temps peuvent différer.