

**Statistiques Tracking
AUTEUIL
C6 - PRIX CHINCO - 4400m
mardi 27 juin 2023 - 00:00
Très souple (3,9)
Redk du 1er: 1'14"77**

Partant	Cheval	Arrivée officielle	Vitesse Max	1000m les plus rapides	Tronçons de 1000m Temps passage en tête Durée du tronçon		DEP - 4000m 00:31.43 00:31.43		4000m - 3000m 01:46.87 01:15.43		3000m - 2000m 03:03.60 01:16.73		2000m - 1000m 04:17.64 01:14.03		1000m - ARR 05:29.03 01:11.38		Temps officiel	Réduction km	Distance totale	Parcours vs. 1er
					T1	T2	T3	T4	T5											
9	HEXTRAWEL DU PORTO B. LE CLERC	1	58,50 T4		00:32.60 00:32.60	10 61	01:48.19 01:15.59	11 147	03:04.98 01:16.78	10 153	04:18.08 01:13.09	5 144	05:29.03 01:10.95	133	5'29"03	1'14"77	4460,09			
11	PINACLOUDDOWN A. CHESNEAU	2	57,85 T4		00:31.86 00:31.86	4 64	01:47.51 01:15.64	5 149	03:03.95 01:16.44	2 159	04:17.82 01:13.87	2 153	05:29.10 01:11.27	160	5'29"10	1'14"79	4467,13	7,04		
3	STARKO L. ZULIANI	3	59,18 T1		00:31.43 00:31.43	1 61	01:46.87 01:15.43	1 147	03:03.60 01:16.73	1 155	04:17.64 01:14.03	1 150	05:29.21 01:11.56	147	5'29"21	1'14"82	4458,68	-1,41		
10	ICEBERG DU LARGE G. RICHARD	4	57,46 T5		00:32.73 00:32.73	11 67	01:47.97 01:15.23	10 144	03:04.33 01:16.36	6 152	04:18.13 01:13.79	7 135	05:29.92 01:11.78	133	5'29"92	1'14"98	4472,90	12,81		
1	HOSAVILLE N. HOWIE	5	58,32 T5		00:31.93 00:31.93	5 62	01:47.19 01:15.26	2 153	03:04.32 01:17.12	5 157	04:18.13 01:13.81	6 137	05:31.18 01:13.05	149	5'31"18	1'15"26	4451,73	-8,36		
8	LULU AU TOGO J. CHARRON	6	57,46 T1		00:32.43 00:32.43	9 60	01:47.86 01:15.42	9 146	03:04.59 01:16.73	9 153	04:18.47 01:13.88	10 145	05:31.88 01:13.40	146	5'31"88	1'15"42	4477,21	17,12		
2	ROYALCLETY E. BURELLER	7	57,02 T4		00:32.21 00:32.21	7 63	01:47.78 01:15.57	7 146	03:04.59 01:16.80	8 128	04:18.19 01:13.59	8 123	05:32.13 01:13.94	138	5'32"13	1'15"48	4461,59	1,50		
5	REVE DE PRINCE JB. BRETON	8	57,06 T1		00:31.71 00:31.71	2 59	01:47.20 01:15.48	3 146	03:04.18 01:16.97	4 154	04:18.03 01:13.84	4 143	05:32.38 01:14.35	151	5'32"38	1'15"54	4455,11	-4,98		
7	AVEL DE KERBARH B. LESTRADE	9	57,60 T5		00:31.72 00:31.72	3 56	01:47.47 01:15.74	4 143	03:04.17 01:16.70	3 137	04:18.22 01:14.05	9 154	05:32.48 01:14.25	133	5'32"48	1'15"56	4472,44	12,35		
4	INES DU CHENET L. PHILIPPERON	10	57,35 T5		00:32.37 00:32.37	8 66	01:47.68 01:15.30	6 142	03:04.48 01:16.80	7 158	04:17.89 01:13.40	3 147	05:40.71 01:22.82	166	5'40"71	1'17"43	4449,96	-10,13		
6	FOU DELICE A. ZULIANI																			

Statistiques Tracking
AUTEUIL
C6 - PRIX CHINCO - 4400m
mardi 27 juin 2023 - 00:00
Très souple (3,9)
Redk du 1er: 1'14"77

Cheval
 Jockey
 Temps de parcours

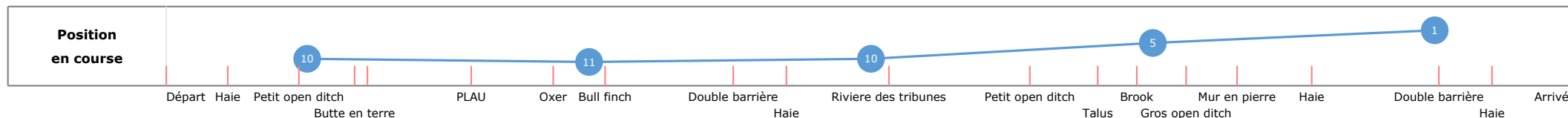
HEXTRAWEL DU PORTO
 B. LE CLERC
05:29.03 (rang 1, redk : 1'14"77)

Distance parcourue **4460,09m**
 Tronçon le plus rapide
 Vitesse maximale **58,50** (tronçon 2000m - 1000m)

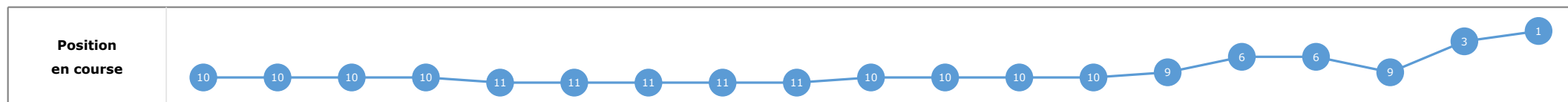
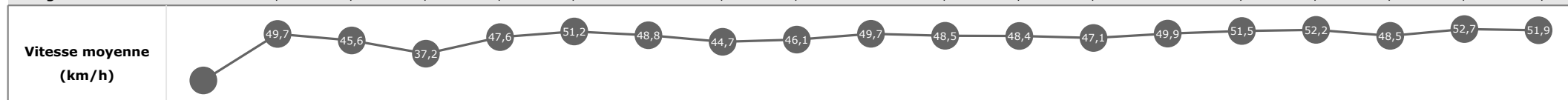
Vitesse moyenne **48,8**
 Réduction km **1'14"77**
 Nombre de foulées **638**

Données de tracking

Tronçons de 1000m	DEP 4000m	4000m 3000m	3000m 2000m	2000m 1000m	1000m ARR
Temps de parcours	00:32.60	01:48.19	03:04.98	04:18.08	05:29.03
Temps du tronçon	00:32.60	01:15.59	01:16.78	01:13.09	01:10.95
Vitesse moyenne	48,8	47,1	47,5	49,4	51,5
Nombre de foulées	61	147	153	144	133



Tronçons	Départ	Haie	Petit open ditch	Butte en terre	Fin butte	PLAU	Oxer	Bull finch	Double barrière	Haie	Rivière des tribunes	Petit open ditch	Talus	Brook	Gros open ditch	Mur en pierre	Haie	Double barrière	Haie	Arrivée
	Haie	Petit open ditch	Butte en terre	Fin butte	PLAU	Oxer	Bull finch	Double barrière	Haie	Rivière des tribunes	Petit open ditch	Talus	Brook	Gros open ditch	Mur en pierre	Haie	Double barrière	Haie	Arrivée	
Temps de parcours	00:17.59	00:33.69	00:47.44	00:51.30	01:15.78	01:33.78	01:45.73	02:17.93	02:30.89	02:54.05	03:26.71	03:42.49	03:51.81	04:02.93	04:14.04	04:30.11	04:59.60	05:10.94	05:29.03	
Temps du tronçon	00:17.59	00:16.09	00:13.74	00:03.86	00:24.47	00:18.00	00:11.94	00:32.20	00:12.96	00:23.16	00:32.65	00:15.77	00:09.32	00:11.11	00:11.11	00:16.06	00:29.49	00:11.33	00:18.08	
Vitesse moyenne		49,7	45,6	37,2	47,6	51,2	48,8	44,7	46,1	49,7	48,5	48,4	47,1	49,9	51,5	52,2	48,5	52,7	51,9	
Distance		222	174	40	324	256	162	400	166	320	440	212	122	154	159	233	397	166	261	
Dist. parcourue		223,6	175,9	38,5	325,4	242	161,7	411,9	166,5	320,6	441,1	213,5	121,9	153,2	160,5	232,1	411,4	166,9	260,5	
Nombre de foulées		64	27	4	50	37	23	64	26	46	66	29	16	22	22	35	62	21	24	
Longueurs foulées		3,5	6,5	9,6	6,5	6,5	7	6,4	6,4	7	6,7	7,4	7,6	7	7,3	6,6	6,6	7,9	10,9	



Le tracking n'est pas synchronisé sur le chronomètre officiel, les temps peuvent différer.

Statistiques Tracking
AUTEUIL
C6 - PRIX CHINCO - 4400m
mardi 27 juin 2023 - 00:00
Très souple (3,9)
Redk du 1er: 1'14"77

Cheval
 Jockey
 Temps de parcours

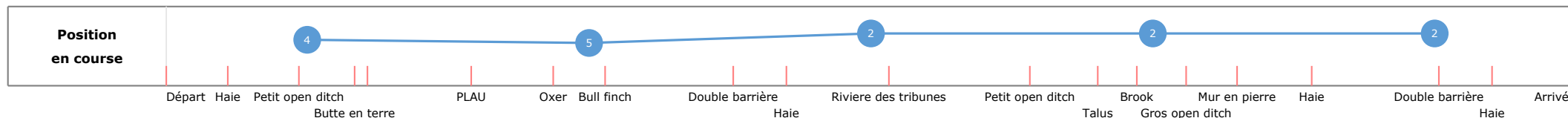
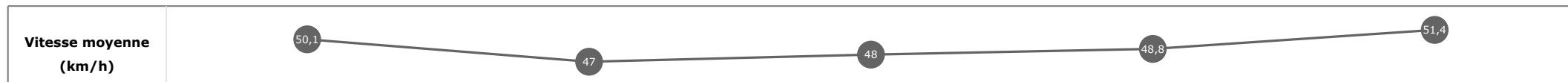
PINACLOUDDOWN
 A. CHESNEAU
05:29.10 (rang 2, redk : 1'14"79)

Distance parcourue **4467,13m**
 Tronçon le plus rapide **57,85** (tronçon 2000m - 1000m)
 Vitesse maximale

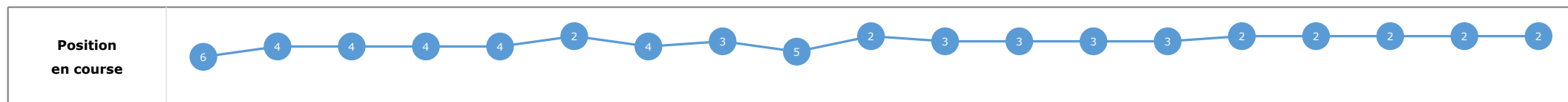
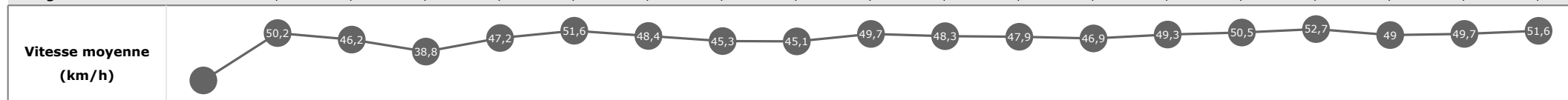
Vitesse moyenne **48,9**
 Réduction km **1'14"79**
 Nombre de foulées **685**

Données de tracking

Tronçons de 1000m	DEP 4000m	4000m 3000m	3000m 2000m	2000m 1000m	1000m ARR
Temps de parcours	00:31.86	01:47.51	03:03.95	04:17.82	05:29.10
Temps du tronçon	00:31.86	01:15.64	01:16.44	01:13.87	01:11.27
Vitesse moyenne	50,1	47	48	48,8	51,4
Nombre de foulées	64	149	159	153	160



Tronçons	Départ	Haie	Petit open ditch	Butte en terre	Fin butte	PLAU	Oxer	Bull finch	Double barrière	Haie	Rivière des tribunes	Petit open ditch	Talus	Brook	Gros open ditch	Mur en pierre	Haie	Double barrière	Haie	Arrivée
	Haie	Petit open ditch	Butte en terre	Fin butte	PLAU	Oxer	Bull finch	Double barrière	Haie	Rivière des tribunes	Petit open ditch	Talus	Brook	Gros open ditch	Mur en pierre	Haie	Double barrière	Haie	Arrivée	
Temps de parcours	00:17.08	00:32.99	00:46.55	00:50.26	01:14.98	01:32.83	01:44.87	02:16.67	02:29.92	02:53.11	03:25.91	03:41.83	03:51.19	04:02.43	04:13.76	04:29.68	04:58.86	05:10.89	05:29.10	
Temps du tronçon	00:17.08	00:15.91	00:13.55	00:03.70	00:24.72	00:17.84	00:12.04	00:31.80	00:13.25	00:23.18	00:32.79	00:15.91	00:09.36	00:11.24	00:11.32	00:15.92	00:29.17	00:12.02	00:18.21	
Vitesse moyenne		50,2	46,2	38,8	47,2	51,6	48,4	45,3	45,1	49,7	48,3	47,9	46,9	49,3	50,5	52,7	49	49,7	51,6	
Distance		222	174	40	324	256	162	400	166	320	440	212	122	154	159	233	397	166	261	
Dist. parcourue		224	177,5	39,1	326,4	237,5	162,9	417,4	165,8	320,4	440,8	212,5	122,5	154,2	158,8	232,6	414,2	165,8	261,6	
Nombre de foulées		66	28	6	50	36	25	67	25	47	69	33	19	23	23	34	64	27	43	
Longueurs foulées		3,4	6,3	6,5	6,5	6,6	6,5	6,2	6,6	6,8	6,4	6,4	6,4	6,7	6,9	6,8	6,5	6,1	6,1	



Le tracking n'est pas synchronisé sur le chronomètre officiel, les temps peuvent différer.

Statistiques Tracking
AUTEUIL
C6 - PRIX CHINCO - 4400m
mardi 27 juin 2023 - 00:00
Très souple (3,9)
Redk du 1er: 1'14"77

Cheval
 Jockey
 Temps de parcours

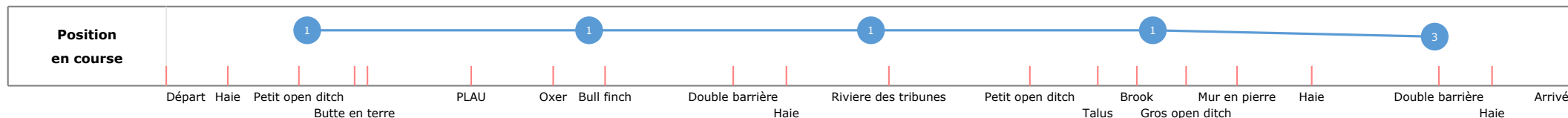
STARKO
 L. ZULIANI
05:29.21 (rang 3, redk : 1'14"82)

Distance parcourue **4458,68m**
 Tronçon le plus rapide
 Vitesse maximale **59,18** (tronçon DEP - 4000m)

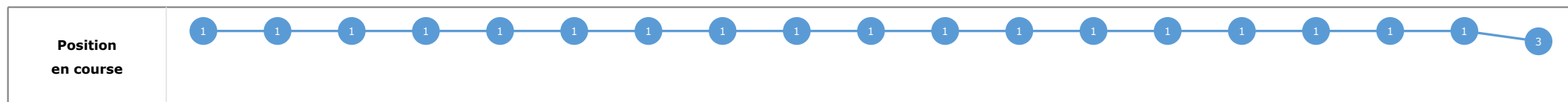
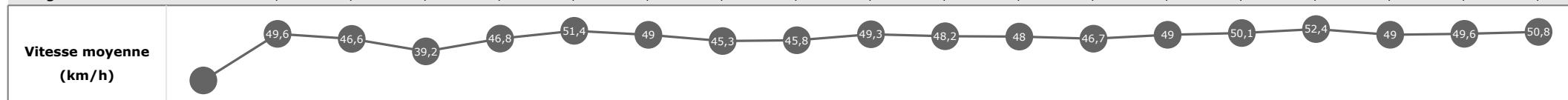
Vitesse moyenne **48,8**
 Réduction km **1'14"82**
 Nombre de foulées **660**

Données de tracking

Tronçons de 1000m	DEP 4000m	4000m 3000m	3000m 2000m	2000m 1000m	1000m ARR
Temps de parcours	00:31.43	01:46.87	03:03.60	04:17.64	05:29.21
Temps du tronçon	00:31.43	01:15.43	01:16.73	01:14.03	01:11.56
Vitesse moyenne	50,6	47,1	47,6	48,7	51,1
Nombre de foulées	61	147	155	150	147



Tronçons	Départ	Haie	Petit open ditch	Butte en terre	Fin butte	PLAU	Oxer	Bull finch	Double barrière	Haie	Rivière des tribunes	Petit open ditch	Talus	Brook	Gros open ditch	Mur en pierre	Haie	Double barrière	Haie	Arrivée
	Haie	Petit open ditch	Butte en terre	Fin butte	PLAU	Oxer	Bull finch	Double barrière	Haie	Rivière des tribunes	Petit open ditch	Talus	Brook	Gros open ditch	Mur en pierre	Haie	Double barrière	Haie	Arrivée	
Temps de parcours	00:16.42	00:32.54	00:45.98	00:49.65	01:14.59	01:32.52	01:44.42	02:16.19	02:29.24	02:52.58	03:25.46	03:41.37	03:50.77	04:02.08	04:13.51	04:29.51	04:58.65	05:10.69	05:29.21	
Temps du tronçon	00:16.42	00:16.11	00:13.44	00:03.67	00:24.94	00:17.93	00:11.90	00:31.76	00:13.04	00:23.34	00:32.87	00:15.91	00:09.40	00:11.30	00:11.42	00:15.99	00:29.13	00:12.04	00:18.51	
Vitesse moyenne		49,6	46,6	39,2	46,8	51,4	49	45,3	45,8	49,3	48,2	48	46,7	49	50,1	52,4	49	49,6	50,8	
Distance		222	174	40	324	256	162	400	166	320	440	212	122	154	159	233	397	166	261	
Dist. parcourue		223	173,8	39,4	324,2	241,4	162,2	415,9	166,7	319,5	439,7	212,5	122	153,4	159	232,9	413,5	165,5	261,6	
Nombre de foulées		64	28	5	51	35	23	63	25	48	66	32	19	24	22	33	60	23	39	
Longueurs foulées		3,5	6,2	7,9	6,4	6,9	7,1	6,6	6,7	6,7	6,7	6,6	6,4	6,4	7,2	7,1	6,9	7,2	6,7	



Le tracking n'est pas synchronisé sur le chronomètre officiel, les temps peuvent différer.

Statistiques Tracking
AUTEUIL
C6 - PRIX CHINCO - 4400m
mardi 27 juin 2023 - 00:00
Très souple (3,9)
Redk du 1er: 1'14"77

Cheval
 Jockey
 Temps de parcours

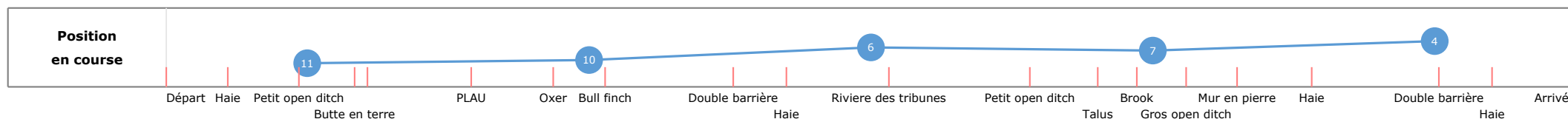
ICEBERG DU LARGE
 G. RICHARD
05:29.92 (rang 4, redk : 1'14"98)

Distance parcourue **4472,9m**
 Tronçon le plus rapide **57,46** (tronçon 1000m - ARR)
 Vitesse maximale

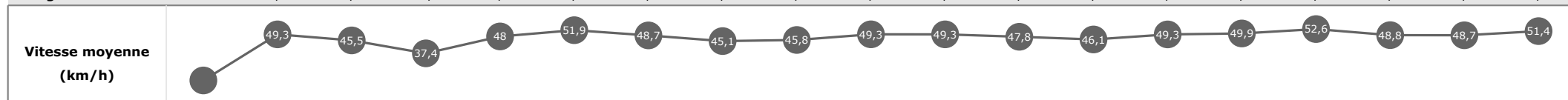
Vitesse moyenne **48,8**
 Réduction km **1'14"98**
 Nombre de foulées **631**

Données de tracking

Tronçons de 1000m	DEP 4000m	4000m 3000m	3000m 2000m	2000m 1000m	1000m ARR
Temps de parcours	00:32.73	01:47.97	03:04.33	04:18.13	05:29.92
Temps du tronçon	00:32.73	01:15.23	01:16.36	01:13.79	01:11.78
Vitesse moyenne	49,1	47,2	47,8	49,4	50,9
Nombre de foulées	67	144	152	135	133



Tronçons	Départ	Haie	Petit open ditch	Butte en terre	Fin butte	PLAU	Oxer	Bull finch	Double barrière	Haie	Riviere des tribunes	Petit open ditch	Talus	Brook	Gros open ditch	Mur en pierre	Haie	Double barrière	Haie	Arrivée
	Haie	Petit open ditch	Butte en terre	Fin butte	PLAU	Oxer	Bull finch	Double barrière	Haie	Riviere des tribunes	Petit open ditch	Talus	Brook	Gros open ditch	Mur en pierre	Haie	Double barrière	Haie	Arrivée	
Temps de parcours	00:17.66	00:33.86	00:47.62	00:51.47	01:15.77	01:33.51	01:45.50	02:17.43	02:30.48	02:53.83	03:25.94	03:41.90	03:51.43	04:02.68	04:14.15	04:30.09	04:59.36	05:11.62	05:29.92	
Temps du tronçon	00:17.66	00:16.20	00:13.76	00:03.85	00:24.29	00:17.74	00:11.98	00:31.93	00:13.04	00:23.34	00:32.11	00:15.96	00:09.52	00:11.24	00:11.47	00:15.93	00:29.27	00:12.26	00:18.29	
Vitesse moyenne		49,3	45,5	37,4	48	51,9	48,7	45,1	45,8	49,3	49,3	47,8	46,1	49,3	49,9	52,6	48,8	48,7	51,4	
Distance		222	174	40	324	256	162	400	166	320	440	212	122	154	159	233	397	166	261	
Dist. parcourue		227,3	175,7	39,8	326,1	237,7	162,4	414,6	165,7	319,3	447,4	215,5	122,2	153,3	159,9	232,6	412,3	165,3	262,2	
Nombre de foulées		69	28	2	50	36	21	62	24	50	65	25	19	20	21	30	54	22	33	
Longueurs foulées		3,3	6,3	19,9	6,5	6,6	7,7	6,7	6,9	6,4	6,9	8,6	6,4	7,7	7,6	7,8	7,6	7,5	7,9	



Le tracking n'est pas synchronisé sur le chronomètre officiel, les temps peuvent différer.

Statistiques Tracking
AUTEUIL
C6 - PRIX CHINCO - 4400m
mardi 27 juin 2023 - 00:00
Très souple (3,9)
Redk du 1er: 1'14"77

Cheval
 Jockey
 Temps de parcours

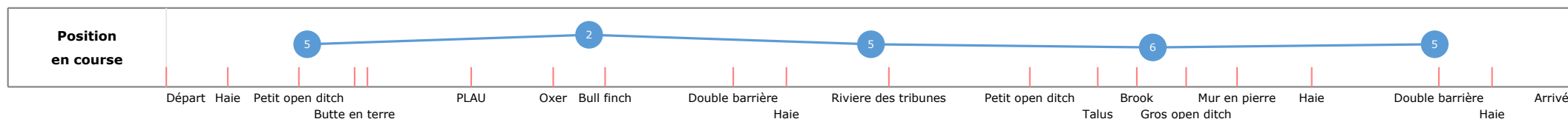
HOSAVILLE
 N. HOWIE
05:31.18 (rang 5, redk : 1'15"26)

Distance parcourue **4451,73m**
 Tronçon le plus rapide **58,32** (tronçon 1000m - ARR)
 Vitesse maximale

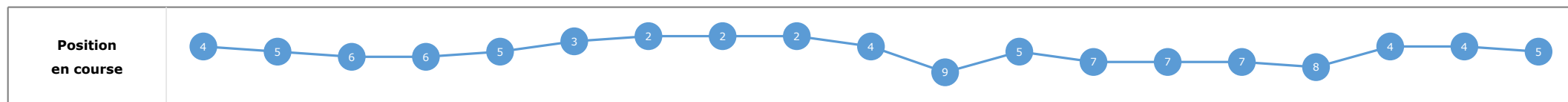
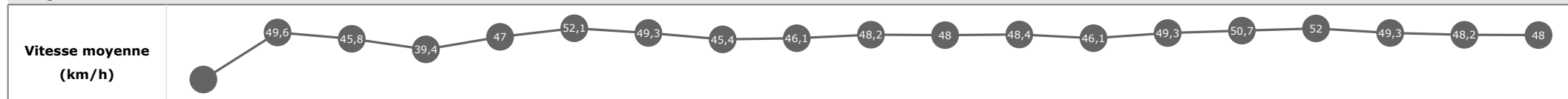
Vitesse moyenne **48,4**
 Réduction km **1'15"26**
 Nombre de foulées **658**

Données de tracking

Tronçons de 1000m	DEP 4000m	4000m 3000m	3000m 2000m	2000m 1000m	1000m ARR
Temps de parcours	00:31.93	01:47.19	03:04.32	04:18.13	05:31.18
Temps du tronçon	00:31.93	01:15.26	01:17.12	01:13.81	01:13.05
Vitesse moyenne	50	47,2	47,2	48,9	49,7
Nombre de foulées	62	153	157	137	149



Tronçons	Départ	Haie	Petit open ditch	Butte en terre	Fin butte	PLAU	Oxer	Bull finch	Double barrière	Haie	Rivière des tribunes	Petit open ditch	Talus	Brook	Gros open ditch	Mur en pierre	Haie	Double barrière	Haie	Arrivée
	Haie	Petit open ditch	Butte en terre	Fin butte	PLAU	Oxer	Bull finch	Double barrière	Haie	Rivière des tribunes	Petit open ditch	Talus	Brook	Gros open ditch	Mur en pierre	Haie	Double barrière	Haie	Arrivée	
Temps de parcours	00:16.91	00:33.03	00:46.71	00:50.36	01:15.20	01:32.88	01:44.71	02:16.40	02:29.35	02:53.23	03:26.25	03:42.02	03:51.54	04:02.80	04:14.09	04:30.22	04:59.21	05:11.61	05:31.18	
Temps du tronçon	00:16.91	00:16.11	00:13.68	00:03.65	00:24.83	00:17.68	00:11.82	00:31.68	00:12.95	00:23.87	00:33.01	00:15.77	00:09.51	00:11.25	00:11.29	00:16.12	00:28.99	00:12.40	00:19.56	
Vitesse moyenne		49,6	45,8	39,4	47	52,1	49,3	45,4	46,1	48,2	48	48,4	46,1	49,3	50,7	52	49,3	48,2	48	
Distance		222	174	40	324	256	162	400	166	320	440	212	122	154	159	233	397	166	261	
Dist. parcourue		224,7	175,1	39,7	325,1	240,2	161,9	412,5	166,6	320,3	442,7	210,7	123,2	152,2	159,5	232,6	403,8	166,2	262,1	
Nombre de foulées		64	27	8	52	37	24	65	25	50	65	26	16	24	21	29	61	25	39	
Longueurs foulées		3,5	6,5	5	6,3	6,5	6,7	6,3	6,7	6,4	6,8	8,1	7,7	6,3	7,6	8	6,6	6,6	6,7	



Le tracking n'est pas synchronisé sur le chronomètre officiel, les temps peuvent différer.

**Statistiques Tracking
AUTEUIL
C6 - PRIX CHINCO - 4400m
mardi 27 juin 2023 - 00:00
Très souple (3,9)
Redk du 1er: 1'14"77**

Cheval
Jockey
Temps de parcours

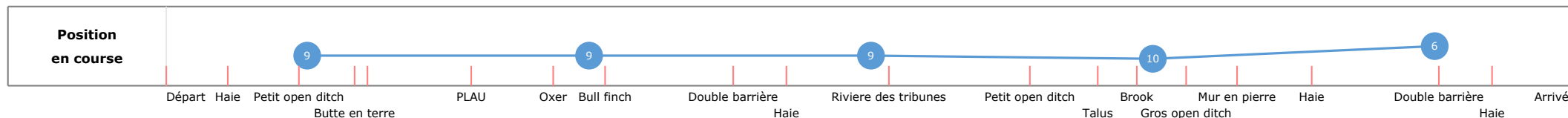
LULU AU TOGO
J. CHARRON
05:31.88 (rang 6, redk : 1'15"42)

Distance parcourue **4477,21m**
Tronçon le plus rapide **57,46** (tronçon DEP - 4000m)
Vitesse maximale

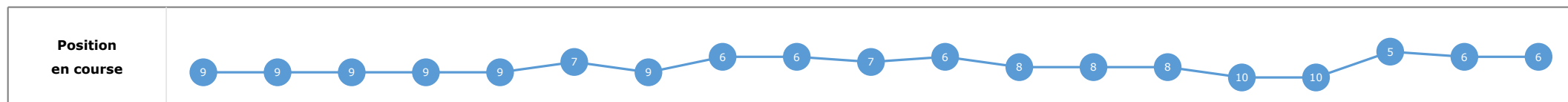
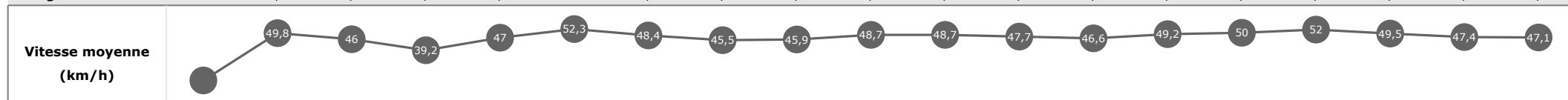
Vitesse moyenne **48,6**
Réduction km **1'15"42**
Nombre de foulées **650**

Données de tracking

Tronçons de 1000m	DEP 4000m	4000m 3000m	3000m 2000m	2000m 1000m	1000m ARR
Temps de parcours	00:32.43	01:47.86	03:04.59	04:18.47	05:31.88
Temps du tronçon	00:32.43	01:15.42	01:16.73	01:13.88	01:13.40
Vitesse moyenne	49,3	47,2	47,6	49,3	49,9
Nombre de foulées	60	146	153	145	146



Tronçons	Départ	Haie	Petit open ditch	Butte en terre	Fin butte	PLAU	Oxer	Bull finch	Double barrière	Haie	Rivière des tribunes	Petit open ditch	Talus	Brook	Gros open ditch	Mur en pierre	Haie	Double barrière	Haie	Arrivée
	Haie	Petit open ditch	Butte en terre	Fin butte	PLAU	Oxer	Bull finch	Double barrière	Haie	Rivière des tribunes	Petit open ditch	Talus	Brook	Gros open ditch	Mur en pierre	Haie	Double barrière	Haie	Arrivée	
Temps de parcours	00:17.52	00:33.57	00:47.18	00:50.85	01:15.67	01:33.29	01:45.34	02:17.02	02:30.05	02:53.69	03:26.19	03:42.20	03:51.63	04:02.90	04:14.34	04:30.47	04:59.33	05:11.94	05:31.88	
Temps du tronçon	00:17.52	00:16.04	00:13.61	00:03.67	00:24.82	00:17.61	00:12.05	00:31.68	00:13.02	00:23.64	00:32.50	00:16.01	00:09.42	00:11.27	00:11.44	00:16.13	00:28.85	00:12.61	00:19.93	
Vitesse moyenne		49,8	46	39,2	47	52,3	48,4	45,5	45,9	48,7	48,7	47,7	46,6	49,2	50	52	49,5	47,4	47,1	
Distance		222	174	40	324	256	162	400	166	320	440	212	122	154	159	233	397	166	261	
Dist. parcourue		227,1	178,5	39,5	326	237,4	162,7	413,8	167,1	319,7	444,7	218,4	122,3	152,6	160,2	232,8	413	167,3	261,6	
Nombre de foulées		62	28	7	49	34	23	61	26	48	64	32	18	22	21	33	58	25	39	
Longueurs foulées		3,7	6,4	5,6	6,7	7	7,1	6,8	6,4	6,7	6,9	6,8	6,8	6,9	7,6	7,1	7,1	6,7	6,7	



Le tracking n'est pas synchronisé sur le chronomètre officiel, les temps peuvent différer.

Statistiques Tracking
AUTEUIL
C6 - PRIX CHINCO - 4400m
mardi 27 juin 2023 - 00:00
Très souple (3,9)
Redk du 1er: 1'14"77

Cheval
 Jockey
 Temps de parcours

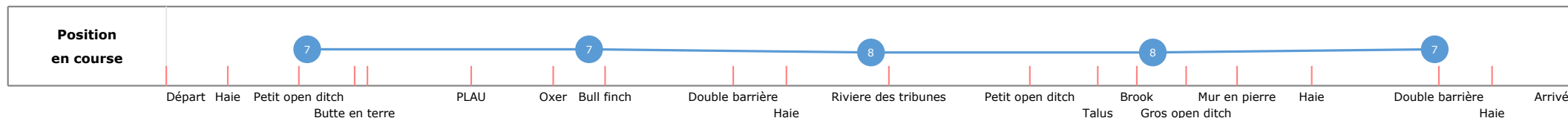
ROYALCLETY
 E. BURELLER
05:32.13 (rang 7, redk : 1'15"48)

Distance parcourue **4461,59m**
 Tronçon le plus rapide **57,02** (tronçon 2000m - 1000m)
 Vitesse maximale

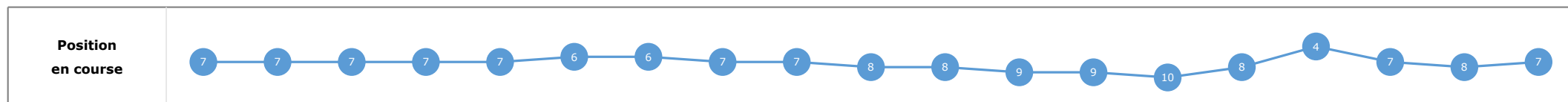
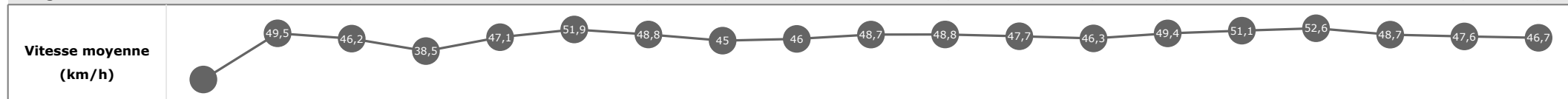
Vitesse moyenne **48,4**
 Réduction km **1'15"48**
 Nombre de foulées **598**

Données de tracking

Tronçons de 1000m	DEP 4000m	4000m 3000m	3000m 2000m	2000m 1000m	1000m ARR
Temps de parcours	00:32.21	01:47.78	03:04.59	04:18.19	05:32.13
Temps du tronçon	00:32.21	01:15.57	01:16.80	01:13.59	01:13.94
Vitesse moyenne	49,4	47	47,5	49,3	49,3
Nombre de foulées	63	146	128	123	138



Tronçons	Départ	Haie	Petit open ditch	Butte en terre	Fin butte	PLAU	Oxer	Bull finch	Double barrière	Haie	Rivière des tribunes	Petit open ditch	Talus	Brook	Gros open ditch	Mur en pierre	Haie	Double barrière	Haie	Arrivée
	Haie	Petit open ditch	Butte en terre	Fin butte	PLAU	Oxer	Bull finch	Double barrière	Haie	Rivière des tribunes	Petit open ditch	Talus	Brook	Gros open ditch	Mur en pierre	Haie	Double barrière	Haie	Arrivée	
Temps de parcours	00:17.17	00:33.32	00:46.88	00:50.62	01:15.39	01:33.16	01:45.11	02:17.14	02:30.12	02:53.77	03:26.24	03:42.25	03:51.73	04:02.94	04:14.14	04:30.08	04:59.45	05:12.02	05:32.13	
Temps du tronçon	00:17.17	00:16.14	00:13.55	00:03.73	00:24.76	00:17.77	00:11.95	00:32.03	00:12.97	00:23.64	00:32.47	00:16.01	00:09.47	00:11.21	00:11.19	00:15.94	00:29.37	00:12.56	00:20.11	
Vitesse moyenne		49,5	46,2	38,5	47,1	51,9	48,8	45	46	48,7	48,8	47,7	46,3	49,4	51,1	52,6	48,7	47,6	46,7	
Distance		222	174	40	324	256	162	400	166	320	440	212	122	154	159	233	397	166	261	
Dist. parcourue		223	176,4	38,8	325,8	239,1	161,5	413,9	165,3	320,9	443,4	215,5	121,5	154,3	159,3	232,4	410,6	165,4	261,6	
Nombre de foulées		65	29	6	49	34	24	35	26	48	44	32	15	23	22	33	48	26	39	
Longueurs foulées		3,4	6,1	6,5	6,6	7	6,7	11,8	6,4	6,7	10,1	6,7	8,1	6,7	7,2	7	8,6	6,4	6,7	



Le tracking n'est pas synchronisé sur le chronomètre officiel, les temps peuvent différer.

**Statistiques Tracking
AUTEUIL
C6 - PRIX CHINCO - 4400m
mardi 27 juin 2023 - 00:00
Très souple (3,9)
Redk du 1er: 1'14"77**

Cheval
Jockey
Temps de parcours

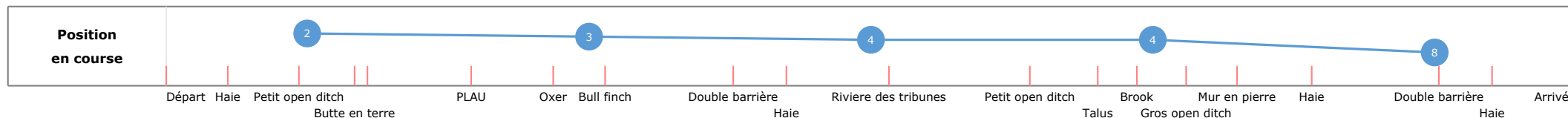
REVE DE PRINCE
JB. BRETON
05:32.38 (rang 8, redk : 1'15"54)

Distance parcourue **4455,11m**
Tronçon le plus rapide **57,06** (tronçon DEP - 4000m)
Vitesse maximale

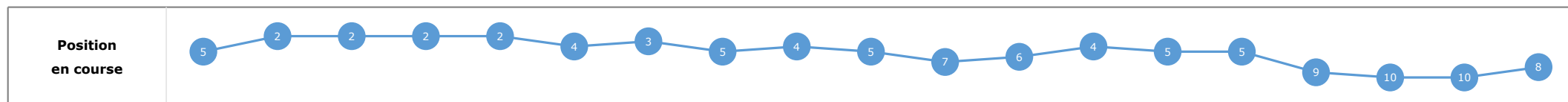
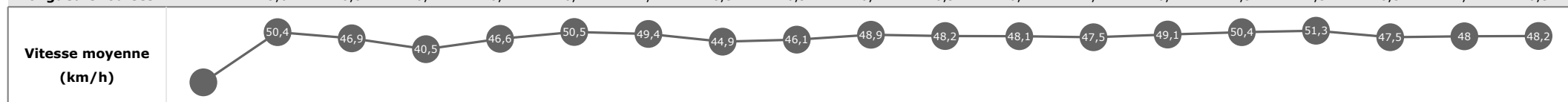
Vitesse moyenne **48,3**
Réduction km **1'15"54**
Nombre de foulées **653**

Données de tracking

Tronçons de 1000m	DEP 4000m	4000m 3000m	3000m 2000m	2000m 1000m	1000m ARR
Temps de parcours	00:31.71	01:47.20	03:04.18	04:18.03	05:32.38
Temps du tronçon	00:31.71	01:15.48	01:16.97	01:13.84	01:14.35
Vitesse moyenne	50,2	47,2	47,3	48,8	49
Nombre de foulées	59	146	154	143	151



Tronçons	Départ	Haie	Petit open ditch	Butte en terre	Fin butte	PLAU	Oxer	Bull finch	Double barrière	Haie	Rivière des tribunes	Petit open ditch	Talus	Brook	Gros open ditch	Mur en pierre	Haie	Double barrière	Haie	Arrivée
	Haie	Petit open ditch	Butte en terre	Fin butte	PLAU	Oxer	Bull finch	Double barrière	Haie	Rivière des tribunes	Petit open ditch	Talus	Brook	Gros open ditch	Mur en pierre	Haie	Double barrière	Haie	Arrivée	
Temps de parcours	00:16.92	00:32.77	00:46.14	00:49.69	01:14.74	01:32.97	01:44.78	02:16.84	02:29.80	02:53.34	03:26.22	03:42.09	03:51.34	04:02.65	04:14.00	04:30.36	05:00.45	05:12.89	05:32.38	
Temps du tronçon	00:16.92	00:15.84	00:13.37	00:03.55	00:25.04	00:18.23	00:11.80	00:32.06	00:12.96	00:23.54	00:32.87	00:15.87	00:09.25	00:11.30	00:11.35	00:16.35	00:30.09	00:12.44	00:19.49	
Vitesse moyenne		50,4	46,9	40,5	46,6	50,5	49,4	44,9	46,1	48,9	48,2	48,1	47,5	49,1	50,4	51,3	47,5	48	48,2	
Distance		222	174	40	324	256	162	400	166	320	440	212	122	154	159	233	397	166	261	
Dist. parcourue		223,9	175,4	38,6	326,6	241,6	162,1	411,5	165,2	321	439,2	213,7	122,8	153,6	158,7	233,5	407,9	165,5	261,8	
Nombre de foulées		62	27	6	49	36	22	65	24	48	64	32	17	23	20	32	63	23	40	
Longueurs foulées		3,6	6,5	6,4	6,7	6,7	7,4	6,3	6,9	6,7	6,9	6,7	7,2	6,7	7,9	7,3	6,5	7,2	6,5	



Le tracking n'est pas synchronisé sur le chronomètre officiel, les temps peuvent différer.

Statistiques Tracking
AUTEUIL
C6 - PRIX CHINCO - 4400m
mardi 27 juin 2023 - 00:00
Très souple (3,9)
Redk du 1er: 1'14"77

Cheval
 Jockey
 Temps de parcours

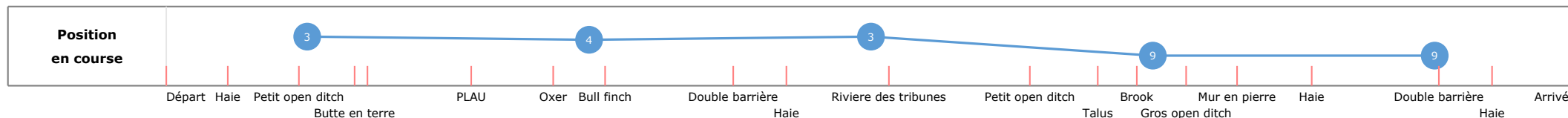
AVEL DE KERBARH
 B. LESTRADE
05:32.48 (rang 9, redk : 1'15"56)

Distance parcourue **4472,44m**
 Tronçon le plus rapide **57,60** (tronçon 1000m - ARR)
 Vitesse maximale

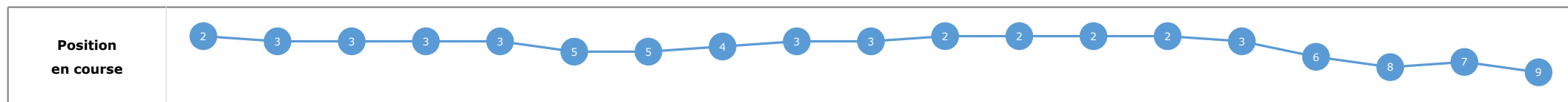
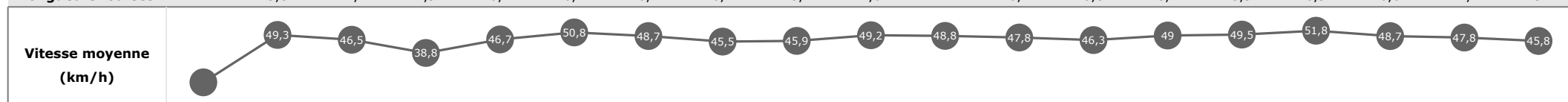
Vitesse moyenne **48,4**
 Réduction km **1'15"56**
 Nombre de foulées **623**

Données de tracking

Tronçons de 1000m	DEP 4000m	4000m 3000m	3000m 2000m	2000m 1000m	1000m ARR
Temps de parcours	00:31.72	01:47.47	03:04.17	04:18.22	05:32.48
Temps du tronçon	00:31.72	01:15.74	01:16.70	01:14.05	01:14.25
Vitesse moyenne	49,9	47	47,7	49,1	49,4
Nombre de foulées	56	143	137	154	133



Tronçons	Départ	Haie	Petit open ditch	Butte en terre	Fin butte	PLAU	Oxer	Bull finch	Double barrière	Haie	Riviere des tribunes	Petit open ditch	Talus	Brook	Gros open ditch	Mur en pierre	Haie	Double barrière	Haie	Arrivée
	Haie	Petit open ditch	Butte en terre	Fin butte	PLAU	Oxer	Bull finch	Double barrière	Haie	Riviere des tribunes	Petit open ditch	Talus	Brook	Gros open ditch	Mur en pierre	Haie	Double barrière	Haie	Arrivée	
Temps de parcours	00:16.59	00:32.78	00:46.24	00:49.95	01:14.91	01:33.05	01:45.02	02:16.70	02:29.72	02:53.15	03:25.62	03:41.57	03:51.05	04:02.36	04:13.91	04:30.11	04:59.48	05:11.97	05:32.48	
Temps du tronçon	00:16.59	00:16.19	00:13.45	00:03.70	00:24.96	00:18.13	00:11.97	00:31.67	00:13.02	00:23.42	00:32.46	00:15.95	00:09.47	00:11.31	00:11.55	00:16.19	00:29.37	00:12.49	00:20.50	
Vitesse moyenne		49,3	46,5	38,8	46,7	50,8	48,7	45,5	45,9	49,2	48,8	47,8	46,3	49	49,5	51,8	48,7	47,8	45,8	
Distance		222	174	40	324	256	162	400	166	320	440	212	122	154	159	233	397	166	261	
Dist. parcourue		221,4	176,2	39	324,8	241,7	161,3	417,8	165,8	320,2	443,9	217,5	122,8	152	158,8	233,4	415,2	166,2	261,7	
Nombre de foulées		58	15	8	53	39	24	68	8	42	63	34	18	25	27	34	63	15	29	
Longueurs foulées		3,8	11,7	4,9	6,1	6,2	6,7	6,1	20,7	7,6	7	6,4	6,8	6,1	5,9	6,9	6,6	11,1	9	



Le tracking n'est pas synchronisé sur le chronomètre officiel, les temps peuvent différer.

Statistiques Tracking
AUTEUIL
C6 - PRIX CHINCO - 4400m
mardi 27 juin 2023 - 00:00
Très souple (3,9)
Redk du 1er: 1'14"77

Cheval
 Jockey
 Temps de parcours

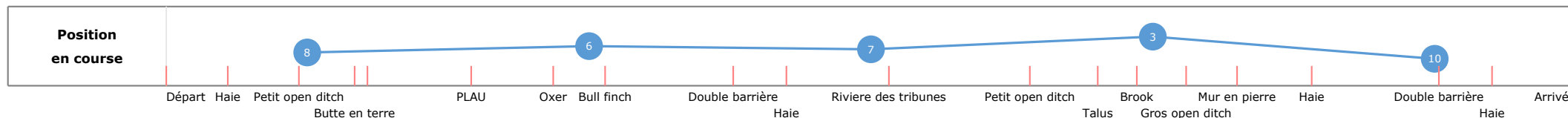

INES DU CHENET
 L. PHILIPPERON
05:40.71 (rang 10, redk : 1'17"43)

Distance parcourue **4449,96m**
 Tronçon le plus rapide **57,35** (tronçon 1000m - ARR)
 Vitesse maximale

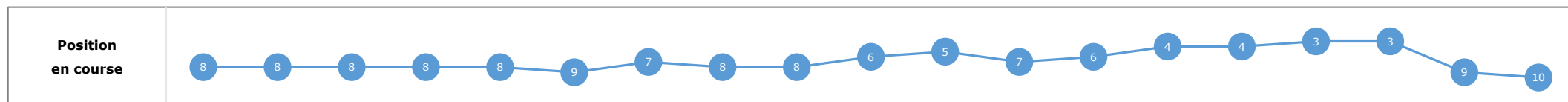
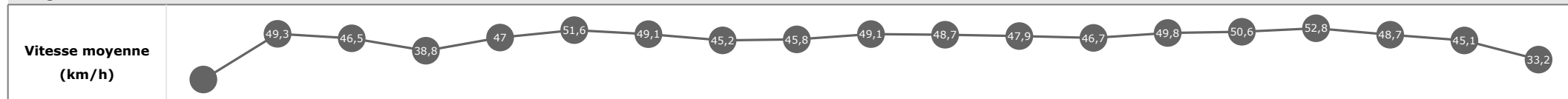
Vitesse moyenne **47**
 Réduction km **1'17"43**
 Nombre de foulées **679**

Données de tracking

Tronçons de 1000m	DEP 4000m	4000m 3000m	3000m 2000m	2000m 1000m	1000m ARR
Temps de parcours	00:32.37	01:47.68	03:04.48	04:17.89	05:40.71
Temps du tronçon	00:32.37	01:15.30	01:16.80	01:13.40	01:22.82
Vitesse moyenne	49	47	47,3	49,4	43,8
Nombre de foulées	66	142	158	147	166



Tronçons	Départ	Haie	Petit open ditch	Butte en terre	Fin butte	PLAU	Oxer	Bull finch	Double barrière	Haie	Rivière des tribunes	Petit open ditch	Talus	Brook	Gros open ditch	Mur en pierre	Haie	Double barrière	Haie	Arrivée
	Haie	Petit open ditch	Butte en terre	Fin butte	PLAU	Oxer	Bull finch	Double barrière	Haie	Rivière des tribunes	Petit open ditch	Talus	Brook	Gros open ditch	Mur en pierre	Haie	Double barrière	Haie	Arrivée	
Temps de parcours	00:17.29	00:33.51	00:46.98	00:50.70	01:15.54	01:33.40	01:45.28	02:17.15	02:30.19	02:53.64	03:26.16	03:42.10	03:51.49	04:02.62	04:13.94	04:29.84	04:59.19	05:12.42	05:40.71	
Temps du tronçon	00:17.29	00:16.21	00:13.47	00:03.71	00:24.83	00:17.86	00:11.88	00:31.86	00:13.04	00:23.45	00:32.51	00:15.93	00:09.39	00:11.13	00:11.32	00:15.90	00:29.34	00:13.23	00:28.28	
Vitesse moyenne		49,3	46,5	38,8	47	51,6	49,1	45,2	45,8	49,1	48,7	47,9	46,7	49,8	50,6	52,8	48,7	45,1	33,2	
Distance		222	174	40	324	256	162	400	166	320	440	212	122	154	159	233	397	166	261	
Dist. parcourue		221,4	174,1	38,9	325,3	239,2	162,5	409,8	165,9	321,1	443,9	214,5	122,2	152,8	160,5	233	404,2	165,5	262,2	
Nombre de foulées		68	25	6	49	34	24	64	26	50	63	32	16	23	23	35	62	25	54	
Longueurs foulées		3,3	7	6,5	6,6	7	6,8	6,4	6,4	6,4	7	6,7	7,6	6,6	7	6,7	6,5	6,6	4,9	



Le tracking n'est pas synchronisé sur le chronomètre officiel, les temps peuvent différer.

Statistiques Tracking
AUTEUIL
C6 - PRIX CHINCO - 4400m
mardi 27 juin 2023 - 00:00
Très souple (3,9)
Redk du 1er: 1'14"77

Cheval
Jockey
Temps de parcours

FOU DELICE
A. ZULIANI

Distance parcourue
Tronçon le plus rapide
Vitesse maximale

Vitesse moyenne
Réduction km
Nombre de foulées

Données de tracking

Tronçons de 1000m	0m ARR	0m ARR	0m ARR	0m ARR	0m ARR
-------------------	-----------	-----------	-----------	-----------	-----------

Temps de parcours					
Temps du tronçon					

Vitesse moyenne					
------------------------	--	--	--	--	--

Nombre de foulées					
--------------------------	--	--	--	--	--

Vitesse moyenne (km/h)					
-------------------------------	--	--	--	--	--

Position en course					
---------------------------	--	--	--	--	--

Tronçons					
-----------------	--	--	--	--	--

Temps de parcours					
Temps du tronçon					

Vitesse moyenne					
------------------------	--	--	--	--	--

Distance					
-----------------	--	--	--	--	--

Dist. parcourue					
------------------------	--	--	--	--	--

Nombre de foulées					
--------------------------	--	--	--	--	--

Longueurs foulées					
--------------------------	--	--	--	--	--

Vitesse moyenne (km/h)					
-------------------------------	--	--	--	--	--

Position en course					
---------------------------	--	--	--	--	--