

Statistiques Tracking
AUTEUIL
C8 - PRIX D'ACHERES - 3600m
mardi 27 juin 2023 - 00:00
Très souple (3,9)
Redk du 1er: 1'09"09

Partant	Cheval	Arrivée officielle	Tronçons de 1000m		DEP - 3000m		3000m - 2000m		2000m - 1000m		1000m - ARR		Temps officiel	Réduction km	Distance totale	Parcours vs. 1er
			Vitesse Max	1000m les plus rapides	Temps passage en tête		Durée du tronçon		T1		T2					
12	GOLD FOR NIZZY N. HOWIE	1	57,46 T4		00:33.83 00:33.83	6 70	01:46.51 01:12.32	3 89	02:59.46 01:12.95	3 157	04:08.73 01:09.26	112	4'08"73	1'09"09	3533,66	
13	HENRY BRULARD T. CHEVILLARD	2	57,49 T4		00:34.79 00:34.79	14 73	01:47.48 01:12.69	13 160	03:00.30 01:12.82	11 148	04:08.93 01:08.62	154	4'08"93	1'09"14	3532,50	-1,16
8	FORZA J. CHARRON	3	56,99 T4		00:34.43 00:34.43	8 70	01:47.18 01:12.74	10 156	02:59.94 01:12.76	7 147	04:09.15 01:09.20	152	4'09"15	1'09"20	3529,86	-3,80
15	ASSAD LAWAL R. LAW-EADIE	4	57,46 T2		00:34.54 00:34.54	11 75	01:46.25 01:11.71	1 151	02:59.17 01:12.91	1 153	04:09.24 01:10.06	130	4'09"24	1'09"23	3530,75	-2,91
5	INSTAR DE REVE N. GAUFFENIC	5	57,64 T4		00:34.06 00:34.06	4 68	01:46.94 01:12.88	7 159	02:59.86 01:12.91	6 174	04:10.00 01:10.13	157	4'10"00	1'09"44	3521,88	-11,78
2	AIGLE TEEN G. RE	6	57,02 T3		00:34.10 00:34.10	5 74	01:46.82 01:12.72	6 165	02:59.65 01:12.83	5 157	04:10.45 01:10.79	162			3529,35	-4,31
9	HAMANDIO T. ANDRIEUX	7	57,35 T4		00:34.80 00:34.80	15 69	01:47.65 01:12.84	14 153	02:59.64 01:11.99	4 146	04:10.58 01:10.93	152			3526,07	-7,59
14	KANBO A. RENARD	8	57,31 T4		00:34.42 00:34.42	7 68	01:47.09 01:12.67	8 152	02:59.25 01:12.16	2 150	04:10.78 01:11.52	120			3534,21	0,55
6	GOLD CENT V. MORIN	9	57,96 T4		00:34.00 00:34.00	3 73	01:46.77 01:12.76	5 156	02:59.95 01:13.18	8 108	04:10.81 01:10.85	149			3509,57	-24,09
16	SWEET CESARIA G. RICHARD	10	57,46 T4		00:34.74 00:34.74	12 70	01:47.16 01:12.42	9 155	03:00.25 01:13.08	10 150	04:10.97 01:10.72	155			3535,93	2,27
11	INDIGO DES MOTTES A. GAUTRON	11	57,06 T4		00:33.83 00:33.83	2 68	01:46.57 01:12.74	4 149	03:00.44 01:13.86	13 148	04:11.16 01:10.71	143			3529,85	-3,81
3	NILE PARIS T. BEAURAIN	12	57,56 T4		00:34.48 00:34.48	9 66	01:47.46 01:12.97	12 156	03:00.35 01:12.88	12 152	04:14.51 01:14.15	155			3506,39	-27,27
1	FUEGO DE SOMOZA NON PARTANT															
4	FRED F. DE GILES															
7	GHOST RIDER L. SOLIGNAC															
10	INVENTIF T. ANDRIEUX															

**Statistiques Tracking
AUTEUIL
C8 - PRIX D'ACHERES - 3600m
mardi 27 juin 2023 - 00:00
Très souple (3,9)
Redk du 1er: 1'09"09**


Cheval	GOLD FOR NIZZY	Distance parcourue	3533,66m	Vitesse moyenne	51,1
Jockey	N. HOWIE	Tronçon le plus rapide		Réduction km	1'09"09
Temps de parcours	04:08.73 (rang 1, redk : 1'09"09)	Vitesse maximale	57,46 (tronçon 1000m - ARR)	Nombre de foulées	428

Données de tracking

Tronçons de 1000m	DEP 3000m	3000m 2000m	2000m 1000m	1000m ARR
Temps de parcours	00:34.18	01:46.51	02:59.46	04:08.73
Temps du tronçon	00:34.18	01:12.32	01:12.95	01:09.26
Vitesse moyenne	51	50,5	50,2	52,9
Nombre de foulées	70	89	157	112



Tronçons inter haies	Départ 1/11	1/11 2/11	2/11 3/11	3/11 4/11	4/11 5/11	5/11 6/11	6/11 7/11	7/11 8/11	8/11 9/11	9/11 10/11	10/11 11/11	11/11 Arrivée
Temps de parcours	00:12.75	00:48.73	01:38.34		01:56.83	02:20.26	02:36.42	02:50.76	03:04.72	03:39.83	03:50.86	04:08.73
Temps du tronçon	00:12.75	00:35.98	00:49.61		00:18.48	00:23.43	00:16.15	00:14.33	00:13.96	00:35.10	00:11.02	00:17.86
Vitesse moyenne		48,3	12		48,5	48,9	47,9	49,7	51,6	51,3	53,9	52,6
Distance		483	166		249	318	215	198	200	500	165	261
Dist. parcourue		508	702,1		265,3	323,1	215,1	199	199,4	516,1	166,8	260,6
Nombre de foulées		80	63		39	52	33	31	30	73	17	10
Longueurs foulées		6,3	11,1		6,8	6,2	6,5	6,4	6,6	7,1	9,8	26,1

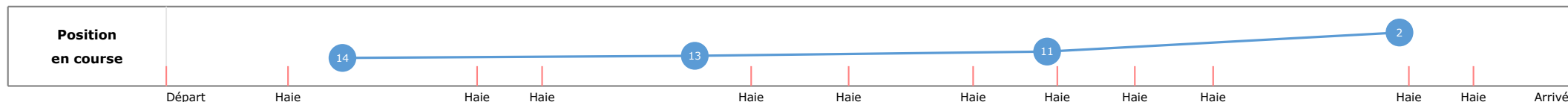


**Statistiques Tracking
AUTEUIL
C8 - PRIX D'ACHERES - 3600m
mardi 27 juin 2023 - 00:00
Très souple (3,9)
Redk du 1er: 1'09"09**

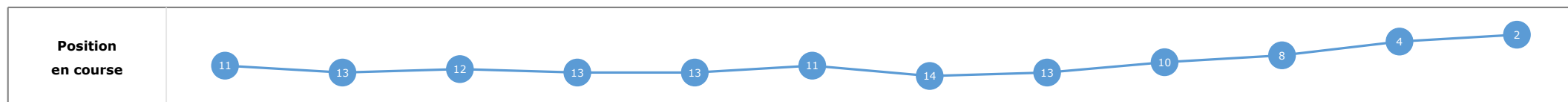
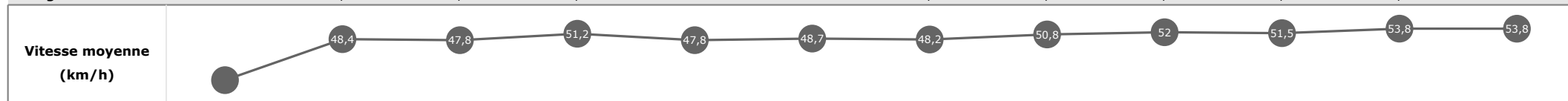
Cheval	HENRY BRULARD	Distance parcourue	3532,5m	Vitesse moyenne	51,1
Jockey	T. CHEVILLARD	Tronçon le plus rapide		Réduction km	1'09"14
Temps de parcours	04:08.93 (rang 2, redk : 1'09"14)	Vitesse maximale	57,49 (tronçon 1000m - ARR)	Nombre de foulées	535

Données de tracking

Tronçons de 1000m	DEP 3000m	3000m 2000m	2000m 1000m	1000m ARR
Temps de parcours	00:34.79	01:47.48	03:00.30	04:08.93
Temps du tronçon	00:34.79	01:12.69	01:12.82	01:08.62
Vitesse moyenne	49,9	50,2	50,2	53,6
Nombre de foulées	73	160	148	154



Tronçons inter haies	Départ 1/11	1/11 2/11	2/11 3/11	3/11 4/11	4/11 5/11	5/11 6/11	6/11 7/11	7/11 8/11	8/11 9/11	9/11 10/11	10/11 11/11	11/11 Arrivée
Temps de parcours	00:13.26	00:49.20	01:01.69	01:39.26	01:57.99	02:21.51	02:37.57	02:51.60	03:05.45	03:40.42	03:51.46	04:08.93
Temps du tronçon	00:13.26	00:35.94	00:12.49	00:37.56	00:18.73	00:23.51	00:16.06	00:14.02	00:13.85	00:34.96	00:11.03	00:17.46
Vitesse moyenne		48,4	47,8	51,2	47,8	48,7	48,2	50,8	52	51,5	53,8	53,8
Distance		483	166	534	249	318	215	198	200	500	165	261
Dist. parcourue		505,7	165,8	535,6	265,4	321,1	216,2	197,8	200,9	518,4	166,7	260,8
Nombre de foulées		106	26	85	38	46	32	29	30	81	25	37
Longueurs foulées		4,8	6,4	6,3	7	7	6,8	6,8	6,7	6,4	6,7	7



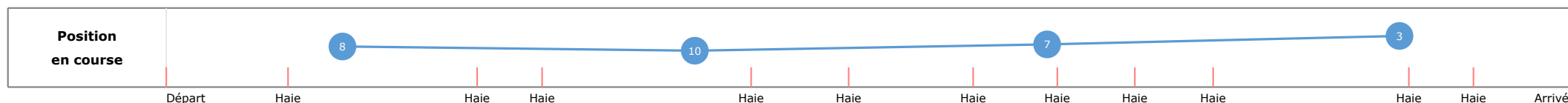
Le tracking n'est pas synchronisé sur le chronomètre officiel, les temps peuvent différer.

**Statistiques Tracking
AUTEUIL
C8 - PRIX D'ACHERES - 3600m
mardi 27 juin 2023 - 00:00
Très souple (3,9)
Redk du 1er: 1'09"09**

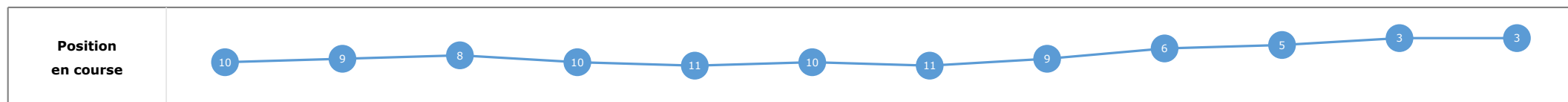
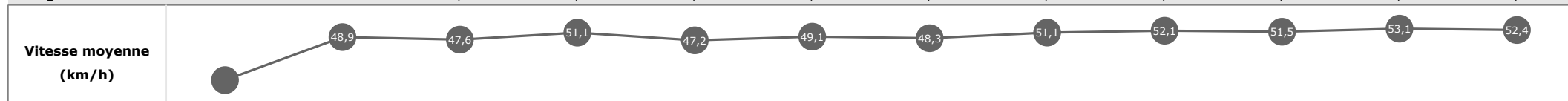
Cheval	FORZA	Distance parcourue	3529,86m	Vitesse moyenne	51
Jockey	J. CHARRON	Tronçon le plus rapide		Réduction km	1'09"20
Temps de parcours	04:09.15 (rang 3, redk : 1'09"20)	Vitesse maximale	56,99 (tronçon 1000m - ARR)	Nombre de foulées	525

Données de tracking

Tronçons de 1000m	DEP 3000m	3000m 2000m	2000m 1000m	1000m ARR
Temps de parcours	00:34.43	01:47.18	02:59.94	04:09.15
Temps du tronçon	00:34.43	01:12.74	01:12.76	01:09.20
Vitesse moyenne	50,3	50,2	50,2	53,1
Nombre de foulées	70	156	147	152



Tronçons inter haies	Départ 1/11	1/11 2/11	2/11 3/11	3/11 4/11	4/11 5/11	5/11 6/11	6/11 7/11	7/11 8/11	8/11 9/11	9/11 10/11	10/11 11/11	11/11 Arrivée
Temps de parcours	00:13.20	00:48.79	01:01.35	01:38.98	01:57.96	02:21.29	02:37.32	02:51.27	03:05.10	03:40.03	03:51.22	04:09.15
Temps du tronçon	00:13.20	00:35.58	00:12.56	00:37.62	00:18.98	00:23.32	00:16.02	00:13.94	00:13.83	00:34.92	00:11.19	00:17.93
Vitesse moyenne		48,9	47,6	51,1	47,2	49,1	48,3	51,1	52,1	51,5	53,1	52,4
Distance		483	166	534	249	318	215	198	200	500	165	261
Dist. parcourue		504,5	166,2	535,2	267,8	317,8	215,5	198,9	199,8	518,4	165,9	262,6
Nombre de foulées		101	25	83	39	48	32	26	30	79	23	39
Longueurs foulées		5	6,6	6,4	6,9	6,6	6,7	7,6	6,7	6,6	7,2	6,7



**Statistiques Tracking
AUTEUIL
C8 - PRIX D'ACHERES - 3600m
mardi 27 juin 2023 - 00:00
Très souple (3,9)
Redk du 1er: 1'09"09**

Cheval	ASSAD LAWAL	Distance parcourue	3530,75m	Vitesse moyenne	51
Jockey	R. LAW-EADIE	Tronçon le plus rapide		Réduction km	1'09"23
Temps de parcours	04:09.24 (rang 4, redk : 1'09"23)	Vitesse maximale	57,46 (tronçon 3000m - 2000m)	Nombre de foulées	509

Données de tracking

Tronçons de 1000m	DEP 3000m	3000m 2000m	2000m 1000m	1000m ARR
Temps de parcours	00:34.54	01:46.25	02:59.17	04:09.24
Temps du tronçon	00:34.54	01:11.71	01:12.91	01:10.06
Vitesse moyenne	50,9	51	49,9	52,2
Nombre de foulées	75	151	153	130



Tronçons inter haies	Départ 1/11	1/11 2/11	2/11 3/11	3/11 4/11	4/11 5/11	5/11 6/11	6/11 7/11	7/11 8/11	8/11 9/11	9/11 10/11	10/11 11/11	11/11 Arrivée
Temps de parcours	00:13.30	00:48.65	01:00.55	01:38.06	01:56.58	02:19.95	02:36.13	02:50.64	03:04.30	03:39.64	03:51.17	04:09.24
Temps du tronçon	00:13.30	00:35.34	00:11.90	00:37.50	00:18.52	00:23.37	00:16.17	00:14.51	00:13.66	00:35.33	00:11.52	00:18.06
Vitesse moyenne		49,2	50,2	51,3	48,4	49	47,9	49,1	52,7	50,9	51,5	52
Distance		483	166	534	249	318	215	198	200	500	165	261
Dist. parcourue		515	165,7	535,1	261,3	320,1	214,7	199,4	199,3	515,4	165,3	262
Nombre de foulées		105	26	77	39	49	34	32	25	59	25	38
Longueurs foulées		4,9	6,4	6,9	6,7	6,5	6,3	6,2	8	8,7	6,6	6,9



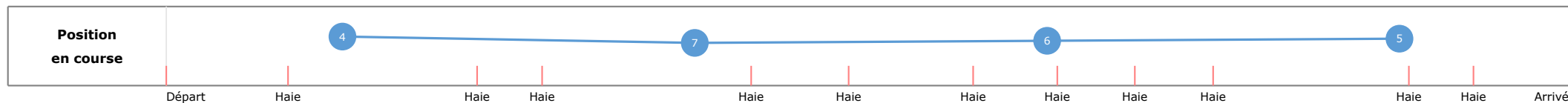
Le tracking n'est pas synchronisé sur le chronomètre officiel, les temps peuvent différer.

**Statistiques Tracking
AUTEUIL
C8 - PRIX D'ACHERES - 3600m
mardi 27 juin 2023 - 00:00
Très souple (3,9)
Redk du 1er: 1'09"09**

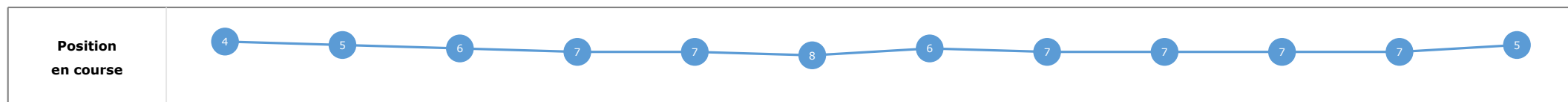
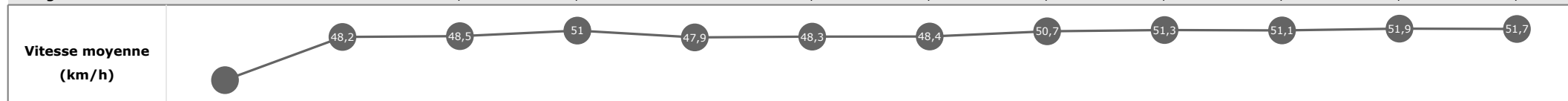
Cheval	INSTAR DE REVE	Distance parcourue	3521,88m	Vitesse moyenne	50,7
Jockey	N. GAUFFENIC	Tronçon le plus rapide		Réduction km	1'09"44
Temps de parcours	04:10.00 (rang 5, redk : 1'09"44)	Vitesse maximale	57,64 (tronçon 1000m - ARR)	Nombre de foulées	558

Données de tracking

Tronçons de 1000m	DEP 3000m	3000m 2000m	2000m 1000m	1000m ARR
Temps de parcours	00:34.06	01:46.94	02:59.86	04:10.00
Temps du tronçon	00:34.06	01:12.88	01:12.91	01:10.13
Vitesse moyenne	50,6	50	50,1	52,2
Nombre de foulées	68	159	174	157



Tronçons inter haies	Départ 1/11	1/11 2/11	2/11 3/11	3/11 4/11	4/11 5/11	5/11 6/11	6/11 7/11	7/11 8/11	8/11 9/11	9/11 10/11	10/11 11/11	11/11 Arrivée
Temps de parcours	00:12.55	00:48.67	01:00.98	01:38.66	01:57.36	02:21.06	02:37.07	02:51.13	03:05.17	03:40.39	03:51.84	04:10.00
Temps du tronçon	00:12.55	00:36.11	00:12.31	00:37.67	00:18.69	00:23.70	00:16.00	00:14.05	00:14.04	00:35.22	00:11.44	00:18.15
Vitesse moyenne		48,2	48,5	51	47,9	48,3	48,4	50,7	51,3	51,1	51,9	51,7
Distance		483	166	534	249	318	215	198	200	500	165	261
Dist. parcourue		500,9	165,4	535,5	265,1	320,2	215,7	197,4	201	515	166,6	261
Nombre de foulées		101	26	84	38	60	42	31	30	82	27	37
Longueurs foulées		5	6,4	6,4	7	5,3	5,1	6,4	6,7	6,3	6,2	7,1



**Statistiques Tracking
AUTEUIL
C8 - PRIX D'ACHERES - 3600m
mardi 27 juin 2023 - 00:00
Très souple (3,9)
Redk du 1er: 1'09"09**

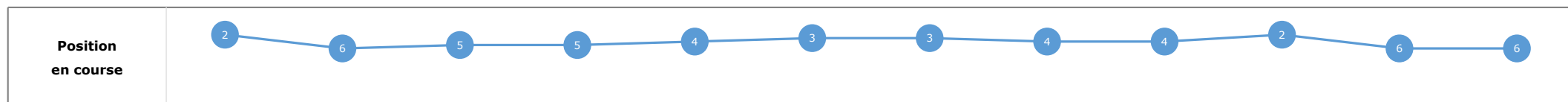
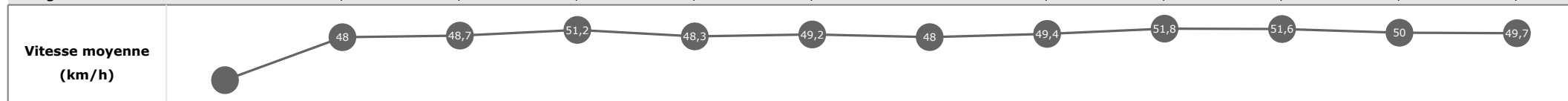
Cheval	AIGLE TEEN	Distance parcourue	3529,35m	Vitesse moyenne	50,7
Jockey	G. RE	Tronçon le plus rapide	57,02	Réduction km	
Temps de parcours	04:10.45 (rang 6)	Vitesse maximale	(tronçon 2000m - 1000m)	Nombre de foulées	558

Données de tracking

Tronçons de 1000m	DEP 3000m	3000m 2000m	2000m 1000m	1000m ARR
Temps de parcours	00:34.10	01:46.82	02:59.65	04:10.45
Temps du tronçon	00:34.10	01:12.72	01:12.83	01:10.79
Vitesse moyenne	50,7	50,2	50,2	51,8
Nombre de foulées	74	165	157	162



Tronçons inter haies	Départ 1/11	1/11 2/11	2/11 3/11	3/11 4/11	4/11 5/11	5/11 6/11	6/11 7/11	7/11 8/11	8/11 9/11	9/11 10/11	10/11 11/11	11/11 Arrivée
Temps de parcours	00:12.44	00:48.69	01:00.97	01:38.51	01:57.06	02:20.33	02:36.45	02:50.87	03:04.78	03:39.67	03:51.56	04:10.45
Temps du tronçon	00:12.44	00:36.24	00:12.27	00:37.54	00:18.54	00:23.27	00:16.12	00:14.41	00:13.91	00:34.88	00:11.89	00:18.89
Vitesse moyenne		48	48,7	51,2	48,3	49,2	48	49,4	51,8	51,6	50	49,7
Distance		483	166	534	249	318	215	198	200	500	165	261
Dist. parcourue		504,3	166	534,8	267,2	319,6	216,8	197,9	200,2	516,7	165,8	261,8
Nombre de foulées		108	28	86	40	49	36	31	29	82	26	43
Longueurs foulées		4,7	5,9	6,2	6,7	6,5	6	6,4	6,9	6,3	6,4	6,1

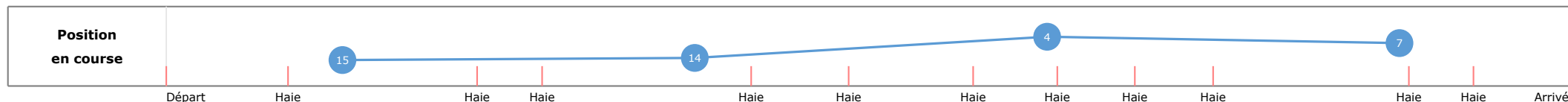


**Statistiques Tracking
AUTEUIL
C8 - PRIX D'ACHERES - 3600m
mardi 27 juin 2023 - 00:00
Très souple (3,9)
Redk du 1er: 1'09"09**

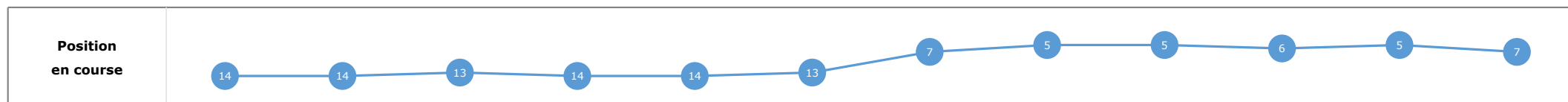
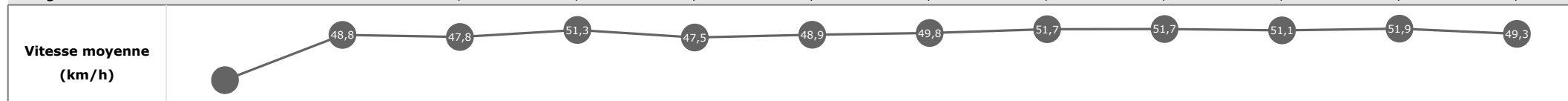
Cheval	HAMANDIO	Distance parcourue	3526,07m	Vitesse moyenne	50,7
Jockey	T. ANDRIEUX	Tronçon le plus rapide		Réduction km	
Temps de parcours	04:10.58 (rang 7)	Vitesse maximale	57,35 (tronçon 1000m - ARR)	Nombre de foulées	520

Données de tracking

Tronçons de 1000m	DEP 3000m	3000m 2000m	2000m 1000m	1000m ARR
Temps de parcours	00:34.80	01:47.65	02:59.64	04:10.58
Temps du tronçon	00:34.80	01:12.84	01:11.99	01:10.93
Vitesse moyenne	49,6	50	50,6	51,9
Nombre de foulées	69	153	146	152



Tronçons inter haies	Départ 1/11	1/11 2/11	2/11 3/11	3/11 4/11	4/11 5/11	5/11 6/11	6/11 7/11	7/11 8/11	8/11 9/11	9/11 10/11	10/11 11/11	11/11 Arrivée
Temps de parcours	00:13.67	00:49.30	01:01.80	01:39.30	01:58.16	02:21.57	02:37.13	02:50.93	03:04.85	03:40.09	03:51.53	04:10.58
Temps du tronçon	00:13.67	00:35.62	00:12.50	00:37.50	00:18.86	00:23.41	00:15.55	00:13.80	00:13.91	00:35.24	00:11.44	00:19.04
Vitesse moyenne		48,8	47,8	51,3	47,5	48,9	49,8	51,7	51,7	51,1	51,9	49,3
Distance		483	166	534	249	318	215	198	200	500	165	261
Dist. parcourue		502	165,6	534,9	262,3	321,4	214,9	198	201,3	520,2	165,3	262,4
Nombre de foulées		100	25	80	39	48	31	29	28	77	25	38
Longueurs foulées		5	6,6	6,7	6,7	6,7	6,9	6,8	7,2	6,8	6,6	6,9

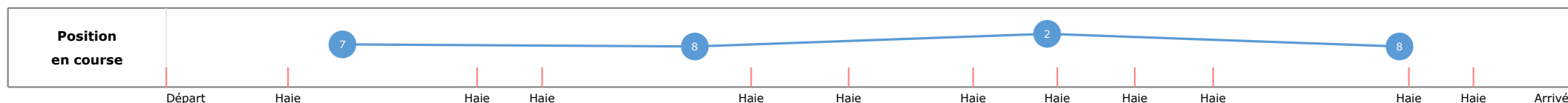


**Statistiques Tracking
AUTEUIL
C8 - PRIX D'ACHERES - 3600m
mardi 27 juin 2023 - 00:00
Très souple (3,9)
Redk du 1er: 1'09"09**

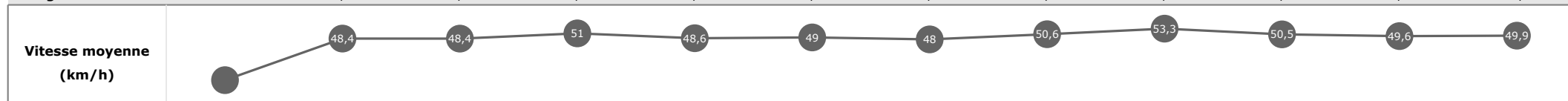
Cheval	KANBO	Distance parcourue	3534,21m	Vitesse moyenne	50,7
Jockey	A. RENARD	Tronçon le plus rapide		Réduction km	
Temps de parcours	04:10.78 (rang 8)	Vitesse maximale	57,31 (tronçon 1000m - ARR)	Nombre de foulées	490

Données de tracking

Tronçons de 1000m	DEP 3000m	3000m 2000m	2000m 1000m	1000m ARR
Temps de parcours	00:34.42	01:47.09	02:59.25	04:10.78
Temps du tronçon	00:34.42	01:12.67	01:12.16	01:11.52
Vitesse moyenne	50,8	50,3	50,6	51,3
Nombre de foulées	68	152	150	120



Tronçons inter haies	Départ 1/11	1/11 2/11	2/11 3/11	3/11 4/11	4/11 5/11	5/11 6/11	6/11 7/11	7/11 8/11	8/11 9/11	9/11 10/11	10/11 11/11	11/11 Arrivée
Temps de parcours	00:12.85	00:48.76	01:01.10	01:38.80	01:57.25	02:20.61	02:36.73	02:50.82	03:04.33	03:39.97	03:51.93	04:10.78
Temps du tronçon	00:12.85	00:35.90	00:12.34	00:37.70	00:18.44	00:23.36	00:16.11	00:14.09	00:13.50	00:35.64	00:11.96	00:18.84
Vitesse moyenne		48,4	48,4	51	48,6	49	48	50,6	53,3	50,5	49,6	49,9
Distance		483	166	534	249	318	215	198	200	500	165	261
Dist. parcourue		511,5	165,1	535,3	264,4	320,8	215,6	198,2	200,1	518,1	166,1	261,1
Nombre de foulées		99	24	79	40	49	33	28	29	77	25	7
Longueurs foulées		5,2	6,9	6,8	6,6	6,5	6,5	7,1	6,9	6,7	6,6	37,3

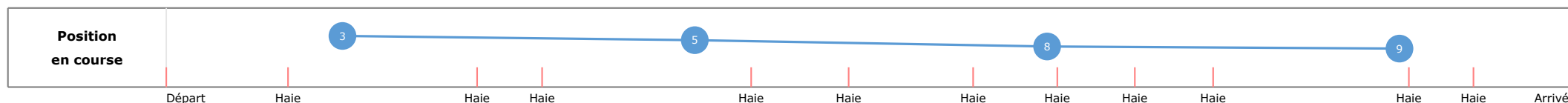


**Statistiques Tracking
AUTEUIL
C8 - PRIX D'ACHERES - 3600m
mardi 27 juin 2023 - 00:00
Très souple (3,9)
Redk du 1er: 1'09"09**

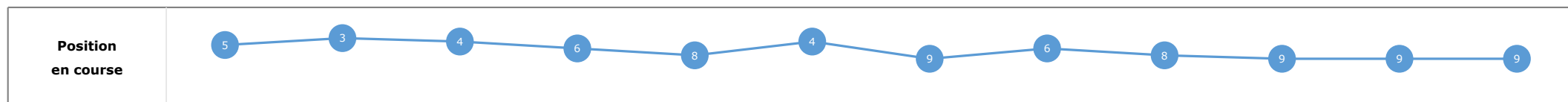
Cheval	GOLD CENT	Distance parcourue	3509,57m	Vitesse moyenne	50,4
Jockey	V. MORIN	Tronçon le plus rapide		Réduction km	
Temps de parcours	04:10.81 (rang 9)	Vitesse maximale	57,96 (tronçon 1000m - ARR)	Nombre de foulées	486

Données de tracking

Tronçons de 1000m	DEP 3000m	3000m 2000m	2000m 1000m	1000m ARR
Temps de parcours	00:34.00	01:46.77	02:59.95	04:10.81
Temps du tronçon	00:34.00	01:12.76	01:13.18	01:10.85
Vitesse moyenne	50,3	50	49,7	51,4
Nombre de foulées	73	156	108	149



Tronçons inter haies	Départ 1/11	1/11 2/11	2/11 3/11	3/11 4/11	4/11 5/11	5/11 6/11	6/11 7/11	7/11 8/11	8/11 9/11	9/11 10/11	10/11 11/11	11/11 Arrivée
Temps de parcours	00:12.70	00:48.50	01:00.83	01:38.56	01:57.41	02:20.59	02:37.22	02:51.08	03:05.31	03:40.48	03:52.10	04:10.81
Temps du tronçon	00:12.70	00:35.80	00:12.33	00:37.73	00:18.84	00:23.17	00:16.63	00:13.86	00:14.23	00:35.16	00:11.62	00:18.70
Vitesse moyenne		48,6	48,5	50,9	47,6	49,4	46,5	51,4	50,6	51,2	51,1	50,2
Distance		483	166	534	249	318	215	198	200	500	165	261
Dist. parcourue		495,8	165,3	536,6	265,9	316,6	215,4	198,4	199,7	511,2	165,5	261,6
Nombre de foulées		105	26	81	40	14	24	29	29	74	25	39
Longueurs foulées		4,7	6,4	6,6	6,6	22,6	9	6,8	6,9	6,9	6,6	6,7



**Statistiques Tracking
AUTEUIL
C8 - PRIX D'ACHERES - 3600m
mardi 27 juin 2023 - 00:00
Très souple (3,9)
Redk du 1er: 1'09"09**

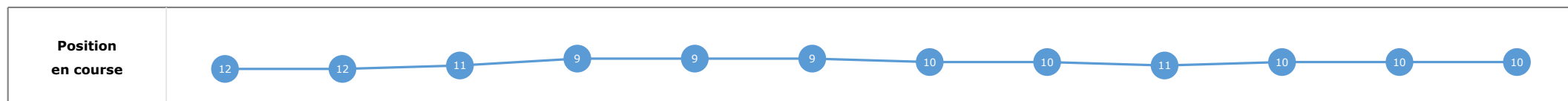
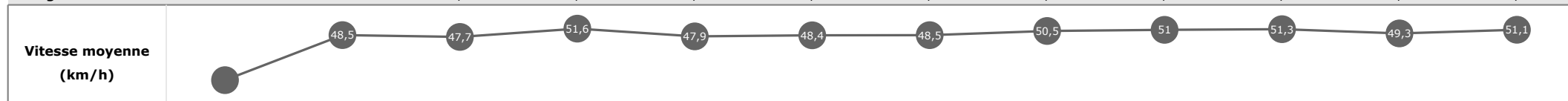
Cheval	SWEET CESARIA	Distance parcourue	3535,93m	Vitesse moyenne	50,7
Jockey	G. RICHARD	Tronçon le plus rapide		Réduction km	
Temps de parcours	04:10.97 (rang 10)	Vitesse maximale	57,46 (tronçon 1000m - ARR)	Nombre de foulées	530

Données de tracking

Tronçons de 1000m	DEP 3000m	3000m 2000m	2000m 1000m	1000m ARR
Temps de parcours	00:34.74	01:47.16	03:00.25	04:10.97
Temps du tronçon	00:34.74	01:12.42	01:13.08	01:10.72
Vitesse moyenne	50,2	50,4	49,9	52,2
Nombre de foulées	70	155	150	155



Tronçons inter haies	Départ 1/11	1/11 2/11	2/11 3/11	3/11 4/11	4/11 5/11	5/11 6/11	6/11 7/11	7/11 8/11	8/11 9/11	9/11 10/11	10/11 11/11	11/11 Arrivée
Temps de parcours	00:13.27	00:49.10	01:01.64	01:38.91	01:57.62	02:21.26	02:37.22	02:51.34	03:05.45	03:40.52	03:52.56	04:10.97
Temps du tronçon	00:13.27	00:35.83	00:12.53	00:37.26	00:18.70	00:23.64	00:15.96	00:14.12	00:14.11	00:35.06	00:12.04	00:18.40
Vitesse moyenne		48,5	47,7	51,6	47,9	48,4	48,5	50,5	51	51,3	49,3	51,1
Distance		483	166	534	249	318	215	198	200	500	165	261
Dist. parcourue		508,9	166,4	534,3	264,1	320	215	199,1	200	522,1	166,6	261,7
Nombre de foulées		101	27	79	40	51	31	29	29	77	25	41
Longueurs foulées		5	6,2	6,8	6,6	6,3	6,9	6,9	6,9	6,8	6,7	6,4

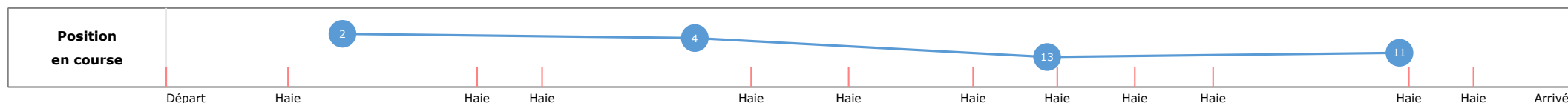


**Statistiques Tracking
AUTEUIL
C8 - PRIX D'ACHERES - 3600m
mardi 27 juin 2023 - 00:00
Très souple (3,9)
Redk du 1er: 1'09"09**

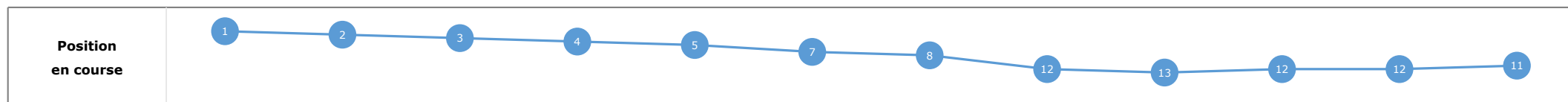
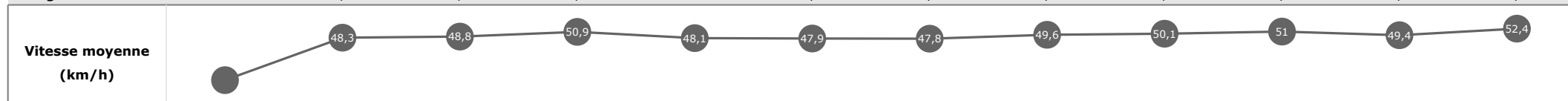
Cheval	INDIGO DES MOTTES	Distance parcourue	3529,85m	Vitesse moyenne	50,6
Jockey	A. GAUTRON	Tronçon le plus rapide		Réduction km	
Temps de parcours	04:11.16 (rang 11)	Vitesse maximale	57,06 (tronçon 1000m - ARR)	Nombre de foulées	508

Données de tracking

Tronçons de 1000m	DEP 3000m	3000m 2000m	2000m 1000m	1000m ARR
Temps de parcours	00:33.83	01:46.57	03:00.44	04:11.16
Temps du tronçon	00:33.83	01:12.74	01:13.86	01:10.71
Vitesse moyenne	51,5	50,1	49,4	52
Nombre de foulées	68	149	148	143



Tronçons inter haies	Départ 1/11	1/11 2/11	2/11 3/11	3/11 4/11	4/11 5/11	5/11 6/11	6/11 7/11	7/11 8/11	8/11 9/11	9/11 10/11	10/11 11/11	11/11 Arrivée
Temps de parcours	00:12.39	00:48.40	01:00.66	01:38.42	01:57.07	02:20.97	02:37.16	02:51.54	03:05.92	03:41.19	03:53.21	04:11.16
Temps du tronçon	00:12.39	00:36.01	00:12.25	00:37.76	00:18.64	00:23.90	00:16.18	00:14.37	00:14.38	00:35.26	00:12.02	00:17.94
Vitesse moyenne		48,3	48,8	50,9	48,1	47,9	47,8	49,6	50,1	51	49,4	52,4
Distance		483	166	534	249	318	215	198	200	500	165	261
Dist. parcourue		506,4	166,3	534,2	264,6	319,1	216,1	198,4	199,2	519,9	165,5	262,5
Nombre de foulées		98	25	78	38	48	30	30	29	72	23	37
Longueurs foulées		5,2	6,7	6,8	7	6,6	7,2	6,6	6,9	7,2	7,2	7,1



**Statistiques Tracking
AUTEUIL
C8 - PRIX D'ACHERES - 3600m
mardi 27 juin 2023 - 00:00
Très souple (3,9)
Redk du 1er: 1'09"09**

Cheval
Jockey
Temps de parcours


NILE PARIS
T. BEURAIN
04:14.51 (rang 12)

Distance parcourue **3506,39m**
Tronçon le plus rapide
Vitesse maximale **57,56** (tronçon 1000m - ARR)

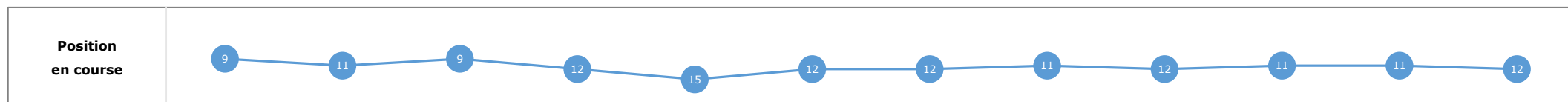
Vitesse moyenne **49,6**
Réduction km
Nombre de foulées **529**

Données de tracking

Tronçons de 1000m	DEP 3000m	3000m 2000m	2000m 1000m	1000m ARR
Temps de parcours	00:34.48	01:47.46	03:00.35	04:14.51
Temps du tronçon	00:34.48	01:12.97	01:12.88	01:14.15
Vitesse moyenne	49,7	49,9	49,8	49
Nombre de foulées	66	156	152	155



Tronçons inter haies	Départ 1/11	1/11 2/11	2/11 3/11	3/11 4/11	4/11 5/11	5/11 6/11	6/11 7/11	7/11 8/11	8/11 9/11	9/11 10/11	10/11 11/11	11/11 Arrivée
Temps de parcours	00:13.00	00:48.99	01:01.42	01:39.19	01:58.20	02:21.56	02:37.35	02:51.51	03:05.66	03:41.05	03:53.20	04:14.51
Temps du tronçon	00:13.00	00:35.98	00:12.43	00:37.76	00:19.01	00:23.35	00:15.78	00:14.16	00:14.14	00:35.39	00:12.14	00:21.30
Vitesse moyenne		48,3	48,1	50,9	47,1	49	49	50,3	50,9	50,9	48,9	44,1
Distance		483	166	534	249	318	215	198	200	500	165	261
Dist. parcourue		498,1	165,3	535,7	262,3	317,8	215,8	197,1	200,7	509,4	165,2	261,5
Nombre de foulées		98	27	81	38	48	33	31	29	79	24	41
Longueurs foulées		5,1	6,1	6,6	6,9	6,6	6,5	6,4	6,9	6,4	6,9	6,4



Le tracking n'est pas synchronisé sur le chronomètre officiel, les temps peuvent différer.

Statistiques Tracking
AUTEUIL
C8 - PRIX D'ACHERES - 3600m
mardi 27 juin 2023 - 00:00
Très souple (3,9)
Redk du 1er: 1'09"09

Cheval
Jockey
Temps de parcours

FUEGO DE SOMOZA
NON PARTANT

Distance parcourue
Tronçon le plus rapide
Vitesse maximale

Vitesse moyenne
Réduction km
Nombre de foulées

Données de tracking

Tronçons de 1000m	0m ARR	0m ARR	0m ARR	0m ARR
-------------------	-----------	-----------	-----------	-----------

Temps de parcours				
Temps du tronçon				
Vitesse moyenne				
Nombre de foulées				

Vitesse moyenne (km/h)	
-------------------------------	--

Position en course	
---------------------------	--

Tronçons inter haies

Temps de parcours	
Temps du tronçon	
Vitesse moyenne	
Distance	

Dist. parcourue	
------------------------	--

Nombre de foulées	
Longueurs foulées	

Vitesse moyenne (km/h)	
-------------------------------	--

Position en course	
---------------------------	--

Statistiques Tracking
AUTEUIL
C8 - PRIX D'ACHERES - 3600m
mardi 27 juin 2023 - 00:00
Très souple (3,9)
Redk du 1er: 1'09"09

Cheval
 Jockey
 Temps de parcours

FRED
 F. DE GILES

Distance parcourue
 Tronçon le plus rapide
 Vitesse maximale

Vitesse moyenne
 Réduction km
 Nombre de foulées

Données de tracking

Tronçons de 1000m	0m ARR	0m ARR	0m ARR	0m ARR
--------------------------	-----------	-----------	-----------	-----------

Temps de parcours				
Temps du tronçon				

Vitesse moyenne				
------------------------	--	--	--	--

Nombre de foulées				
--------------------------	--	--	--	--

Vitesse moyenne (km/h)				
----------------------------------	--	--	--	--

Position en course				
------------------------------	--	--	--	--

Tronçons inter haies				
-----------------------------	--	--	--	--

Temps de parcours				
Temps du tronçon				

Vitesse moyenne				
------------------------	--	--	--	--

Distance				
-----------------	--	--	--	--

Dist. parcourue				
------------------------	--	--	--	--

Nombre de foulées				
--------------------------	--	--	--	--

Longueurs foulées				
--------------------------	--	--	--	--

Vitesse moyenne (km/h)				
----------------------------------	--	--	--	--

Position en course				
------------------------------	--	--	--	--

Statistiques Tracking
AUTEUIL
C8 - PRIX D'ACHERES - 3600m
mardi 27 juin 2023 - 00:00
Très souple (3,9)
Redk du 1er: 1'09"09

Cheval
Jockey
Temps de parcours

GHOST RIDER
L. SOLIGNAC

Distance parcourue
Tronçon le plus rapide
Vitesse maximale

Vitesse moyenne
Réduction km
Nombre de foulées

Données de tracking

Tronçons de 1000m	0m ARR	0m ARR	0m ARR	0m ARR
-------------------	-----------	-----------	-----------	-----------

Temps de parcours				
Temps du tronçon				

Vitesse moyenne				
------------------------	--	--	--	--

Nombre de foulées				
--------------------------	--	--	--	--

Vitesse moyenne (km/h)				
-------------------------------	--	--	--	--

Position en course				
---------------------------	--	--	--	--

Tronçons inter haies

Temps de parcours	
Temps du tronçon	

Vitesse moyenne	
------------------------	--

Distance	
-----------------	--

Dist. parcourue	
------------------------	--

Nombre de foulées	
--------------------------	--

Longueurs foulées	
--------------------------	--

Vitesse moyenne (km/h)	
-------------------------------	--

Position en course	
---------------------------	--

Statistiques Tracking
AUTEUIL
C8 - PRIX D'ACHERES - 3600m
mardi 27 juin 2023 - 00:00
Très souple (3,9)
Redk du 1er: 1'09"09

Cheval
Jockey
Temps de parcours

INVENTIF
T. ANDRIEUX

Distance parcourue
Tronçon le plus rapide
Vitesse maximale

Vitesse moyenne
Réduction km
Nombre de foulées

Données de tracking

Tronçons de 1000m	0m ARR	0m ARR	0m ARR	0m ARR
-------------------	-----------	-----------	-----------	-----------

Temps de parcours				
Temps du tronçon				

Vitesse moyenne				
------------------------	--	--	--	--

Nombre de foulées				
--------------------------	--	--	--	--

Vitesse moyenne (km/h)				
-------------------------------	--	--	--	--

Position en course				
---------------------------	--	--	--	--

Tronçons inter haies				
-----------------------------	--	--	--	--

Temps de parcours				
Temps du tronçon				

Vitesse moyenne				
------------------------	--	--	--	--

Distance				
-----------------	--	--	--	--

Dist. parcourue				
------------------------	--	--	--	--

Nombre de foulées				
--------------------------	--	--	--	--

Longueurs foulées				
--------------------------	--	--	--	--

Vitesse moyenne (km/h)				
-------------------------------	--	--	--	--

Position en course				
---------------------------	--	--	--	--