

**Statistiques Tracking**  
**CHANTILLY**  
**C3 - PRIX DU MONT PAGNOTTE - 2000m**  
**mercredi 28 juin 2023 - 00:00**  
**Redk du 1er: 1'01"61**

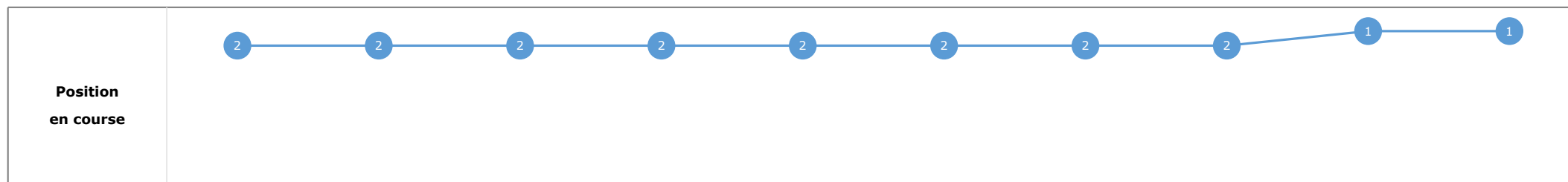
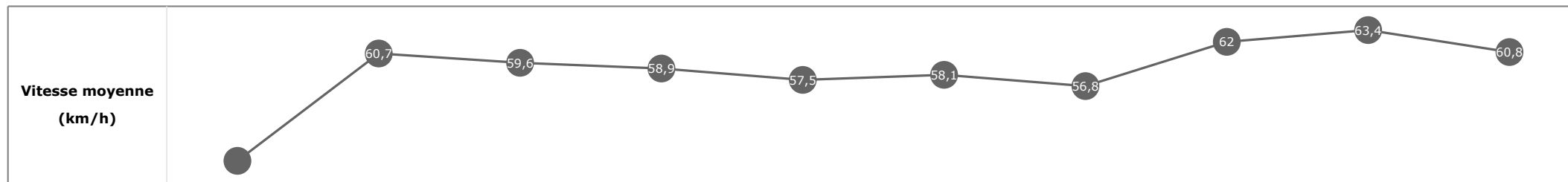
Partant (corde)	Cheval	Arrivée officielle	Tronçons de 200m		DEP - 1000m	1000m - 800m	800m - 600m	600m - 400m	400m - 200m	200m - ARR	Temps officiel	Derniers 600m	Parcouru vs. 1er
			Vitesse Max	200m les plus rapides	Temps passage en tête Durée du tronçon	01:02.59	01:15.29	01:28.35	01:39.99	01:51.39			
					T1	T2	T3	T4	T5	T6			
2 (6)	<b>WOODCHUCK</b> S. PLANQUE	1	65,45 T4	00:11.37 T5	<b>01:02.63</b> 2 01:02.63	<b>01:15.34</b> 2 00:12.70	<b>01:28.45</b> 2 00:13.11	<b>01:40.02</b> 2 00:11.56	<b>01:51.39</b> 1 00:11.37	<b>02:03.22</b> 00:11.82	2'03"22	00:34.76	
7 (7)	<b>DSCHINGIS STAR</b> A. POUCHIN	2	67,79 T5	00:11.08 T5	<b>01:03.55</b> 8 01:03.55	<b>01:16.17</b> 8 00:12.62	<b>01:29.32</b> 8 00:13.15	<b>01:40.76</b> 8 00:11.43	<b>01:51.84</b> 7 00:11.08	<b>02:03.31</b> 00:11.46	2'03"31	00:33.98	-3,22
10 (2)	<b>SUNBURST</b> C. DEMURO	3	64,76 T4	00:11.44 T5	<b>01:02.59</b> 1 01:02.59	<b>01:15.29</b> 1 00:12.70	<b>01:28.35</b> 1 00:13.05	<b>01:39.99</b> 1 00:11.63	<b>01:51.43</b> 2 00:11.44	<b>02:03.38</b> 00:11.94	2'03"38	00:35.02	-4,99
1 (10)	<b>KALBIYANN</b> S. PASQUIER	4	66,02 T5	00:11.11 T5	<b>01:03.46</b> 7 01:03.46	<b>01:16.08</b> 7 00:12.62	<b>01:29.26</b> 7 00:13.18	<b>01:40.56</b> 7 00:11.29	<b>01:51.67</b> 3 00:11.11	<b>02:03.50</b> 00:11.83	2'03"51	00:34.24	-4,97
9 (3)	<b>TZARINSKA</b> C. PACAUT	5	64,98 T4	00:11.32 T5	<b>01:03.20</b> 6 01:03.20	<b>01:15.86</b> 6 00:12.66	<b>01:29.02</b> 6 00:13.15	<b>01:40.50</b> 6 00:11.47	<b>01:51.82</b> 6 00:11.32	<b>02:03.59</b> 00:11.76	2'03"59	00:34.56	-0,98
4 (1)	<b>PREMIER ORDRE</b> B. MURZABAYEV	6	65,16 T4	00:11.50 T5	<b>01:02.86</b> 3 01:02.86	<b>01:15.58</b> 3 00:12.72	<b>01:28.68</b> 3 00:13.09	<b>01:40.26</b> 3 00:11.58	<b>01:51.77</b> 5 00:11.50	<b>02:03.86</b> 00:12.08	2'03"86	00:35.17	-2,10
6 (5)	<b>STRESSFREE</b> C. SOUMILLON	7	64,84 T5	00:11.47 T5	<b>01:02.96</b> 4 01:02.96	<b>01:15.63</b> 4 00:12.66	<b>01:28.72</b> 4 00:13.09	<b>01:40.27</b> 4 00:11.55	<b>01:51.75</b> 4 00:11.47	<b>02:04.06</b> 00:12.30	2'04"06	00:35.33	0,61
5 (9)	<b>HERNAN CORTES</b> G. MOSSE	8	66,20 T4	00:11.46 T4	<b>01:03.12</b> 5 01:03.12	<b>01:15.80</b> 5 00:12.68	<b>01:29.00</b> 5 00:13.19	<b>01:40.46</b> 5 00:11.46	<b>01:51.97</b> 8 00:11.50	<b>02:04.71</b> 00:12.74	2'04"72	00:35.71	-3,16
3 (4)	<b>ILES ET AILES</b> M. BARZALONA	9	62,78 T4	00:11.66 T4	<b>01:03.67</b> 9 01:03.67	<b>01:16.54</b> 9 00:12.87	<b>01:29.55</b> 9 00:13.01	<b>01:41.21</b> 9 00:11.66	<b>01:53.23</b> 9 00:12.01	<b>02:06.04</b> 00:12.80	2'06"04	00:36.48	1,60
8 (8)	<b>FROZEN</b> NON PARTANT												

**Statistiques Tracking  
CHANTILLY  
C3 - PRIX DU MONT PAGNOTTE - 2000m  
mercredi 28 juin 2023 - 00:00  
Redk du 1er: 1'01"61**

Cheval **WOODCHUCK**  
 Jockey **S. PLANQUE**  
 Rang d'arrivée **1**  
 Temps de parcours **02:03.22** redk : **1'01"61**  
 Tronçon le plus rapide **00:11.37** (tronçon 400m - 200m)  
 Vitesse maximale **65,45** (tronçon 600m - 400m)  
 Vitesse moyenne **58,4**

**Données de tracking**

Tronçons de 200m	DEP 1800m	1800m 1600m	1600m 1400m	1400m 1200m	1200m 1000m	1000m 800m	800m 600m	600m 400m	400m 200m	200m ARR
<b>Temps de parcours</b>	<b>00:13.71</b>	<b>00:25.60</b>	<b>00:37.75</b>	<b>00:49.99</b>	<b>01:02.63</b>	<b>01:15.34</b>	<b>01:28.45</b>	<b>01:40.02</b>	<b>01:51.39</b>	<b>02:03.22</b>
Temps du tronçon	00:13.71	00:11.89	00:12.14	00:12.24	00:12.64	00:12.70	00:13.11	00:11.56	00:11.37	00:11.82
<b>Vitesse moyenne</b>	47,9	60,7	59,6	58,9	57,5	58,1	56,8	62	63,4	60,8

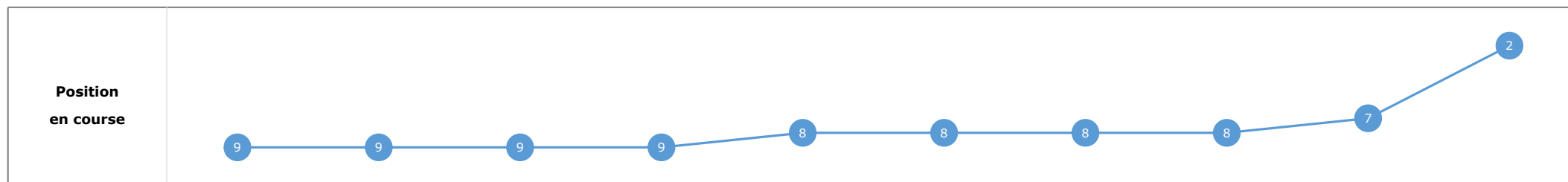
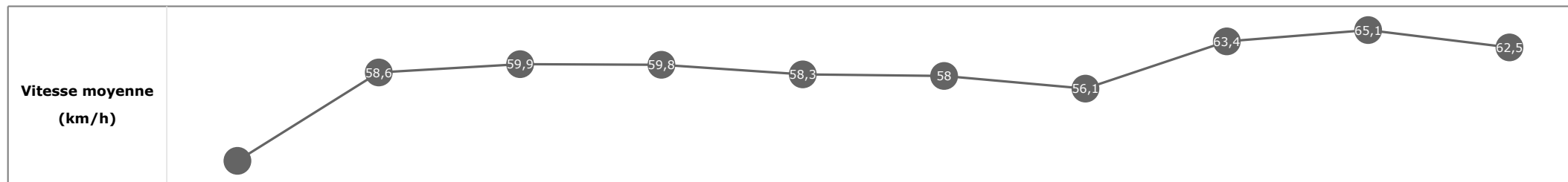


**Statistiques Tracking  
CHANTILLY  
C3 - PRIX DU MONT PAGNOTTE - 2000m  
mercredi 28 juin 2023 - 00:00  
Redk du 1er: 1'01"61**

Cheval **DSCHINGIS STAR**  
 Jockey **A. POUCHIN**  
 Rang d'arrivée **2**  
 Temps de parcours **02:03.31** redk : **1'01"65**  
 Tronçon le plus rapide **00:11.08** (tronçon 400m - 200m)  
 Vitesse maximale **67,79** (tronçon 400m - 200m)  
 Vitesse moyenne **58,2**

**Données de tracking**

Tronçons de 200m	DEP 1800m	1800m 1600m	1600m 1400m	1400m 1200m	1200m 1000m	1000m 800m	800m 600m	600m 400m	400m 200m	200m ARR
<b>Temps de parcours</b>	<b>00:14.73</b>	<b>00:27.03</b>	<b>00:39.05</b>	<b>00:51.14</b>	<b>01:03.55</b>	<b>01:16.17</b>	<b>01:29.32</b>	<b>01:40.76</b>	<b>01:51.84</b>	<b>02:03.31</b>
Temps du tronçon	00:14.73	00:12.30	00:12.01	00:12.09	00:12.40	00:12.62	00:13.15	00:11.43	00:11.08	00:11.46
<b>Vitesse moyenne</b>	44,9	58,6	59,9	59,8	58,3	58	56,1	63,4	65,1	62,5

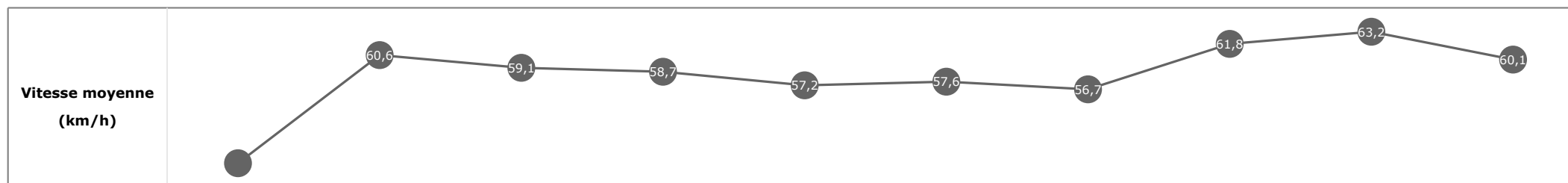


**Statistiques Tracking  
CHANTILLY  
C3 - PRIX DU MONT PAGNOTTE - 2000m  
mercredi 28 juin 2023 - 00:00  
Redk du 1er: 1'01"61**

Cheval **SUNBURST**  
 Jockey **C. DEMURO**  
 Rang d'arrivée **3**  
 Temps de parcours **02:03.38** redk : **1'01"69**  
 Tronçon le plus rapide **00:11.44** (tronçon 400m - 200m)  
 Vitesse maximale **64,76** (tronçon 600m - 400m)  
 Vitesse moyenne **58,2**

**Données de tracking**

Tronçons de 200m	DEP 1800m	1800m 1600m	1600m 1400m	1400m 1200m	1200m 1000m	1000m 800m	800m 600m	600m 400m	400m 200m	200m ARR
<b>Temps de parcours</b>	<b>00:13.65</b>	<b>00:25.54</b>	<b>00:37.73</b>	<b>00:49.92</b>	<b>01:02.59</b>	<b>01:15.29</b>	<b>01:28.35</b>	<b>01:39.99</b>	<b>01:51.43</b>	<b>02:03.38</b>
Temps du tronçon	00:13.65	00:11.89	00:12.18	00:12.18	00:12.66	00:12.70	00:13.05	00:11.63	00:11.44	00:11.94
<b>Vitesse moyenne</b>	48,4	60,6	59,1	58,7	57,2	57,6	56,7	61,8	63,2	60,1

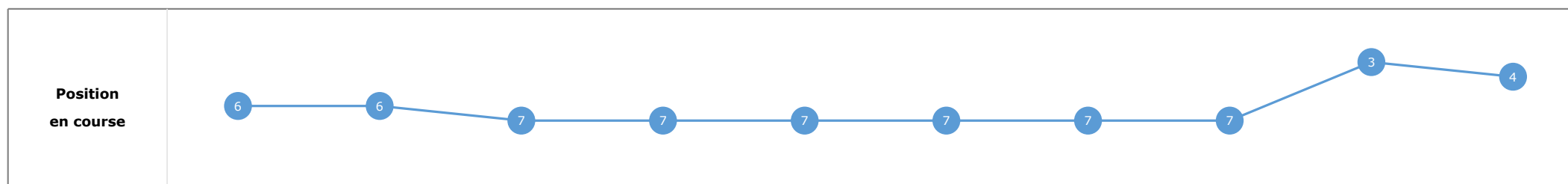
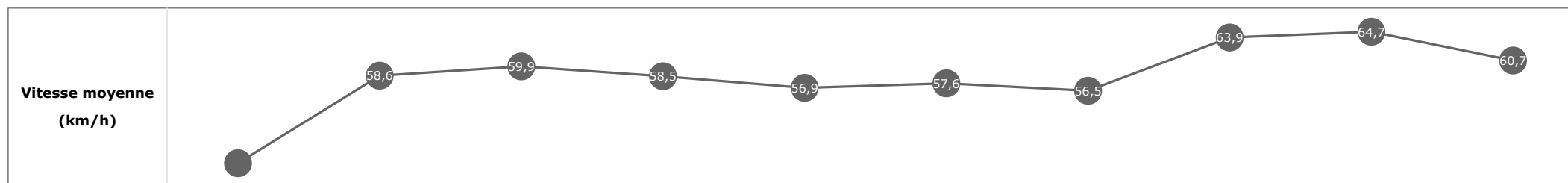


**Statistiques Tracking  
CHANTILLY  
C3 - PRIX DU MONT PAGNOTTE - 2000m  
mercredi 28 juin 2023 - 00:00  
Redk du 1er: 1'01"61**

Cheval **KALBIYANN**  
 Jockey **S. PASQUIER**  
 Rang d'arrivée **4**  
 Temps de parcours **02:03.50** redk : **1'01"75**  
 Tronçon le plus rapide **00:11.11** (tronçon 400m - 200m)  
 Vitesse maximale **66,02** (tronçon 400m - 200m)  
 Vitesse moyenne **58,1**

**Données de tracking**

Tronçons de 200m	DEP 1800m	1800m 1600m	1600m 1400m	1400m 1200m	1200m 1000m	1000m 800m	800m 600m	600m 400m	400m 200m	200m ARR
<b>Temps de parcours</b>	<b>00:14.12</b>	<b>00:26.47</b>	<b>00:38.53</b>	<b>00:50.77</b>	<b>01:03.46</b>	<b>01:16.08</b>	<b>01:29.26</b>	<b>01:40.56</b>	<b>01:51.67</b>	<b>02:03.50</b>
Temps du tronçon	00:14.12	00:12.34	00:12.06	00:12.24	00:12.68	00:12.62	00:13.18	00:11.29	00:11.11	00:11.83
<b>Vitesse moyenne</b>	46,5	58,6	59,9	58,5	56,9	57,6	56,5	63,9	64,7	60,7

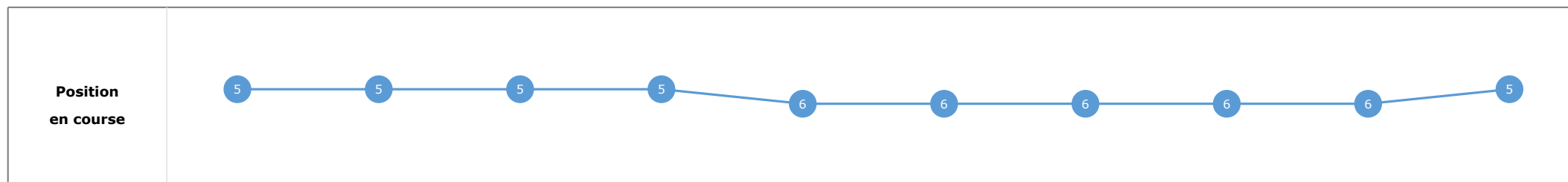
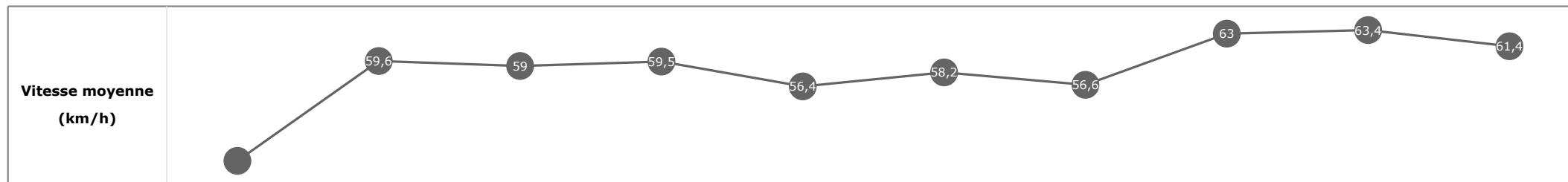


**Statistiques Tracking  
CHANTILLY  
C3 - PRIX DU MONT PAGNOTTE - 2000m  
mercredi 28 juin 2023 - 00:00  
Redk du 1er: 1'01"61**

Cheval **TZARINSKA**  
 Jockey **C. PACAUT**  
 Rang d'arrivée **5**  
 Temps de parcours **02:03.59** redk : **1'01"79**  
 Tronçon le plus rapide **00:11.32** (tronçon 400m - 200m)  
 Vitesse maximale **64,98** (tronçon 600m - 400m)  
 Vitesse moyenne **58,2**

**Données de tracking**

Tronçons de 200m	DEP 1800m	1800m 1600m	1600m 1400m	1400m 1200m	1200m 1000m	1000m 800m	800m 600m	600m 400m	400m 200m	200m ARR
<b>Temps de parcours</b>	<b>00:14.03</b>	<b>00:26.13</b>	<b>00:38.29</b>	<b>00:50.44</b>	<b>01:03.20</b>	<b>01:15.86</b>	<b>01:29.02</b>	<b>01:40.50</b>	<b>01:51.82</b>	<b>02:03.59</b>
Temps du tronçon	00:14.03	00:12.10	00:12.15	00:12.15	00:12.75	00:12.66	00:13.15	00:11.47	00:11.32	00:11.76
<b>Vitesse moyenne</b>	47,2	59,6	59	59,5	56,4	58,2	56,6	63	63,4	61,4


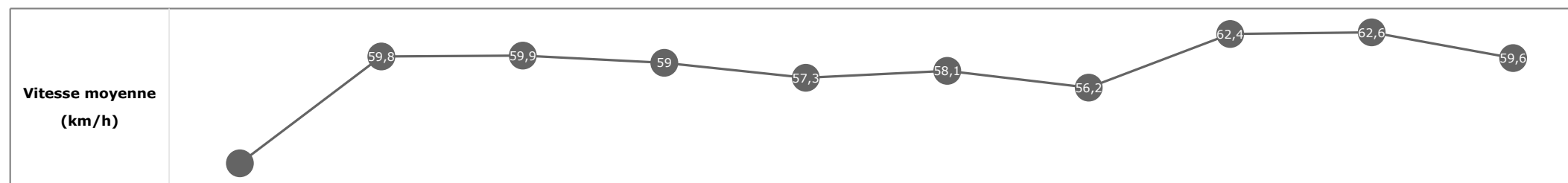


**Statistiques Tracking  
CHANTILLY  
C3 - PRIX DU MONT PAGNOTTE - 2000m  
mercredi 28 juin 2023 - 00:00  
Redk du 1er: 1'01"61**

Cheval **PREMIER ORDRE**  
 Jockey **B. MURZABAYEV**  
 Rang d'arrivée **6**  
 Temps de parcours **02:03.86** redk : **1'01"93**  
 Tronçon le plus rapide **00:11.50** (tronçon 400m - 200m)  
 Vitesse maximale **65,16** (tronçon 600m - 400m)  
 Vitesse moyenne **58**

**Données de tracking**

Tronçons de 200m	DEP 1800m	1800m 1600m	1600m 1400m	1400m 1200m	1200m 1000m	1000m 800m	800m 600m	600m 400m	400m 200m	200m ARR
<b>Temps de parcours</b>	<b>00:13.94</b>	<b>00:25.91</b>	<b>00:37.98</b>	<b>00:50.19</b>	<b>01:02.86</b>	<b>01:15.58</b>	<b>01:28.68</b>	<b>01:40.26</b>	<b>01:51.77</b>	<b>02:03.86</b>
Temps du tronçon	00:13.94	00:11.97	00:12.06	00:12.21	00:12.66	00:12.72	00:13.09	00:11.58	00:11.50	00:12.08
<b>Vitesse moyenne</b>	47,4	59,8	59,9	59	57,3	58,1	56,2	62,4	62,6	59,6

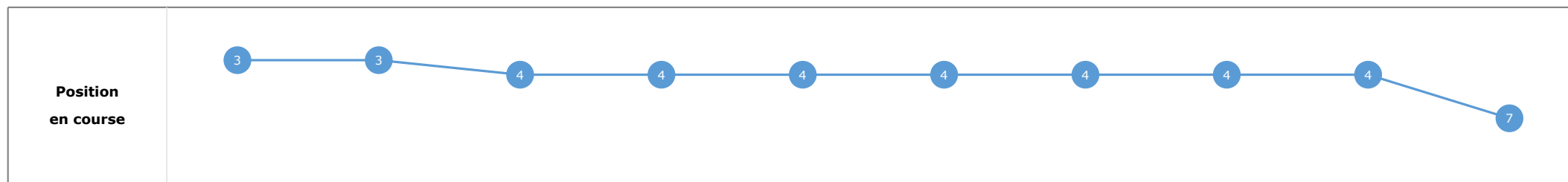
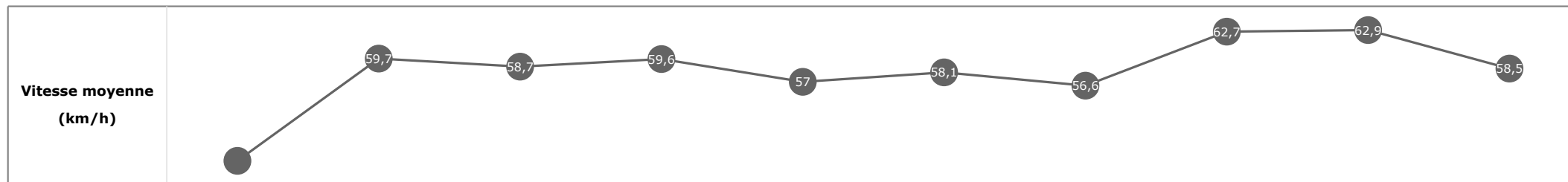


**Statistiques Tracking  
CHANTILLY  
C3 - PRIX DU MONT PAGNOTTE - 2000m  
mercredi 28 juin 2023 - 00:00  
Redk du 1er: 1'01"61**

Cheval **STRESSFREE**  
 Jockey **C. SOUMILLON**  
 Rang d'arrivée **7**  
 Temps de parcours **02:04.06** redk : **1'02"03**  
 Tronçon le plus rapide **00:11.47** (tronçon 400m - 200m)  
 Vitesse maximale **64,84** (tronçon 400m - 200m)  
 Vitesse moyenne **58**

**Données de tracking**

Tronçons de 200m	DEP 1800m	1800m 1600m	1600m 1400m	1400m 1200m	1200m 1000m	1000m 800m	800m 600m	600m 400m	400m 200m	200m ARR
<b>Temps de parcours</b>	<b>00:13.75</b>	<b>00:25.84</b>	<b>00:38.07</b>	<b>00:50.25</b>	<b>01:02.96</b>	<b>01:15.63</b>	<b>01:28.72</b>	<b>01:40.27</b>	<b>01:51.75</b>	<b>02:04.06</b>
Temps du tronçon	00:13.75	00:12.09	00:12.23	00:12.17	00:12.70	00:12.66	00:13.09	00:11.55	00:11.47	00:12.30
<b>Vitesse moyenne</b>	48,1	59,7	58,7	59,6	57	58,1	56,6	62,7	62,9	58,5



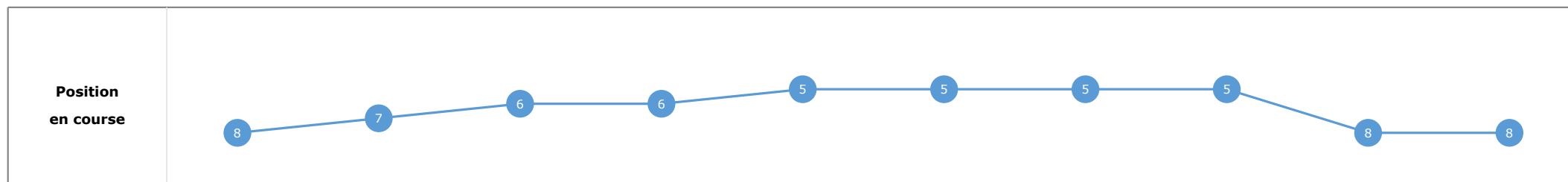
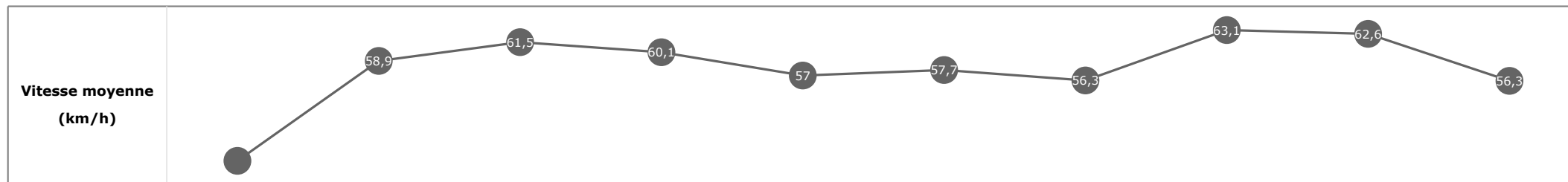


**Statistiques Tracking  
CHANTILLY  
C3 - PRIX DU MONT PAGNOTTE - 2000m  
mercredi 28 juin 2023 - 00:00  
Redk du 1er: 1'01"61**

Cheval **HERNAN CORTES**  
 Jockey **G. MOSSE**  
 Rang d'arrivée **8**  
 Temps de parcours **02:04.71** redk : **1'02"36**  
 Tronçon le plus rapide **00:11.46** (tronçon 600m - 400m)  
 Vitesse maximale **66,20** (tronçon 600m - 400m)  
 Vitesse moyenne **57,6**

**Données de tracking**

Tronçons de 200m	DEP 1800m	1800m 1600m	1600m 1400m	1400m 1200m	1200m 1000m	1000m 800m	800m 600m	600m 400m	400m 200m	200m ARR
<b>Temps de parcours</b>	<b>00:14.53</b>	<b>00:26.70</b>	<b>00:38.46</b>	<b>00:50.47</b>	<b>01:03.12</b>	<b>01:15.80</b>	<b>01:29.00</b>	<b>01:40.46</b>	<b>01:51.97</b>	<b>02:04.71</b>
Temps du tronçon	00:14.53	00:12.16	00:11.76	00:12.00	00:12.65	00:12.68	00:13.19	00:11.46	00:11.50	00:12.74
<b>Vitesse moyenne</b>	45,6	58,9	61,5	60,1	57	57,7	56,3	63,1	62,6	56,3

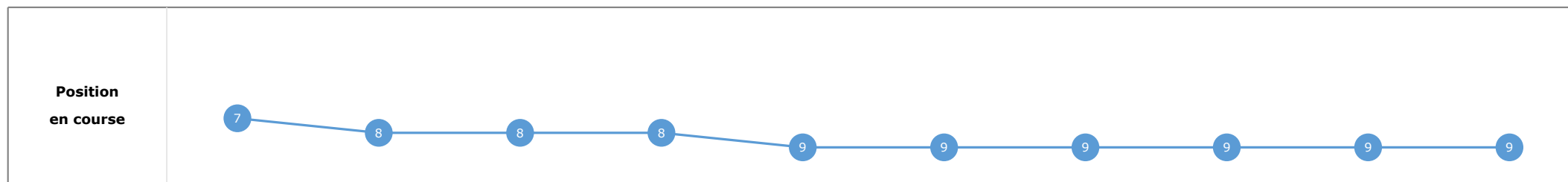
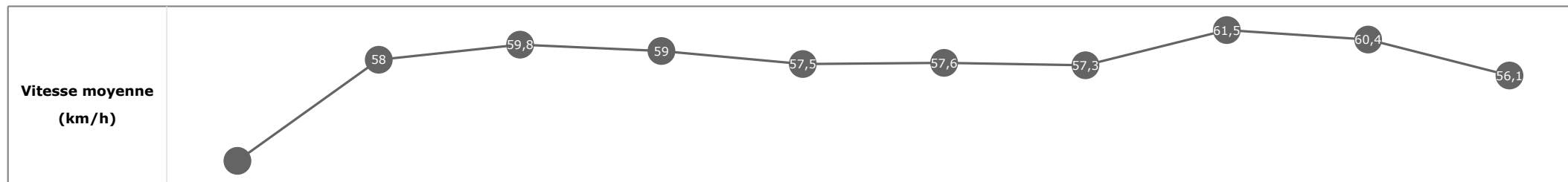


**Statistiques Tracking  
CHANTILLY  
C3 - PRIX DU MONT PAGNOTTE - 2000m  
mercredi 28 juin 2023 - 00:00  
Redk du 1er: 1'01"61**

Cheval **ILES ET AILES**  
 Jockey **M. BARZALONA**  
 Rang d'arrivée **9**  
 Temps de parcours **02:06.04** redk : **1'03"02**  
 Tronçon le plus rapide **00:11.66** (tronçon 600m - 400m)  
 Vitesse maximale **62,78** (tronçon 600m - 400m)  
 Vitesse moyenne **57,1**

**Données de tracking**

Tronçons de 200m	DEP 1800m	1800m 1600m	1600m 1400m	1400m 1200m	1200m 1000m	1000m 800m	800m 600m	600m 400m	400m 200m	200m ARR
<b>Temps de parcours</b>	<b>00:14.36</b>	<b>00:26.72</b>	<b>00:38.80</b>	<b>00:51.02</b>	<b>01:03.67</b>	<b>01:16.54</b>	<b>01:29.55</b>	<b>01:41.21</b>	<b>01:53.23</b>	<b>02:06.04</b>
Temps du tronçon	00:14.36	00:12.36	00:12.07	00:12.22	00:12.65	00:12.87	00:13.01	00:11.66	00:12.01	00:12.80
<b>Vitesse moyenne</b>	46	58	59,8	59	57,5	57,6	57,3	61,5	60,4	56,1



**Statistiques Tracking**  
**CHANTILLY**  
**C3 - PRIX DU MONT PAGNOTTE - 2000m**  
**mercredi 28 juin 2023 - 00:00**  
**Redk du 1er: 1'01"61**

Cheval **FROZEN**  
 Jockey **NON PARTANT**  
 Rang d'arrivée **0**  
 Temps de parcours  
 Tronçon le plus rapide  
 Vitesse maximale  
 Vitesse moyenne

**Données de tracking**

Tronçons de 200m	0m	0m	0m	0m	0m	0m	0m	0m	0m	0m	0m
	ARR	ARR	ARR	ARR	ARR	ARR	ARR	ARR	ARR	ARR	ARR
<b>Temps de parcours</b>											
Temps du tronçon											
<b>Vitesse moyenne</b>											

<b>Vitesse moyenne (km/h)</b>	
-------------------------------	--

<b>Position en course</b>	
---------------------------	--