

Statistiques Tracking
CHANTILLY
C6 - PRIX DE GAS COURT - 1200m
mercredi 28 juin 2023 - 00:00
Redk du 1er: 0'58"61

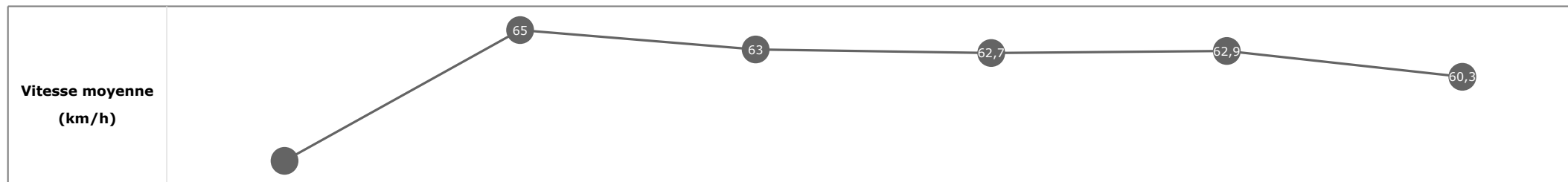
Partant (corde)	Cheval	Arrivée officielle	Tronçons de 200m		DEP - 1000m	1000m - 800m	800m - 600m	600m - 400m	400m - 200m	200m - ARR	Temps officiel	Derniers 600m	Parcours vs. 1er
			Vitesse Max	200m les plus rapides	Temps passage en tête	Durée du tronçon	00:12.92	00:23.96	00:35.43	00:46.93			
					T1	T2	T3	T4	T5	T6			
2 (3)	MARY GOLD C. SOUMILLON	1	66,60 T2	00:11.43 T5	00:12.92 1 00:12.92	00:23.96 1 00:11.04	00:35.43 1 00:11.46	00:46.93 1 00:11.50	00:58.36 1 00:11.43	01:10.34 00:11.97	1'10"34	00:34.90	
3 (1)	CIOTOLA A. POUCHIN	2	69,48 T2	00:11.44 T4	00:13.12 2 00:13.12	00:24.15 2 00:11.03	00:35.62 3 00:11.47	00:47.07 2 00:11.44	00:58.64 3 00:11.57	01:10.74 00:12.10	1'10"75	00:35.12	-0,53
1 (8)	BLUE RIBBON M. EON	3	66,89 T2	00:11.34 T3	00:13.28 4 00:13.28	00:24.45 5 00:11.16	00:35.79 5 00:11.34	00:47.19 4 00:11.40	00:58.63 2 00:11.43	01:10.81 00:12.17	1'10"81	00:35.01	0,06
8 (4)	MA MOME C. DEMURO	4	67,32 T2	00:11.30 T3	00:13.40 5 00:13.40	00:24.42 4 00:11.01	00:35.72 4 00:11.30	00:47.19 5 00:11.47	00:58.79 4 00:11.59	01:10.82 00:12.02	1'10"82	00:35.09	0,00
4 (6)	SKIMBLESHANKS H. JOURNIAC	5	66,82 T2	00:11.30 T3	00:13.68 7 00:13.68	00:24.71 7 00:11.03	00:36.01 7 00:11.30	00:47.45 7 00:11.44	00:59.26 7 00:11.80	01:11.54 00:12.27	1'11"54	00:35.52	-0,37
7 (9)	BAWE ISLAND S. CHUETTE	6	67,03 T2	00:11.21 T3	00:13.69 8 00:13.69	00:24.87 8 00:11.17	00:36.08 8 00:11.21	00:47.51 8 00:11.43	00:59.34 8 00:11.82	01:12.05 00:12.71	1'12"06	00:35.97	-0,39
9 (7)	BUCKLE UP BABY J. CLAUDIC	7	67,50 T2	00:11.20 T3	00:13.54 6 00:13.54	00:24.66 6 00:11.11	00:35.86 6 00:11.20	00:47.31 6 00:11.44	00:59.23 6 00:11.92	01:12.08 00:12.84	1'12"08	00:36.21	-0,90
6 (5)	MUCHAS GRACIAS S. PLANQUE	8	65,70 T2	00:11.30 T3	00:13.13 3 00:13.13	00:24.30 3 00:11.17	00:35.60 2 00:11.30	00:47.08 3 00:11.47	00:59.07 5 00:11.99	01:12.15 00:13.07	1'12"15	00:36.54	-0,26
5 (2)	BOTTOMS UP H. BOUTIN												

Statistiques Tracking
CHANTILLY
C6 - PRIX DE GAS COURT - 1200m
mercredi 28 juin 2023 - 00:00
Redk du 1er: 0'58"61

Cheval **MARY GOLD**
 Jockey **C. SOUMILLON**
 Rang d'arrivée **1**
 Temps de parcours **01:10.34** redk : **0'58"61**
 Tronçon le plus rapide **00:11.43** (tronçon 400m - 200m)
 Vitesse maximale **66,60** (tronçon 1000m - 800m)
 Vitesse moyenne **60,8**

Données de tracking

Tronçons de 200m	DEP 1000m	1000m 800m	800m 600m	600m 400m	400m 200m	200m ARR
Temps de parcours	00:12.92	00:23.96	00:35.43	00:46.93	00:58.36	01:10.34
Temps du tronçon	00:12.92	00:11.04	00:11.46	00:11.50	00:11.43	00:11.97
Vitesse moyenne	51,9	65	63	62,7	62,9	60,3

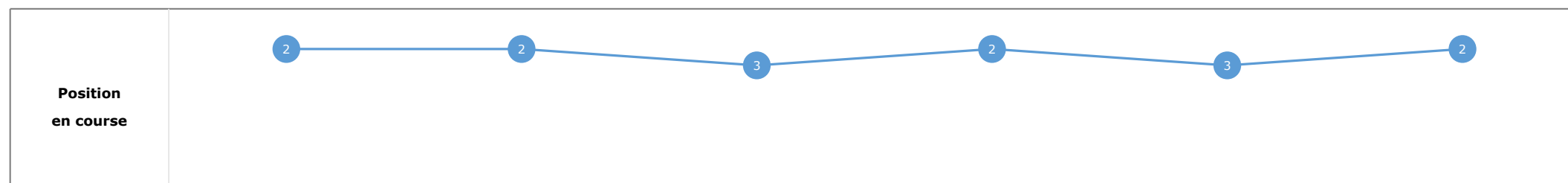
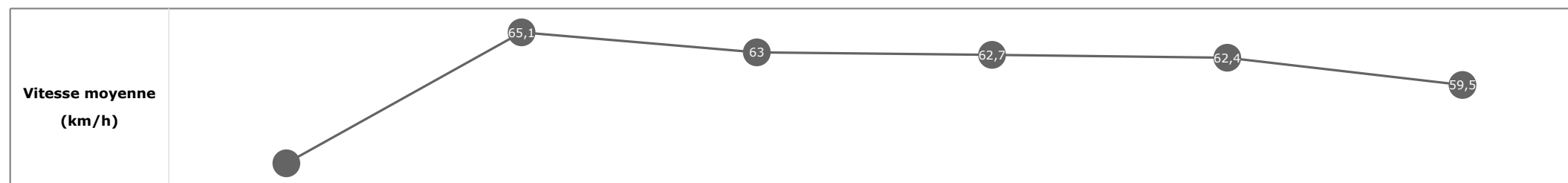


**Statistiques Tracking
CHANTILLY
C6 - PRIX DE GAS COURT - 1200m
mercredi 28 juin 2023 - 00:00
Redk du 1er: 0'58"61**

Cheval **CIOTOLA**
 Jockey **A. POUCHIN**
 Rang d'arrivée **2**
 Temps de parcours **01:10.74** redk : **0'58"95**
 Tronçon le plus rapide **00:11.44** (tronçon 600m - 400m)
 Vitesse maximale **69,48** (tronçon 1000m - 800m)
 Vitesse moyenne **60,4**

Données de tracking

Tronçons de 200m	DEP 1000m	1000m 800m	800m 600m	600m 400m	400m 200m	200m ARR
Temps de parcours	00:13.12	00:24.15	00:35.62	00:47.07	00:58.64	01:10.74
Temps du tronçon	00:13.12	00:11.03	00:11.47	00:11.44	00:11.57	00:12.10
Vitesse moyenne	51,2	65,1	63	62,7	62,4	59,5

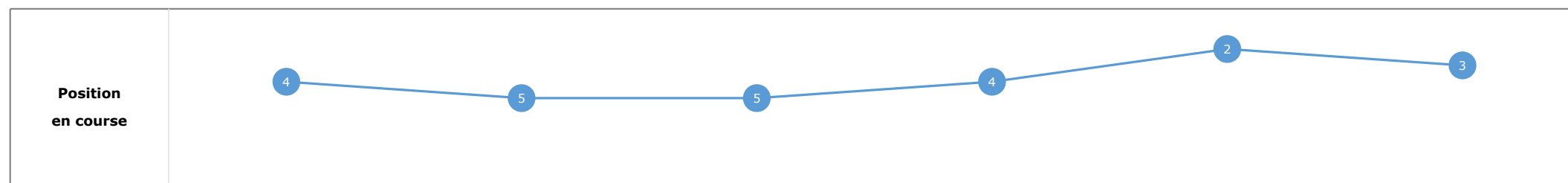
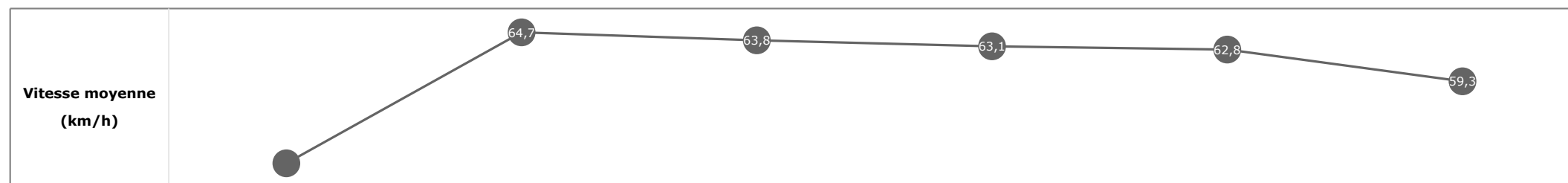


**Statistiques Tracking
CHANTILLY
C6 - PRIX DE GAS COURT - 1200m
mercredi 28 juin 2023 - 00:00
Redk du 1er: 0'58"61**

Cheval **BLUE RIBBON**
 Jockey M. EON
 Rang d'arrivée **3**
 Temps de parcours **01:10.81** redk : **0'59"00**
 Tronçon le plus rapide **00:11.34** (tronçon 800m - 600m)
 Vitesse maximale **66,89** (tronçon 1000m - 800m)
 Vitesse moyenne **60,3**

Données de tracking

Tronçons de 200m	DEP 1000m	1000m 800m	800m 600m	600m 400m	400m 200m	200m ARR
Temps de parcours	00:13.28	00:24.45	00:35.79	00:47.19	00:58.63	01:10.81
Temps du tronçon	00:13.28	00:11.16	00:11.34	00:11.40	00:11.43	00:12.17
Vitesse moyenne	50,2	64,7	63,8	63,1	62,8	59,3


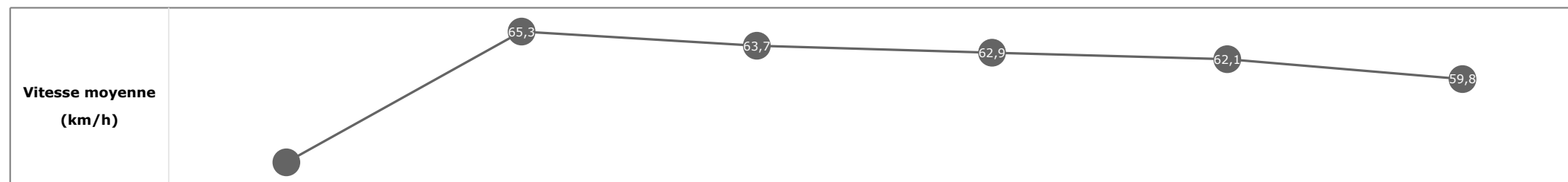


**Statistiques Tracking
CHANTILLY
C6 - PRIX DE GAS COURT - 1200m
mercredi 28 juin 2023 - 00:00
Redk du 1er: 0'58"61**

Cheval **MA MOME**
 Jockey **C. DEMURO**
 Rang d'arrivée **4**
 Temps de parcours **01:10.82** redk : **0'59"01**
 Tronçon le plus rapide **00:11.30** (tronçon 800m - 600m)
 Vitesse maximale **67,32** (tronçon 1000m - 800m)
 Vitesse moyenne **60,3**

Données de tracking

Tronçons de 200m	DEP 1000m	1000m 800m	800m 600m	600m 400m	400m 200m	200m ARR
Temps de parcours	00:13.40	00:24.42	00:35.72	00:47.19	00:58.79	01:10.82
Temps du tronçon	00:13.40	00:11.01	00:11.30	00:11.47	00:11.59	00:12.02
Vitesse moyenne	50,1	65,3	63,7	62,9	62,1	59,8

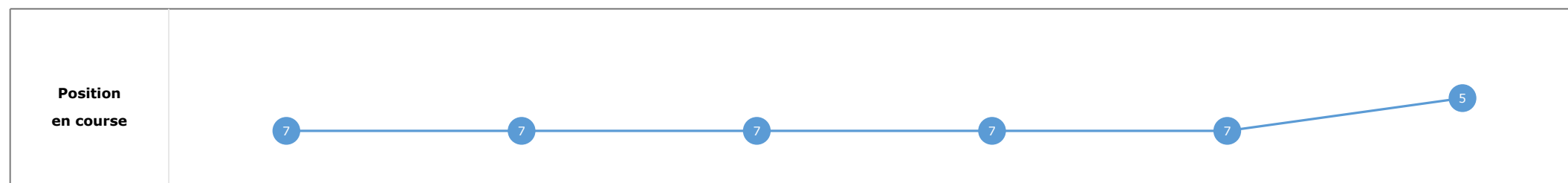
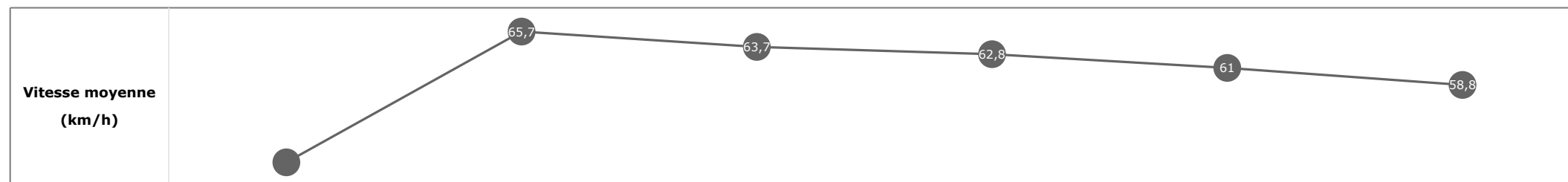


**Statistiques Tracking
CHANTILLY
C6 - PRIX DE GAS COURT - 1200m
mercredi 28 juin 2023 - 00:00
Redk du 1er: 0'58"61**

Cheval **SKIMBLESHANKS**
 Jockey **H. JOURNIAC**
 Rang d'arrivée **5**
 Temps de parcours **01:11.54** redk : **0'59"61**
 Tronçon le plus rapide **00:11.30** (tronçon 800m - 600m)
 Vitesse maximale **66,82** (tronçon 1000m - 800m)
 Vitesse moyenne **59,7**

Données de tracking

Tronçons de 200m	DEP 1000m	1000m 800m	800m 600m	600m 400m	400m 200m	200m ARR
Temps de parcours	00:13.68	00:24.71	00:36.01	00:47.45	00:59.26	01:11.54
Temps du tronçon	00:13.68	00:11.03	00:11.30	00:11.44	00:11.80	00:12.27
Vitesse moyenne	48,8	65,7	63,7	62,8	61	58,8

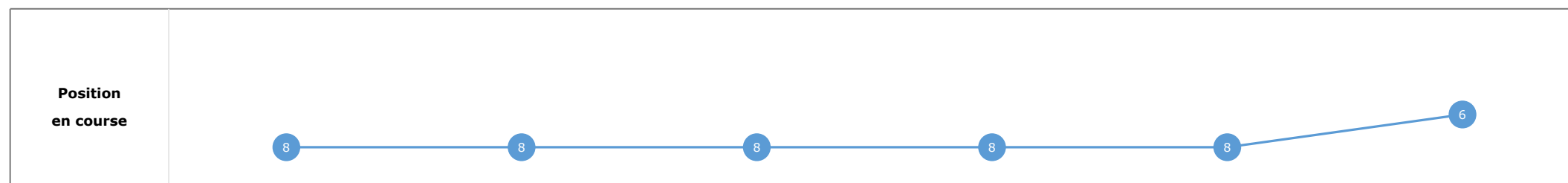
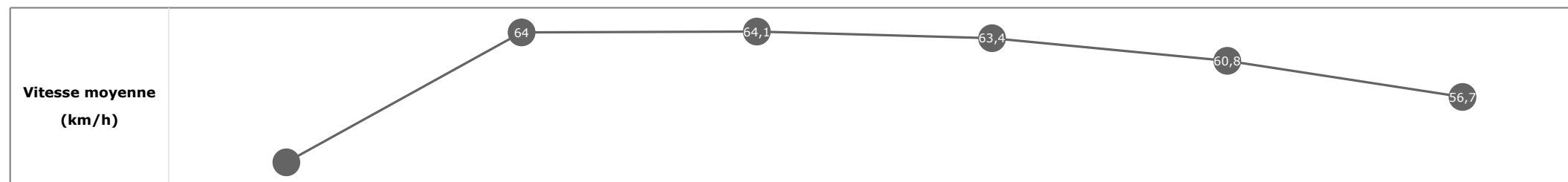


**Statistiques Tracking
CHANTILLY
C6 - PRIX DE GAS COURT - 1200m
mercredi 28 juin 2023 - 00:00
Redk du 1er: 0'58"61**

Cheval **BAWE ISLAND**
 Jockey **S. CHUETTE**
 Rang d'arrivée **6**
 Temps de parcours **01:12.05** redk : **1'00"05**
 Tronçon le plus rapide **00:11.21** (tronçon 800m - 600m)
 Vitesse maximale **67,03** (tronçon 1000m - 800m)
 Vitesse moyenne **59,3**

Données de tracking

Tronçons de 200m	DEP 1000m	1000m 800m	800m 600m	600m 400m	400m 200m	200m ARR
Temps de parcours	00:13.69	00:24.87	00:36.08	00:47.51	00:59.34	01:12.05
Temps du tronçon	00:13.69	00:11.17	00:11.21	00:11.43	00:11.82	00:12.71
Vitesse moyenne	49,2	64	64,1	63,4	60,8	56,7

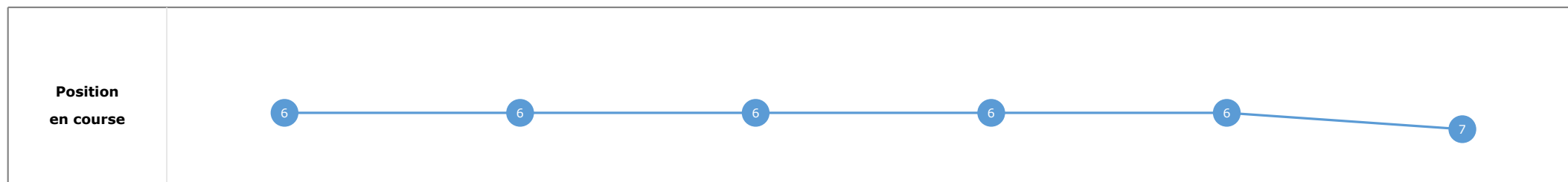
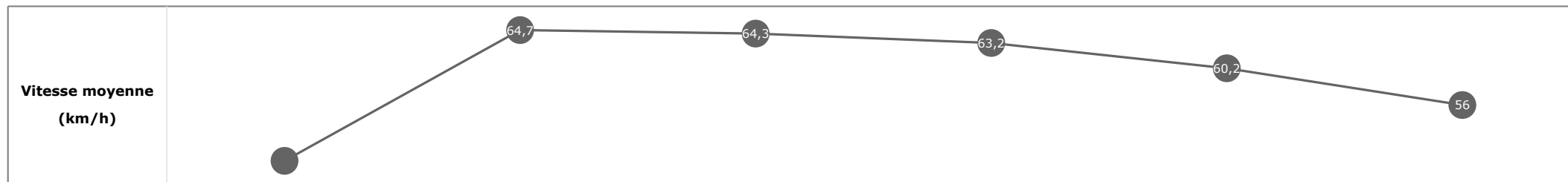


**Statistiques Tracking
CHANTILLY
C6 - PRIX DE GAS COURT - 1200m
mercredi 28 juin 2023 - 00:00
Redk du 1er: 0'58"61**

Cheval **BUCKLE UP BABY**
 Jockey **J. CLAUDIC**
 Rang d'arrivée **7**
 Temps de parcours **01:12.08** redk : **1'00"06**
 Tronçon le plus rapide **00:11.20** (tronçon 800m - 600m)
 Vitesse maximale **67,50** (tronçon 1000m - 800m)
 Vitesse moyenne **59,2**

Données de tracking

Tronçons de 200m	DEP 1000m	1000m 800m	800m 600m	600m 400m	400m 200m	200m ARR
Temps de parcours	00:13.54	00:24.66	00:35.86	00:47.31	00:59.23	01:12.08
Temps du tronçon	00:13.54	00:11.11	00:11.20	00:11.44	00:11.92	00:12.84
Vitesse moyenne	49,5	64,7	64,3	63,2	60,2	56


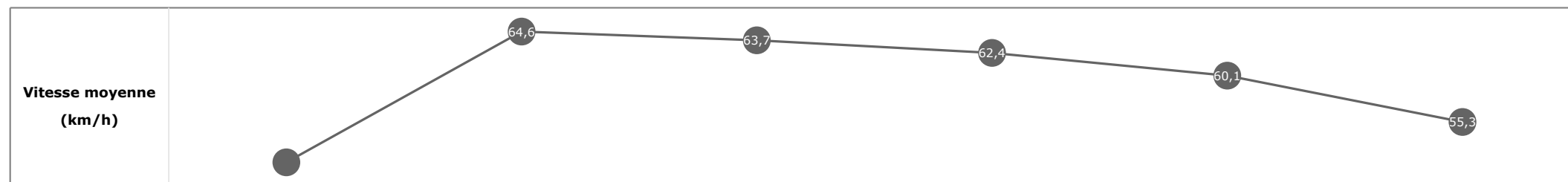


**Statistiques Tracking
CHANTILLY
C6 - PRIX DE GAS COURT - 1200m
mercredi 28 juin 2023 - 00:00
Redk du 1er: 0'58"61**

Cheval **MUCHAS GRACIAS**
 Jockey **S. PLANQUE**
 Rang d'arrivée **8**
 Temps de parcours **01:12.15** redk : **1'00"12**
 Tronçon le plus rapide **00:11.30** (tronçon 800m - 600m)
 Vitesse maximale **65,70** (tronçon 1000m - 800m)
 Vitesse moyenne **59,2**

Données de tracking

Tronçons de 200m	DEP 1000m	1000m 800m	800m 600m	600m 400m	400m 200m	200m ARR
Temps de parcours	00:13.13	00:24.30	00:35.60	00:47.08	00:59.07	01:12.15
Temps du tronçon	00:13.13	00:11.17	00:11.30	00:11.47	00:11.99	00:13.07
Vitesse moyenne	51,1	64,6	63,7	62,4	60,1	55,3



Statistiques Tracking
CHANTILLY
C6 - PRIX DE GASCOURT - 1200m
mercredi 28 juin 2023 - 00:00
Redk du 1er: 0'58"61

Cheval **BOTTOMS UP**
 Jockey H. BOUTIN
 Rang d'arrivée **0**
 Temps de parcours
 Tronçon le plus rapide
 Vitesse maximale
 Vitesse moyenne

Données de tracking

Tronçons de 200m	0m ARR	0m ARR	0m ARR	0m ARR	0m ARR	0m ARR
Temps de parcours						
Temps du tronçon						
Vitesse moyenne						

Vitesse moyenne (km/h)	
-------------------------------	--

Position en course	
---------------------------	--