

Statistiques Tracking
CHANTILLY
C8 - PRIX JOHN CUNNINGTON JR - 2000m
mercredi 28 juin 2023 - 00:00
Redk du 1er: 1'02"07

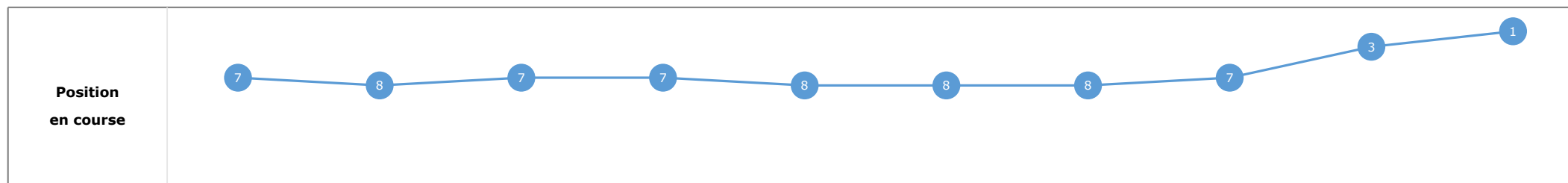
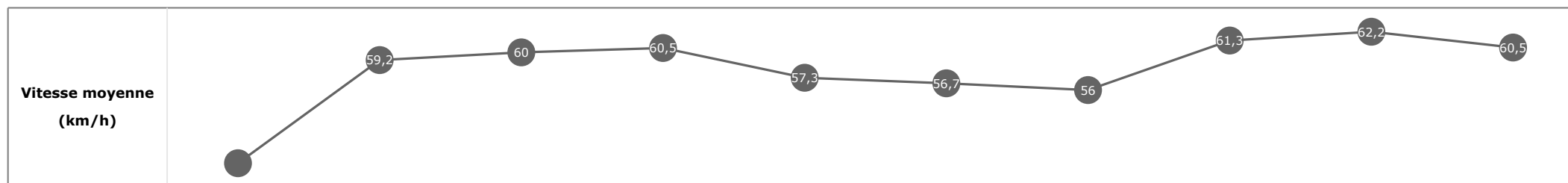
Partant (corde)	Cheval	Arrivée officielle	Tronçons de 200m Temps passage en tête Durée du tronçon		DEP - 1000m	1000m - 800m	800m - 600m	600m - 400m	400m - 200m	200m - ARR	Temps officiel	Derniers 600m	Parcouru vs. 1er
			Vitesse Max	200m les plus rapides	01:01.67 01:01.67	01:14.77 00:13.09	01:28.19 00:13.42	01:40.08 00:11.89	01:51.78 00:11.69	02:04.14 00:12.35			
1 (4)	GABIJA T. BACHELOT	1	63,61 T4	00:11.53 T5	01:02.41 8 01:02.41	01:15.50 8 00:13.09	01:28.86 8 00:13.35	01:40.64 7 00:11.78	01:52.18 3 00:11.53	02:04.14 00:11.95	2'04"14	00:35.27	
3 (17)	LALOU A. MADAMET	2	64,76 T1	00:11.81 T5	01:01.97 4 01:01.97	01:14.96 3 00:12.99	01:28.38 3 00:13.41	01:40.33 3 00:11.95	01:52.15 2 00:11.81	02:04.30 00:12.15	2'04"31	00:35.92	-5,55
9 (14)	CHENNAMMA M. BARZALONA	3	64,58 T6	00:11.52 T5	01:03.10 15 01:03.10	01:16.09 15 00:12.99	01:29.40 13 00:13.30	01:41.10 13 00:11.70	01:52.62 12 00:11.52	02:04.34 00:11.72	2'04"35	00:34.94	0,96
16 (2)	SWING THE RING C. LECOEVRE	4	64,44 T4	00:11.41 T5	01:02.68 11 01:02.68	01:15.74 11 00:13.05	01:29.12 11 00:13.38	01:40.84 10 00:11.72	01:52.25 6 00:11.41	02:04.39 00:12.14	2'04"40	00:35.27	-4,91
10 (12)	APODICTIQUE A. POUCHIN	5	65,30 T5	00:11.48 T5	01:02.77 12 01:02.77	01:15.88 13 00:13.10	01:29.18 12 00:13.30	01:40.88 11 00:11.70	01:52.37 7 00:11.48	02:04.40 00:12.03	2'04"41	00:35.22	-1,88
13 (7)	EDEN J. CLAUDIC	6	63,14 T1	00:11.71 T5	01:02.18 6 01:02.18	01:15.25 6 00:13.06	01:28.65 6 00:13.40	01:40.53 6 00:11.88	01:52.24 5 00:11.71	02:04.42 00:12.18	2'04"43	00:35.77	1,58
11 (3)	MANAKEL A. GUTIERREZ VAL	7	63,90 T5	00:11.47 T5	01:02.57 10 01:02.57	01:15.65 10 00:13.08	01:29.08 10 00:13.43	01:40.92 12 00:11.83	01:52.40 8 00:11.47	02:04.45 00:12.04	2'04"45	00:35.36	-7,22
8 (18)	SHEHNA C. DEMURO	8	64,80 T1	00:11.69 T5	01:01.78 2 01:01.78	01:14.90 2 00:13.11	01:28.29 2 00:13.39	01:40.08 1 00:11.79	01:51.78 1 00:11.69	02:04.47 00:12.69	2'04"48	00:36.18	-3,21
15 (9)	MARIE TREZY A. LEMAITRE	9	64,19 T5	00:11.51 T5	01:03.38 16 01:03.38	01:16.28 16 00:12.90	01:29.70 16 00:13.41	01:41.31 16 00:11.61	01:52.83 13 00:11.51	02:04.82 00:11.99	2'04"83	00:35.12	-1,44
14 (13)	FASHIONED GIRL F. VERON	10	62,71 T1	00:12.06 T4	01:01.67 1 01:01.67	01:14.77 1 00:13.09	01:28.19 1 00:13.42	01:40.26 2 00:12.06	01:52.47 10 00:12.21	02:04.98 00:12.50	2'04"98	00:36.78	-8,25
17 (1)	MEGWAY C. SOUMILLON	11	62,86 T1	00:11.84 T5	01:01.91 3 01:01.91	01:15.06 4 00:13.15	01:28.46 4 00:13.40	01:40.39 4 00:11.92	01:52.24 4 00:11.84	02:05.07 00:12.82	2'05"07	00:36.60	-5,82
6 (16)	SWAG GIRL P. CHEYER	12	62,78 T4	00:11.69 T5	01:02.86 13 01:02.86	01:15.86 12 00:13.00	01:29.43 14 00:13.57	01:41.23 15 00:11.79	01:52.92 16 00:11.69	02:05.19 00:12.27	2'05"20	00:35.76	-7,66
12 (8)	RUE DE LA MER G. MOSSE	13	62,50 T1	00:11.96 T4	01:02.00 5 01:02.00	01:15.15 5 00:13.15	01:28.52 5 00:13.37	01:40.49 5 00:11.96	01:52.46 9 00:11.97	02:05.26 00:12.80	2'05"27	00:36.74	-3,74
5 (11)	MRS RHAPSODY L. ROUSSEAU	14	63,79 T4	00:11.69 T5	01:02.96 14 01:02.96	01:16.04 14 00:13.08	01:29.47 15 00:13.43	01:41.21 14 00:11.73	01:52.90 15 00:11.69	02:05.28 00:12.38	2'05"29	00:35.81	-2,78
2 (6)	EGYPTIENNE T. PICCONE	15	63,04 T4	00:11.81 T4	01:02.47 9 01:02.47	01:15.52 9 00:13.05	01:28.90 9 00:13.37	01:40.72 8 00:11.81	01:52.57 11 00:11.85	02:05.55 00:12.97	2'05"56	00:36.65	0,86
7 (5)	ONE TIME BED B. MURZABAYEV	16	62,39 T1	00:12.04 T4	01:02.24 7 01:02.24	01:15.33 7 00:13.08	01:28.74 7 00:13.41	01:40.78 9 00:12.04	01:52.83 14 00:12.04	02:06.01 00:13.18	2'06"02	00:37.27	-1,90
4 (10)	SUBLIME ATTRACTION P. BAZIRE												
18 (15)	ONDINE NON PARTANT												

**Statistiques Tracking
CHANTILLY
C8 - PRIX JOHN CUNNINGTON JR - 2000m
mercredi 28 juin 2023 - 00:00
Redk du 1er: 1'02"07**

Cheval **GABIJA**
 Jockey **T. BACHELOT**
 Rang d'arrivée **1**
 Temps de parcours **02:04.14** redk : **1'02"07**
 Tronçon le plus rapide **00:11.53** (tronçon 400m - 200m)
 Vitesse maximale **63,61** (tronçon 600m - 400m)
 Vitesse moyenne **58**

Données de tracking

Tronçons de 200m	DEP 1800m	1800m 1600m	1600m 1400m	1400m 1200m	1200m 1000m	1000m 800m	800m 600m	600m 400m	400m 200m	200m ARR
Temps de parcours	00:13.61	00:25.80	00:37.80	00:49.79	01:02.41	01:15.50	01:28.86	01:40.64	01:52.18	02:04.14
Temps du tronçon	00:13.61	00:12.18	00:12.00	00:11.98	00:12.62	00:13.09	00:13.35	00:11.78	00:11.53	00:11.95
Vitesse moyenne	48,2	59,2	60	60,5	57,3	56,7	56	61,3	62,2	60,5

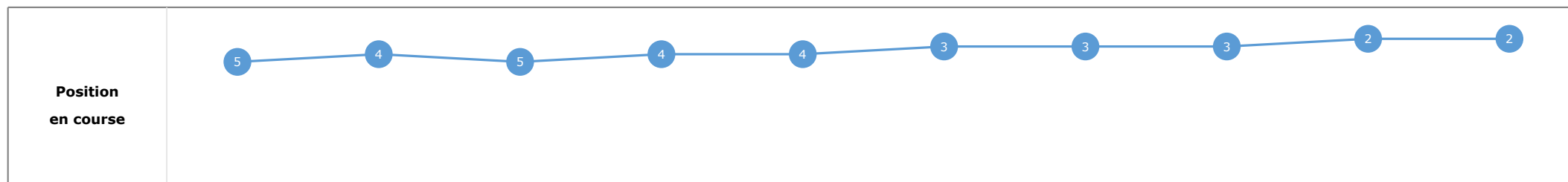
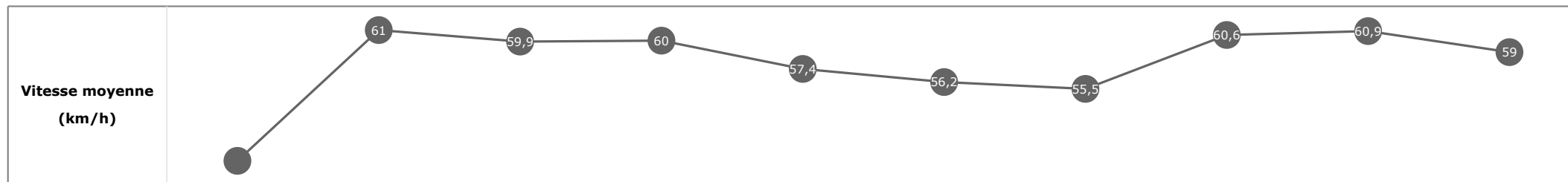


Statistiques Tracking
CHANTILLY
C8 - PRIX JOHN CUNNINGTON JR - 2000m
mercredi 28 juin 2023 - 00:00
Redk du 1er: 1'02"07

Cheval **LALOU**
 Jockey **A. MADAMET**
 Rang d'arrivée **2**
 Temps de parcours **02:04.30** redk : **1'02"15**
 Tronçon le plus rapide **00:11.81** (tronçon 400m - 200m)
 Vitesse maximale **64,76** (tronçon 1400m - 1200m)
 Vitesse moyenne **57,8**

Données de tracking

Tronçons de 200m	DEP 1800m	1800m 1600m	1600m 1400m	1400m 1200m	1200m 1000m	1000m 800m	800m 600m	600m 400m	400m 200m	200m ARR
Temps de parcours	00:13.54	00:25.36	00:37.43	00:49.42	01:01.97	01:14.96	01:28.38	01:40.33	01:52.15	02:04.30
Temps du tronçon	00:13.54	00:11.82	00:12.06	00:11.99	00:12.54	00:12.99	00:13.41	00:11.95	00:11.81	00:12.15
Vitesse moyenne	48,8	61	59,9	60	57,4	56,2	55,5	60,6	60,9	59


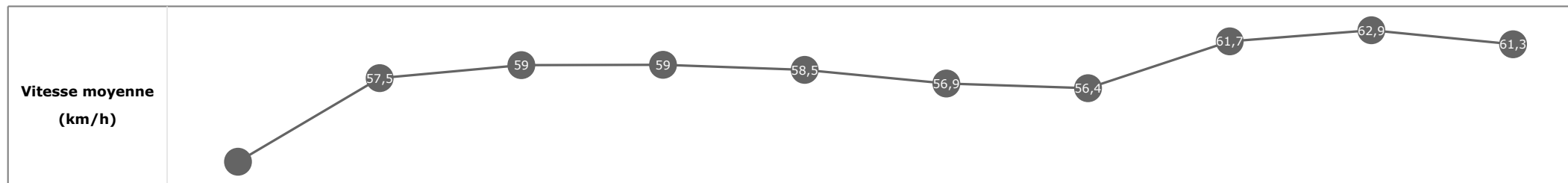


**Statistiques Tracking
CHANTILLY
C8 - PRIX JOHN CUNNINGTON JR - 2000m
mercredi 28 juin 2023 - 00:00
Redk du 1er: 1'02"07**

Cheval **CHENNAMMA**
 Jockey **M. BARZALONA**
 Rang d'arrivée **3**
 Temps de parcours **02:04.34** redk : **1'02"17**
 Tronçon le plus rapide **00:11.52** (tronçon 400m - 200m)
 Vitesse maximale **64,58** (tronçon 200m - ARR)
 Vitesse moyenne **57,9**

Données de tracking

Tronçons de 200m	DEP 1800m	1800m 1600m	1600m 1400m	1400m 1200m	1200m 1000m	1000m 800m	800m 600m	600m 400m	400m 200m	200m ARR
Temps de parcours	00:13.74	00:26.26	00:38.52	00:50.70	01:03.10	01:16.09	01:29.40	01:41.10	01:52.62	02:04.34
Temps du tronçon	00:13.74	00:12.51	00:12.26	00:12.18	00:12.39	00:12.99	00:13.30	00:11.70	00:11.52	00:11.72
Vitesse moyenne	48,1	57,5	59	59	58,5	56,9	56,4	61,7	62,9	61,3

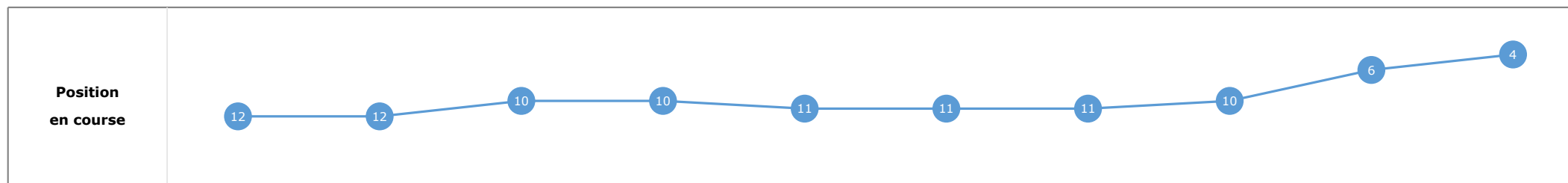
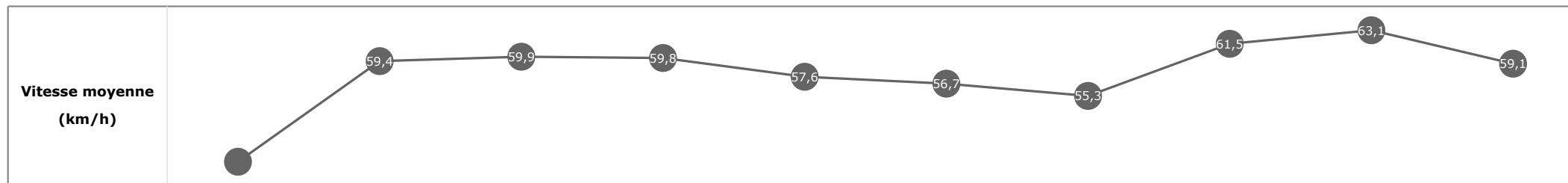


Statistiques Tracking
CHANTILLY
C8 - PRIX JOHN CUNNINGTON JR - 2000m
mercredi 28 juin 2023 - 00:00
Redk du 1er: 1'02"07

Cheval **SWING THE RING**
 Jockey **C. LECOEUVRE**
 Rang d'arrivée **4**
 Temps de parcours **02:04.39** redk : **1'02"20**
 Tronçon le plus rapide **00:11.41** (tronçon 400m - 200m)
 Vitesse maximale **64,44** (tronçon 600m - 400m)
 Vitesse moyenne **57,7**

Données de tracking

Tronçons de 200m	DEP 1800m	1800m 1600m	1600m 1400m	1400m 1200m	1200m 1000m	1000m 800m	800m 600m	600m 400m	400m 200m	200m ARR
Temps de parcours	00:13.93	00:26.04	00:38.05	00:50.09	01:02.68	01:15.74	01:29.12	01:40.84	01:52.25	02:04.39
Temps du tronçon	00:13.93	00:12.11	00:12.01	00:12.03	00:12.58	00:13.05	00:13.38	00:11.72	00:11.41	00:12.14
Vitesse moyenne	47,5	59,4	59,9	59,8	57,6	56,7	55,3	61,5	63,1	59,1

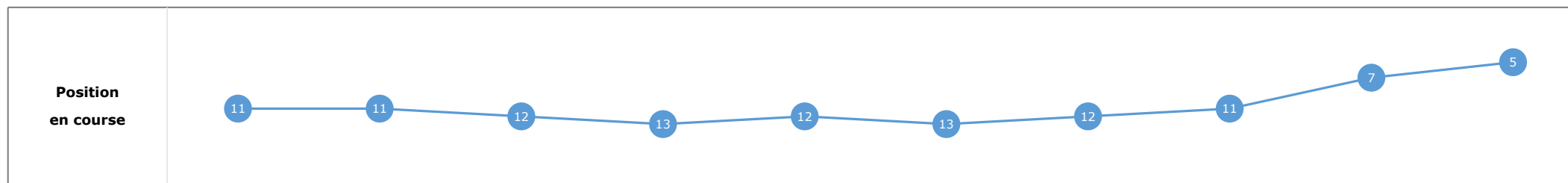
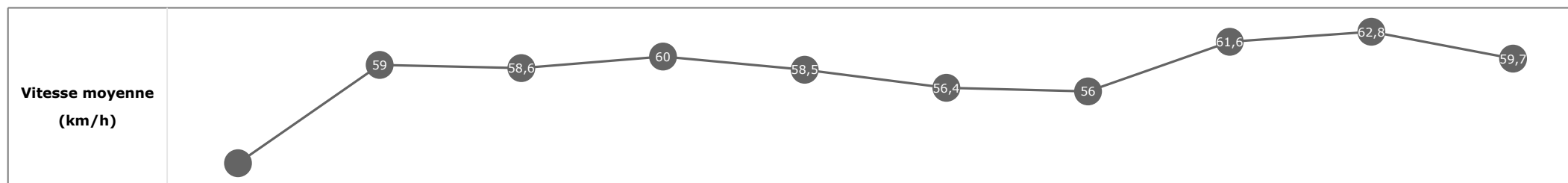


**Statistiques Tracking
CHANTILLY
C8 - PRIX JOHN CUNNINGTON JR - 2000m
mercredi 28 juin 2023 - 00:00
Redk du 1er: 1'02"07**

Cheval **APODICTIQUE**
 Jockey **A. POUCHIN**
 Rang d'arrivée **5**
 Temps de parcours **02:04.40** redk : **1'02"20**
 Tronçon le plus rapide **00:11.48** (tronçon 400m - 200m)
 Vitesse maximale **65,30** (tronçon 400m - 200m)
 Vitesse moyenne **57,8**

Données de tracking

Tronçons de 200m	DEP 1800m	1800m 1600m	1600m 1400m	1400m 1200m	1200m 1000m	1000m 800m	800m 600m	600m 400m	400m 200m	200m ARR
Temps de parcours	00:13.83	00:25.99	00:38.29	00:50.42	01:02.77	01:15.88	01:29.18	01:40.88	01:52.37	02:04.40
Temps du tronçon	00:13.83	00:12.15	00:12.29	00:12.13	00:12.34	00:13.10	00:13.30	00:11.70	00:11.48	00:12.03
Vitesse moyenne	47,8	59	58,6	60	58,5	56,4	56	61,6	62,8	59,7

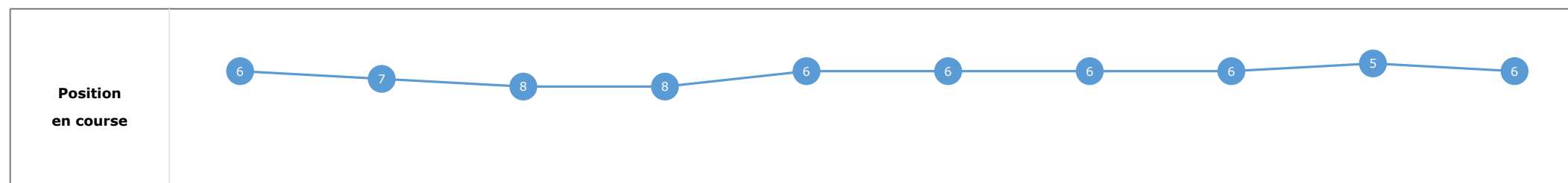
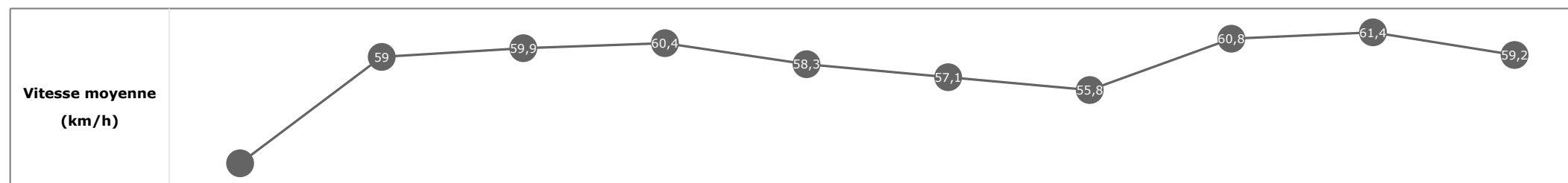


**Statistiques Tracking
CHANTILLY
C8 - PRIX JOHN CUNNINGTON JR - 2000m
mercredi 28 juin 2023 - 00:00
Redk du 1er: 1'02"07**

Cheval **EDEN**
 Jockey **J. CLAUDIC**
 Rang d'arrivée **6**
 Temps de parcours **02:04.42** redk : **1'02"21**
 Tronçon le plus rapide **00:11.71** (tronçon 400m - 200m)
 Vitesse maximale **63,14** (tronçon 1600m - 1400m)
 Vitesse moyenne **57,9**

Données de tracking

Tronçons de 200m	DEP 1800m	1800m 1600m	1600m 1400m	1400m 1200m	1200m 1000m	1000m 800m	800m 600m	600m 400m	400m 200m	200m ARR
Temps de parcours	00:13.54	00:25.70	00:37.82	00:49.82	01:02.18	01:15.25	01:28.65	01:40.53	01:52.24	02:04.42
Temps du tronçon	00:13.54	00:12.15	00:12.12	00:12.00	00:12.36	00:13.06	00:13.40	00:11.88	00:11.71	00:12.18
Vitesse moyenne	48,7	59	59,9	60,4	58,3	57,1	55,8	60,8	61,4	59,2

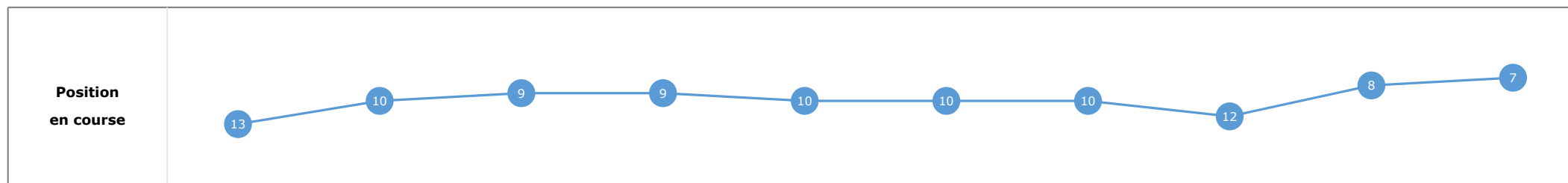
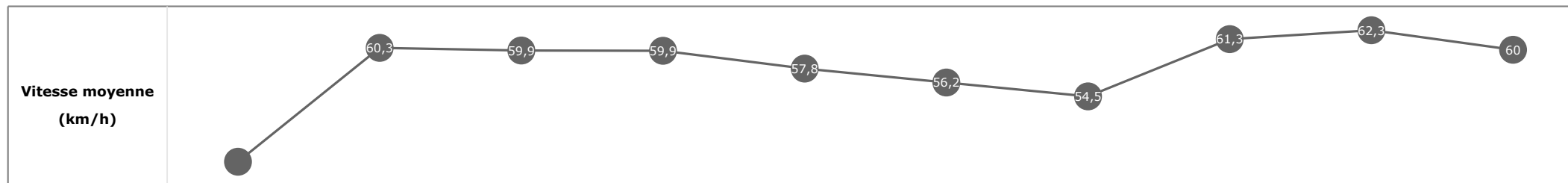


**Statistiques Tracking
CHANTILLY
C8 - PRIX JOHN CUNNINGTON JR - 2000m
mercredi 28 juin 2023 - 00:00
Redk du 1er: 1'02"07**

Cheval **MANAKEL**
 Jockey **A. GUTIERREZ VAL**
 Rang d'arrivée **7**
 Temps de parcours **02:04.45** redk : **1'02"22**
 Tronçon le plus rapide **00:11.47** (tronçon 400m - 200m)
 Vitesse maximale **63,90** (tronçon 400m - 200m)
 Vitesse moyenne **57,7**

Données de tracking

Tronçons de 200m	DEP 1800m	1800m 1600m	1600m 1400m	1400m 1200m	1200m 1000m	1000m 800m	800m 600m	600m 400m	400m 200m	200m ARR
Temps de parcours	00:14.01	00:25.99	00:38.04	00:50.01	01:02.57	01:15.65	01:29.08	01:40.92	01:52.40	02:04.45
Temps du tronçon	00:14.01	00:11.97	00:12.05	00:11.96	00:12.55	00:13.08	00:13.43	00:11.83	00:11.47	00:12.04
Vitesse moyenne	46,8	60,3	59,9	59,9	57,8	56,2	54,5	61,3	62,3	60

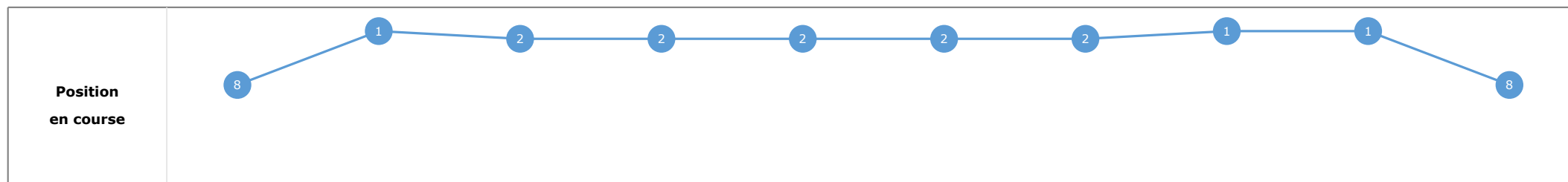
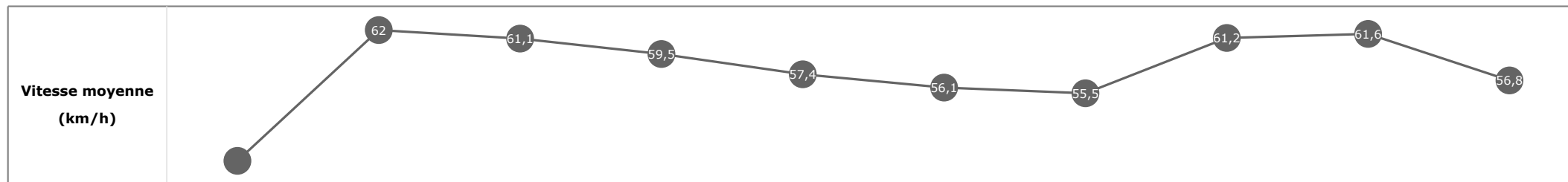


**Statistiques Tracking
CHANTILLY
C8 - PRIX JOHN CUNNINGTON JR - 2000m
mercredi 28 juin 2023 - 00:00
Redk du 1er: 1'02"07**

Cheval **SHEHNA**
 Jockey **C. DEMURO**
 Rang d'arrivée **8**
 Temps de parcours **02:04.47** redk : **1'02"24**
 Tronçon le plus rapide **00:11.69** (tronçon 400m - 200m)
 Vitesse maximale **64,80** (tronçon 1800m - 1600m)
 Vitesse moyenne **57,8**

Données de tracking

Tronçons de 200m	DEP 1800m	1800m 1600m	1600m 1400m	1400m 1200m	1200m 1000m	1000m 800m	800m 600m	600m 400m	400m 200m	200m ARR
Temps de parcours	00:13.63	00:25.21	00:37.12	00:49.23	01:01.78	01:14.90	01:28.29	01:40.08	01:51.78	02:04.47
Temps du tronçon	00:13.63	00:11.58	00:11.90	00:12.11	00:12.55	00:13.11	00:13.39	00:11.79	00:11.69	00:12.69
Vitesse moyenne	48,6	62	61,1	59,5	57,4	56,1	55,5	61,2	61,6	56,8


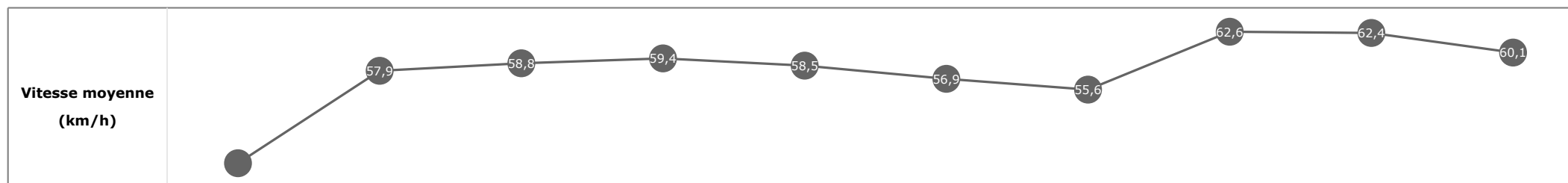


**Statistiques Tracking
CHANTILLY
C8 - PRIX JOHN CUNNINGTON JR - 2000m
mercredi 28 juin 2023 - 00:00
Redk du 1er: 1'02"07**

Cheval **MARIE TREZY**
 Jockey **A. LEMAITRE**
 Rang d'arrivée **9**
 Temps de parcours **02:04.82** redk : **1'02"41**
 Tronçon le plus rapide **00:11.51** (tronçon 400m - 200m)
 Vitesse maximale **64,19** (tronçon 400m - 200m)
 Vitesse moyenne **57,6**

Données de tracking

Tronçons de 200m	DEP 1800m	1800m 1600m	1600m 1400m	1400m 1200m	1200m 1000m	1000m 800m	800m 600m	600m 400m	400m 200m	200m ARR
Temps de parcours	00:14.08	00:26.51	00:38.85	00:50.99	01:03.38	01:16.28	01:29.70	01:41.31	01:52.83	02:04.82
Temps du tronçon	00:14.08	00:12.43	00:12.33	00:12.14	00:12.38	00:12.90	00:13.41	00:11.61	00:11.51	00:11.99
Vitesse moyenne	46,8	57,9	58,8	59,4	58,5	56,9	55,6	62,6	62,4	60,1


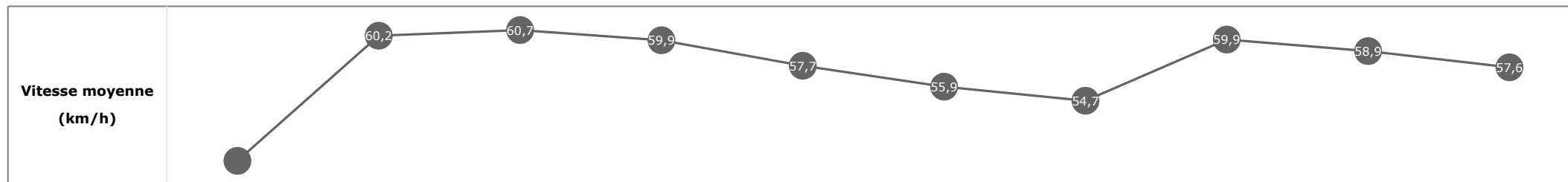


**Statistiques Tracking
CHANTILLY
C8 - PRIX JOHN CUNNINGTON JR - 2000m
mercredi 28 juin 2023 - 00:00
Redk du 1er: 1'02"07**

Cheval **FASHIONED GIRL**
 Jockey **F. VERON**
 Rang d'arrivée **10**
 Temps de parcours **02:04.98** redk : **1'02"49**
 Tronçon le plus rapide **00:12.06** (tronçon 600m - 400m)
 Vitesse maximale **62,71** (tronçon 1600m - 1400m)
 Vitesse moyenne **57,4**

Données de tracking

Tronçons de 200m	DEP 1800m	1800m 1600m	1600m 1400m	1400m 1200m	1200m 1000m	1000m 800m	800m 600m	600m 400m	400m 200m	200m ARR
Temps de parcours	00:13.33	00:25.21	00:37.09	00:49.16	01:01.67	01:14.77	01:28.19	01:40.26	01:52.47	02:04.98
Temps du tronçon	00:13.33	00:11.87	00:11.88	00:12.06	00:12.51	00:13.09	00:13.42	00:12.06	00:12.21	00:12.50
Vitesse moyenne	49,6	60,2	60,7	59,9	57,7	55,9	54,7	59,9	58,9	57,6

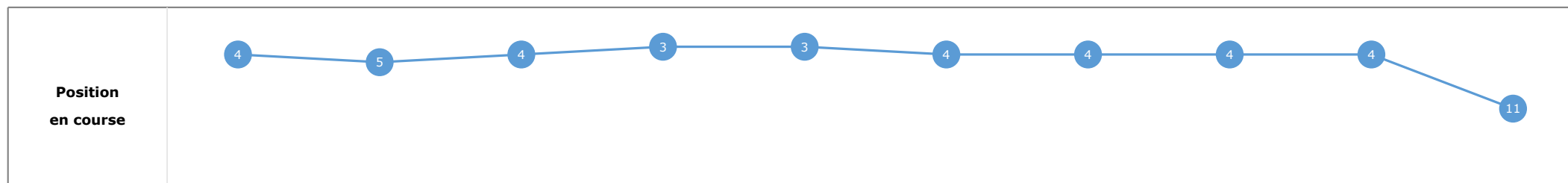
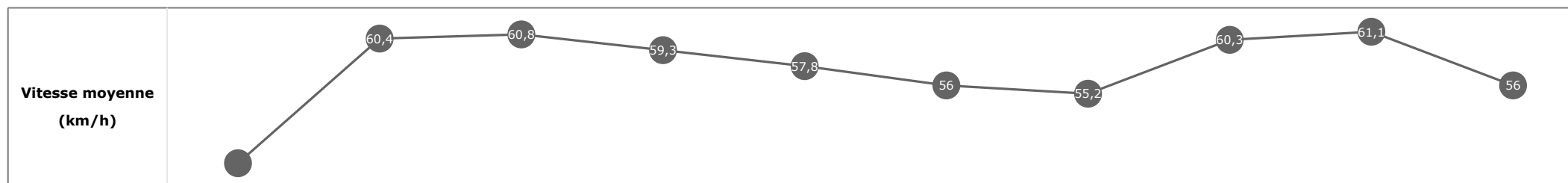


**Statistiques Tracking
CHANTILLY
C8 - PRIX JOHN CUNNINGTON JR - 2000m
mercredi 28 juin 2023 - 00:00
Redk du 1er: 1'02"07**

Cheval **MEHGAWAY**
 Jockey **C. SOUMILLON**
 Rang d'arrivée **11**
 Temps de parcours **02:05.07** redk : **1'02"53**
 Tronçon le plus rapide **00:11.84** (tronçon 400m - 200m)
 Vitesse maximale **62,86** (tronçon 1400m - 1200m)
 Vitesse moyenne **57,4**

Données de tracking

Tronçons de 200m	DEP 1800m	1800m 1600m	1600m 1400m	1400m 1200m	1200m 1000m	1000m 800m	800m 600m	600m 400m	400m 200m	200m ARR
Temps de parcours	00:13.50	00:25.46	00:37.33	00:49.40	01:01.91	01:15.06	01:28.46	01:40.39	01:52.24	02:05.07
Temps du tronçon	00:13.50	00:11.95	00:11.87	00:12.07	00:12.50	00:13.15	00:13.40	00:11.92	00:11.84	00:12.82
Vitesse moyenne	48,7	60,4	60,8	59,3	57,8	56	55,2	60,3	61,1	56

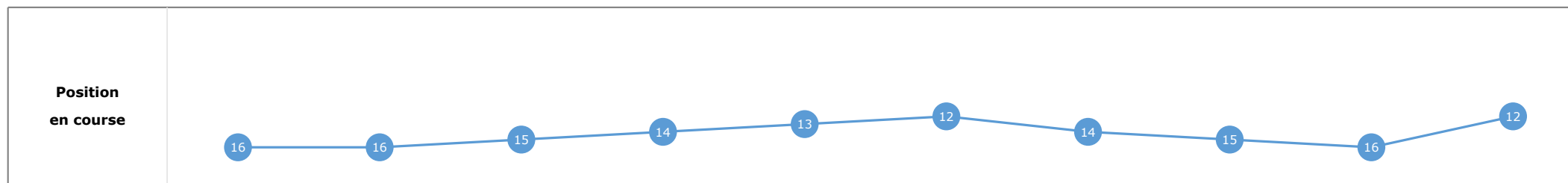
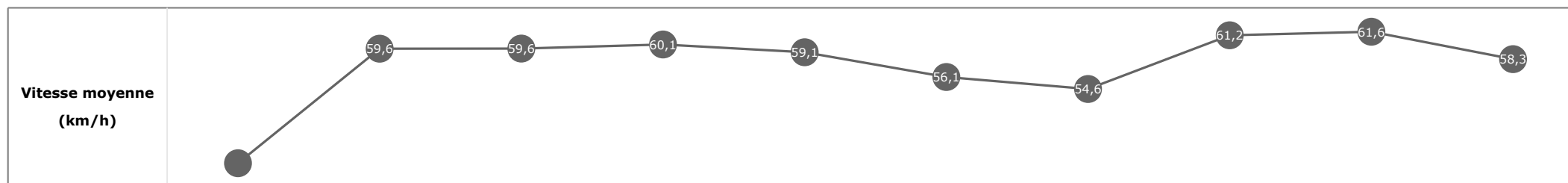


**Statistiques Tracking
CHANTILLY
C8 - PRIX JOHN CUNNINGTON JR - 2000m
mercredi 28 juin 2023 - 00:00
Redk du 1er: 1'02"07**

Cheval **SWAG GIRL**
 Jockey P. CHEYER
 Rang d'arrivée **12**
 Temps de parcours **02:05.19** redk : **1'02"60**
 Tronçon le plus rapide **00:11.69** (tronçon 400m - 200m)
 Vitesse maximale **62,78** (tronçon 600m - 400m)
 Vitesse moyenne **57,3**

Données de tracking

Tronçons de 200m	DEP 1800m	1800m 1600m	1600m 1400m	1400m 1200m	1200m 1000m	1000m 800m	800m 600m	600m 400m	400m 200m	200m ARR
Temps de parcours	00:14.41	00:26.56	00:38.66	00:50.61	01:02.86	01:15.86	01:29.43	01:41.23	01:52.92	02:05.19
Temps du tronçon	00:14.41	00:12.15	00:12.09	00:11.94	00:12.25	00:13.00	00:13.57	00:11.79	00:11.69	00:12.27
Vitesse moyenne	45,6	59,6	59,6	60,1	59,1	56,1	54,6	61,2	61,6	58,3


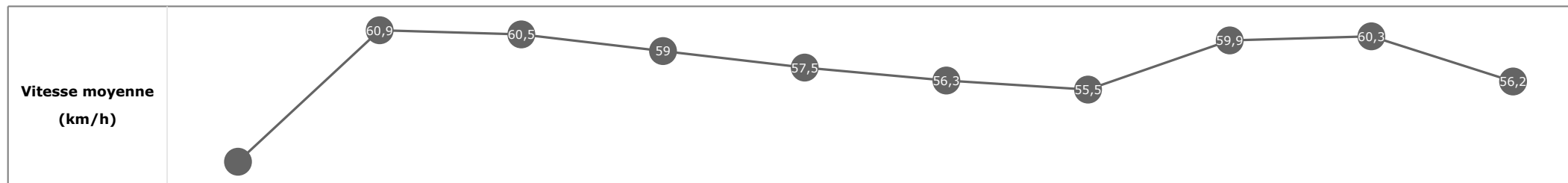


**Statistiques Tracking
CHANTILLY
C8 - PRIX JOHN CUNNINGTON JR - 2000m
mercredi 28 juin 2023 - 00:00
Redk du 1er: 1'02"07**

Cheval **RUE DE LA MER**
 Jockey **G. MOSSE**
 Rang d'arrivée **13**
 Temps de parcours **02:05.26** redk : **1'02"63**
 Tronçon le plus rapide **00:11.96** (tronçon 600m - 400m)
 Vitesse maximale **62,50** (tronçon 1600m - 1400m)
 Vitesse moyenne **57,4**

Données de tracking

Tronçons de 200m	DEP 1800m	1800m 1600m	1600m 1400m	1400m 1200m	1200m 1000m	1000m 800m	800m 600m	600m 400m	400m 200m	200m ARR
Temps de parcours	00:13.46	00:25.33	00:37.24	00:49.45	01:02.00	01:15.15	01:28.52	01:40.49	01:52.46	02:05.26
Temps du tronçon	00:13.46	00:11.87	00:11.90	00:12.21	00:12.54	00:13.15	00:13.37	00:11.96	00:11.97	00:12.80
Vitesse moyenne	49	60,9	60,5	59	57,5	56,3	55,5	59,9	60,3	56,2

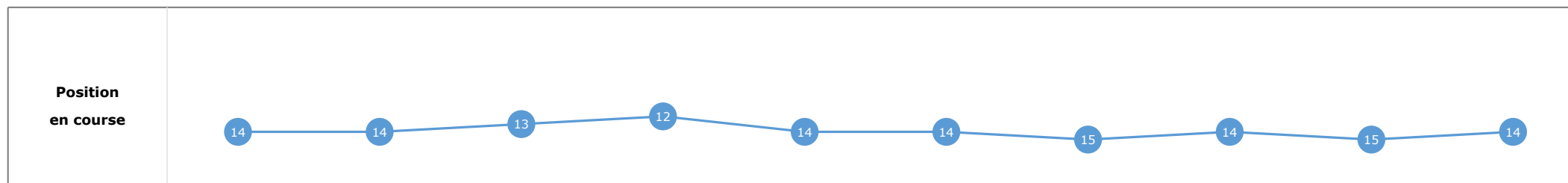
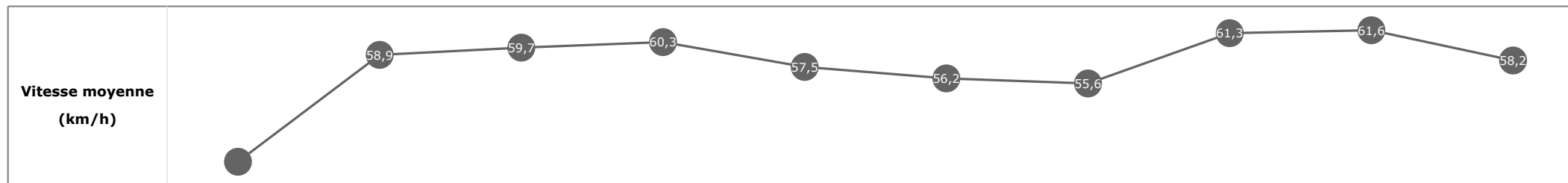


**Statistiques Tracking
CHANTILLY
C8 - PRIX JOHN CUNNINGTON JR - 2000m
mercredi 28 juin 2023 - 00:00
Redk du 1er: 1'02"07**

Cheval **MRS RHAPSODY**
 Jockey **L. ROUSSEAU**
 Rang d'arrivée **14**
 Temps de parcours **02:05.28** redk : **1'02"64**
 Tronçon le plus rapide **00:11.69** (tronçon 400m - 200m)
 Vitesse maximale **63,79** (tronçon 600m - 400m)
 Vitesse moyenne **57,4**

Données de tracking

Tronçons de 200m	DEP	1800m	1600m	1400m	1200m	1000m	800m	600m	400m	200m
	1800m	1600m	1400m	1200m	1000m	800m	600m	400m	200m	ARR
Temps de parcours	00:14.07	00:26.29	00:38.43	00:50.37	01:02.96	01:16.04	01:29.47	01:41.21	01:52.90	02:05.28
Temps du tronçon	00:14.07	00:12.22	00:12.13	00:11.93	00:12.59	00:13.08	00:13.43	00:11.73	00:11.69	00:12.38
Vitesse moyenne	46,8	58,9	59,7	60,3	57,5	56,2	55,6	61,3	61,6	58,2

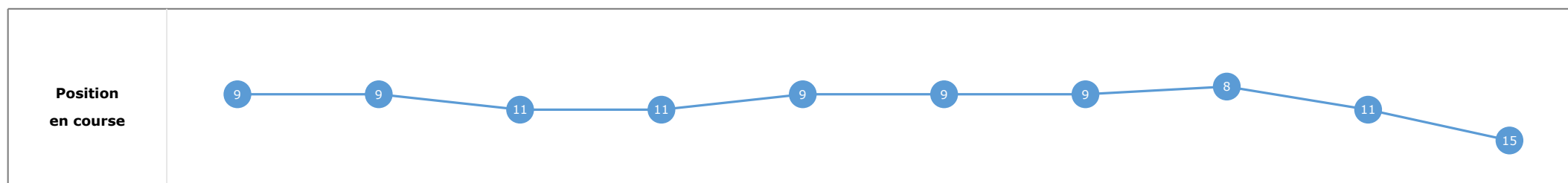
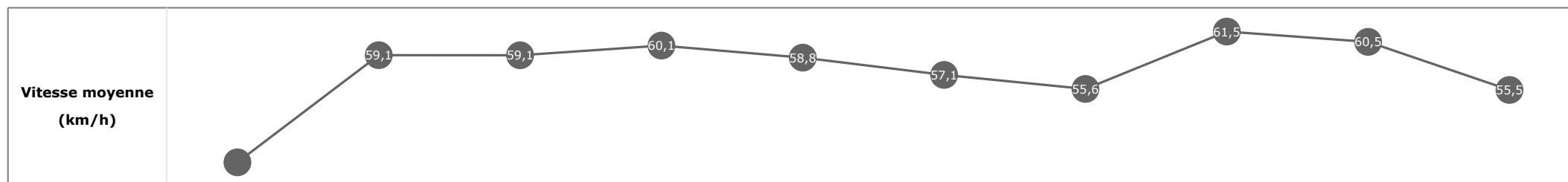


**Statistiques Tracking
CHANTILLY
C8 - PRIX JOHN CUNNINGTON JR - 2000m
mercredi 28 juin 2023 - 00:00
Redk du 1er: 1'02"07**

Cheval **EGYPTIENNE**
 Jockey **T. PICCONE**
 Rang d'arrivée **15**
 Temps de parcours **02:05.55** redk : **1'02"78**
 Tronçon le plus rapide **00:11.81** (tronçon 600m - 400m)
 Vitesse maximale **63,04** (tronçon 600m - 400m)
 Vitesse moyenne **57,4**

Données de tracking

Tronçons de 200m	DEP 1800m	1800m 1600m	1600m 1400m	1400m 1200m	1200m 1000m	1000m 800m	800m 600m	600m 400m	400m 200m	200m ARR
Temps de parcours	00:13.73	00:25.88	00:38.08	00:50.11	01:02.47	01:15.52	01:28.90	01:40.72	01:52.57	02:05.55
Temps du tronçon	00:13.73	00:12.14	00:12.19	00:12.03	00:12.35	00:13.05	00:13.37	00:11.81	00:11.85	00:12.97
Vitesse moyenne	48,1	59,1	59,1	60,1	58,8	57,1	55,6	61,5	60,5	55,5

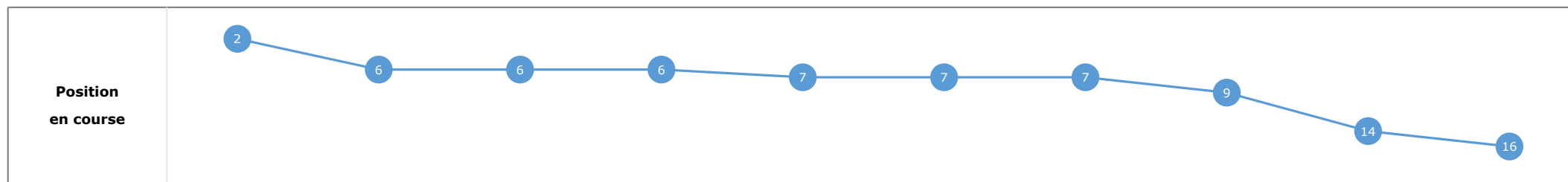
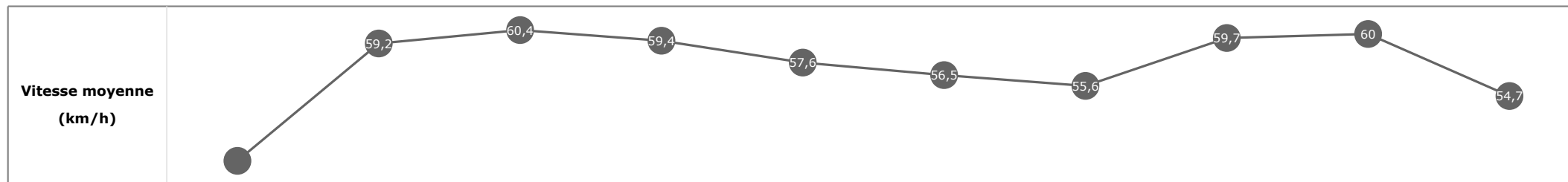


**Statistiques Tracking
CHANTILLY
C8 - PRIX JOHN CUNNINGTON JR - 2000m
mercredi 28 juin 2023 - 00:00
Redk du 1er: 1'02"07**

Cheval **ONE TIME BED**
 Jockey **B. MURZABAYEV**
 Rang d'arrivée **16**
 Temps de parcours **02:06.01** redk : **1'03"01**
 Tronçon le plus rapide **00:12.04** (tronçon 600m - 400m)
 Vitesse maximale **62,39** (tronçon 1600m - 1400m)
 Vitesse moyenne **57,1**

Données de tracking

Tronçons de 200m	DEP 1800m	1800m 1600m	1600m 1400m	1400m 1200m	1200m 1000m	1000m 800m	800m 600m	600m 400m	400m 200m	200m ARR
Temps de parcours	00:13.44	00:25.57	00:37.49	00:49.66	01:02.24	01:15.33	01:28.74	01:40.78	01:52.83	02:06.01
Temps du tronçon	00:13.44	00:12.13	00:11.92	00:12.16	00:12.58	00:13.08	00:13.41	00:12.04	00:12.04	00:13.18
Vitesse moyenne	49,1	59,2	60,4	59,4	57,6	56,5	55,6	59,7	60	54,7



Statistiques Tracking
CHANTILLY
C8 - PRIX JOHN CUNNINGTON JR - 2000m
mercredi 28 juin 2023 - 00:00
Redk du 1er: 1'02"07

Cheval **SUBLIME ATTRACTION**
 Jockey **P. BAZIRE**
 Rang d'arrivée **0**
 Temps de parcours
 Tronçon le plus rapide
 Vitesse maximale
 Vitesse moyenne

Données de tracking

Tronçons de 200m	0m	0m	0m	0m	0m	0m	0m	0m	0m	0m	0m
	ARR	ARR	ARR	ARR	ARR	ARR	ARR	ARR	ARR	ARR	ARR
Temps de parcours											
Temps du tronçon											
Vitesse moyenne											

Vitesse moyenne (km/h)	
-----------------------------------	--

Position en course	
-------------------------------	--

Statistiques Tracking
CHANTILLY
C8 - PRIX JOHN CUNNINGTON JR - 2000m
mercredi 28 juin 2023 - 00:00
Redk du 1er: 1'02"07

Cheval **ONDINE**
 Jockey **NON PARTANT**
 Rang d'arrivée **0**
 Temps de parcours
 Tronçon le plus rapide
 Vitesse maximale
 Vitesse moyenne

Données de tracking

Tronçons de 200m	0m ARR	0m ARR	0m ARR	0m ARR	0m ARR	0m ARR	0m ARR	0m ARR	0m ARR	0m ARR	
Temps de parcours											
Temps du tronçon											
Vitesse moyenne											

Vitesse moyenne (km/h)	
-------------------------------	--

Position en course	
---------------------------	--