

**Statistiques Tracking
PARISLONGCHAMP
C6 - PRIX DE LA RUE DU CHAT QUI PECHE - 1800m
jeudi 29 juin 2023 - 00:00
Redk du 1er: 1'02"02**

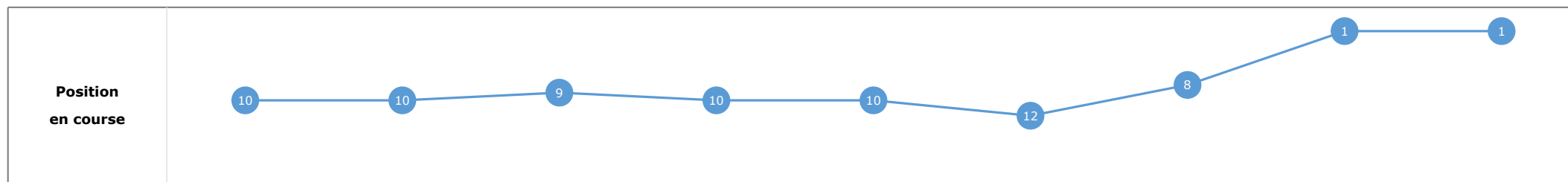
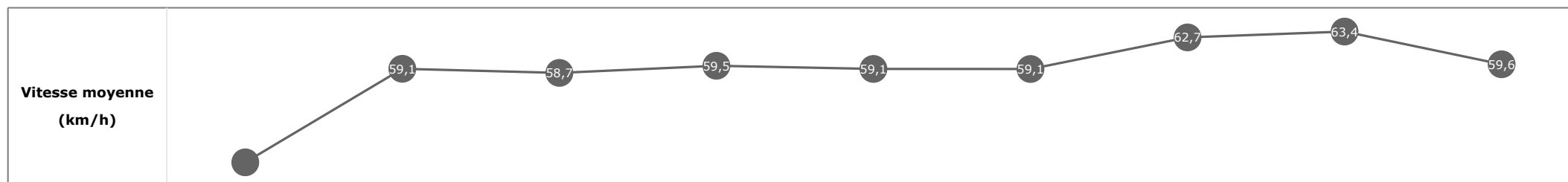
Partant (corde)	Cheval	Arrivée officielle	Tronçons de 200m Temps passage en tête Durée du tronçon		DEP - 1000m	1000m - 800m	800m - 600m	600m - 400m	400m - 200m	200m - ARR	Temps officiel	Derniers 600m	Parcouru vs. 1er
			Vitesse Max	200m les plus rapides	00:50.44 00:50.44	01:02.90 00:12.45	01:15.66 00:12.76	01:27.71 00:12.05	01:39.52 00:11.80	01:51.65 00:12.12			
11 (5)	DARLINGTON B. MURZABAYEV	1	66,67 T5	00:11.28 T5	00:51.48 10 00:51.48	01:03.92 10 00:12.43	01:16.48 12 00:12.56	01:28.23 8 00:11.75	01:39.52 1 00:11.28	01:51.65 00:12.12	1'51"65	00:35.16	
5 (6)	NIGHTS ON BROADWAY H. JOURNIAC	2	64,69 T5	00:11.35 T5	00:51.54 11 00:51.54	01:03.93 11 00:12.38	01:16.43 11 00:12.49	01:28.35 11 00:11.92	01:39.71 4 00:11.35	01:51.68 00:11.97	1'51"68	00:35.25	7,21
8 (7)	RIYAK M. BARZALONA	3	65,09 T5	00:11.33 T5	00:51.72 13 00:51.72	01:04.09 13 00:12.37	01:16.64 15 00:12.54	01:28.60 16 00:11.96	01:39.94 9 00:11.33	01:51.70 00:11.75	1'51"70	00:35.06	2,71
7 (17)	CRISALSA S. PASQUIER	4	65,66 T5	00:11.30 T5	00:51.87 14 00:51.87	01:04.18 14 00:12.30	01:16.57 13 00:12.39	01:28.42 12 00:11.84	01:39.72 5 00:11.30	01:51.77 00:12.05	1'51"77	00:35.19	5,87
1 (18)	CHEESE T. TRULLIER	5	65,27 T1	00:11.71 T5	00:51.22 7 00:51.22	01:03.65 6 00:12.43	01:16.15 6 00:12.50	01:28.11 5 00:11.96	01:39.82 7 00:11.71	01:51.97 00:12.14	1'51"97	00:35.82	8,49
14 (8)	STIRLING B. MARIE	6	67,07 T4	00:11.37 T5	00:52.25 18 00:52.25	01:04.64 18 00:12.39	01:17.10 18 00:12.46	01:28.63 17 00:11.52	01:40.00 12 00:11.37	01:52.00 00:11.99		00:34.89	4,03
2 (10)	LUNATICOS L. ROUSSEL	7	63,83 T1	00:11.67 T5	00:50.90 3 00:50.90	01:03.43 4 00:12.53	01:15.94 3 00:12.51	01:27.91 3 00:11.97	01:39.58 2 00:11.67	01:52.07 00:12.48		00:36.12	2,33
18 (1)	BONNIE HOPPS D. SANTIAGO	8	63,14 T5	00:11.73 T5	00:51.02 4 00:51.02	01:03.43 3 00:12.40	01:15.97 4 00:12.53	01:28.00 4 00:12.03	01:39.74 6 00:11.73	01:52.11 00:12.37		00:36.14	-2,62
3 (9)	ON Y VA T. PICCONE	9	65,23 T5	00:11.49 T5	00:52.05 17 00:52.05	01:04.42 16 00:12.36	01:16.89 17 00:12.47	01:28.73 18 00:11.83	01:40.23 16 00:11.49	01:52.15 00:11.92		00:35.26	4,75
15 (15)	WELCOME MOON R. MANGIONE	10	65,30 T5	00:11.57 T5	00:52.01 16 00:52.01	01:04.20 15 00:12.19	01:16.60 14 00:12.39	01:28.43 13 00:11.82	01:40.00 11 00:11.57	01:52.24 00:12.24		00:35.63	-1,63
17 (11)	DELSHEER A. MADAMET	11	64,76 T1	00:11.50 T5	00:52.00 15 00:52.00	01:04.42 17 00:12.42	01:16.89 16 00:12.46	01:28.48 14 00:11.58	01:39.98 10 00:11.50	01:52.33 00:12.34		00:35.44	7,92
10 (4)	LE PARRAIN M. VELON	12	63,90 T1	00:11.94 T5	00:50.44 1 00:50.44	01:02.90 1 00:12.45	01:15.66 1 00:12.76	01:27.71 1 00:12.05	01:39.66 3 00:11.94	01:52.43 00:12.76		00:36.76	-4,61
12 (16)	LOU BALICOT C. DEMURO	13	64,01 T1	00:11.97 T5	00:50.70 2 00:50.70	01:03.25 2 00:12.55	01:15.85 2 00:12.59	01:27.90 2 00:12.04	01:39.87 8 00:11.97	01:52.89 00:13.01		00:37.04	1,56
9 (3)	JOAO A. POUCHIN	14	63,00 T1	00:11.89 T5	00:51.16 6 00:51.16	01:03.69 8 00:12.53	01:16.19 8 00:12.50	01:28.28 9 00:12.08	01:40.17 15 00:11.89	01:53.32 00:13.14		00:37.12	1,92
6 (14)	TOP GLORY J. CLAUDIC	15	63,04 T4	00:11.79 T5	00:51.62 12 00:51.62	01:03.94 12 00:12.32	01:16.34 9 00:12.39	01:28.21 7 00:11.87	01:40.01 13 00:11.79	01:53.35 00:13.34		00:37.01	-3,95
4 (12)	KUPALA T. BACHELOT	16	62,46 T1	00:12.03 T5	00:51.07 5 00:51.07	01:03.56 5 00:12.48	01:16.08 5 00:12.52	01:28.14 6 00:12.05	01:40.17 14 00:12.03	01:53.92 00:13.74		00:37.83	6,83
16 (2)	LADY MILLION F. VALLE SKAR	17	62,57 T2	00:12.08 T5	00:51.38 9 00:51.38	01:03.69 7 00:12.30	01:16.19 7 00:12.50	01:28.29 10 00:12.10	01:40.38 17 00:12.08	01:54.18 00:13.79		00:37.98	1,12
13 (13)	ZHIVAGO L. BAILS	18	62,93 T5	00:12.01 T5	00:51.35 8 00:51.35	01:03.80 9 00:12.45	01:16.40 10 00:12.59	01:28.48 15 00:12.07	01:40.49 18 00:12.01	01:55.23 00:14.74		00:38.83	1,31

**Statistiques Tracking
PARISLONGCHAMP
C6 - PRIX DE LA RUE DU CHAT QUI PECHE - 1800m
jeudi 29 juin 2023 - 00:00
Redk du 1er: 1'02"02**

Cheval **DARLINGTON**
 Jockey **B. MURZABAYEV**
 Rang d'arrivée **1**
 Temps de parcours **01:51.65** redk : **1'02"02**
 Tronçon le plus rapide **00:11.28** (tronçon 400m - 200m)
 Vitesse maximale **66,67** (tronçon 400m - 200m)
 Vitesse moyenne **58,6**

Données de tracking

Tronçons de 200m	DEP 1600m	1600m 1400m	1400m 1200m	1200m 1000m	1000m 800m	800m 600m	600m 400m	400m 200m	200m ARR
Temps de parcours	00:14.54	00:26.69	00:39.18	00:51.48	01:03.92	01:16.48	01:28.23	01:39.52	01:51.65
Temps du tronçon	00:14.54	00:12.14	00:12.49	00:12.30	00:12.43	00:12.56	00:11.75	00:11.28	00:12.12
Vitesse moyenne	48,5	59,1	58,7	59,5	59,1	59,1	62,7	63,4	59,6

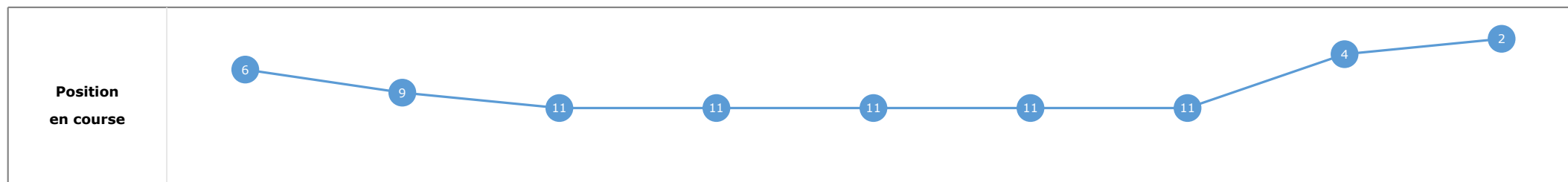
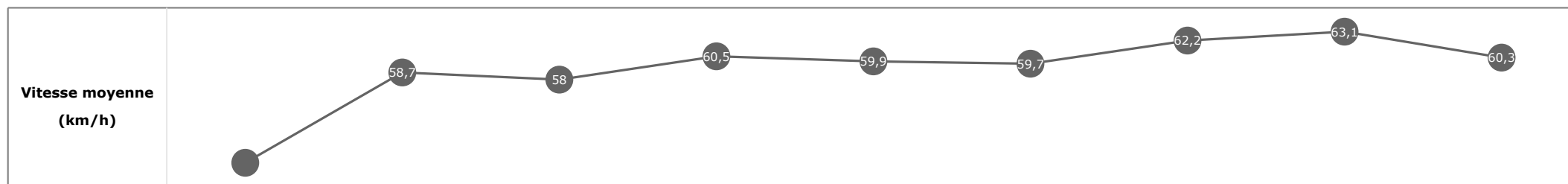


**Statistiques Tracking
PARISLONGCHAMP
C6 - PRIX DE LA RUE DU CHAT QUI PECHE - 1800m
jeudi 29 juin 2023 - 00:00
Redk du 1er: 1'02"02**

Cheval **NIGHTS ON BROADWAY**
 Jockey **H. JOURNIAC**
 Rang d'arrivée **2**
 Temps de parcours **01:51.68** redk : **1'02"04**
 Tronçon le plus rapide **00:11.35** (tronçon 400m - 200m)
 Vitesse maximale **64,69** (tronçon 400m - 200m)
 Vitesse moyenne **58,8**

Données de tracking

Tronçons de 200m	DEP 1600m	1600m 1400m	1400m 1200m	1200m 1000m	1000m 800m	800m 600m	600m 400m	400m 200m	200m ARR
Temps de parcours	00:14.36	00:26.66	00:39.34	00:51.54	01:03.93	01:16.43	01:28.35	01:39.71	01:51.68
Temps du tronçon	00:14.36	00:12.29	00:12.68	00:12.20	00:12.38	00:12.49	00:11.92	00:11.35	00:11.97
Vitesse moyenne	49,1	58,7	58	60,5	59,9	59,7	62,2	63,1	60,3

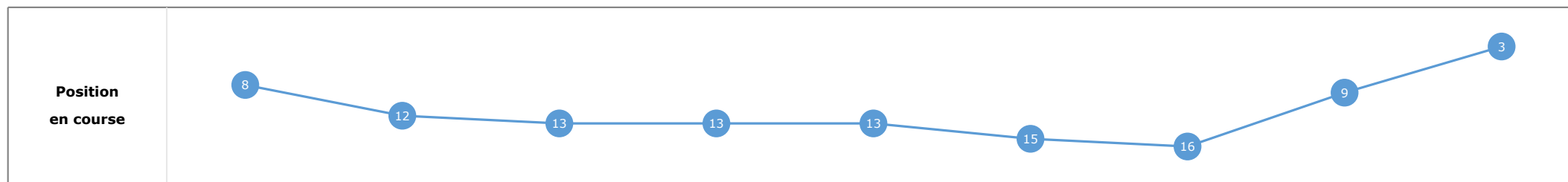
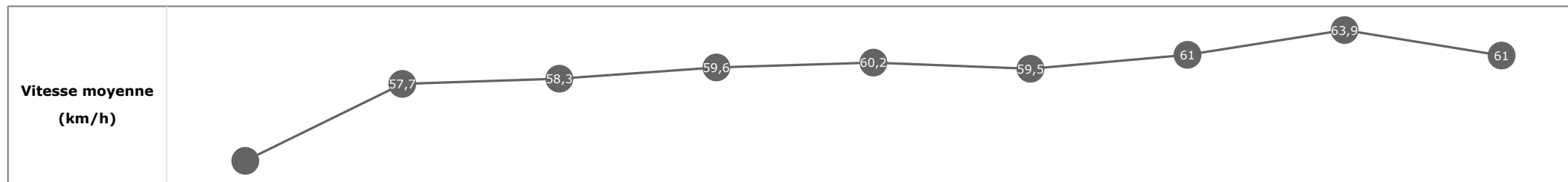


**Statistiques Tracking
PARISLONGCHAMP
C6 - PRIX DE LA RUE DU CHAT QUI PECHE - 1800m
jeudi 29 juin 2023 - 00:00
Redk du 1er: 1'02"02**

Cheval **RIYAK**
 Jockey **M. BARZALONA**
 Rang d'arrivée **3**
 Temps de parcours **01:51.70** redk : **1'02"05**
 Tronçon le plus rapide **00:11.33** (tronçon 400m - 200m)
 Vitesse maximale **65,09** (tronçon 400m - 200m)
 Vitesse moyenne **58,7**

Données de tracking

Tronçons de 200m	DEP 1600m	1600m 1400m	1400m 1200m	1200m 1000m	1000m 800m	800m 600m	600m 400m	400m 200m	200m ARR
Temps de parcours	00:14.38	00:26.88	00:39.46	00:51.72	01:04.09	01:16.64	01:28.60	01:39.94	01:51.70
Temps du tronçon	00:14.38	00:12.50	00:12.58	00:12.25	00:12.37	00:12.54	00:11.96	00:11.33	00:11.75
Vitesse moyenne	48,9	57,7	58,3	59,6	60,2	59,5	61	63,9	61

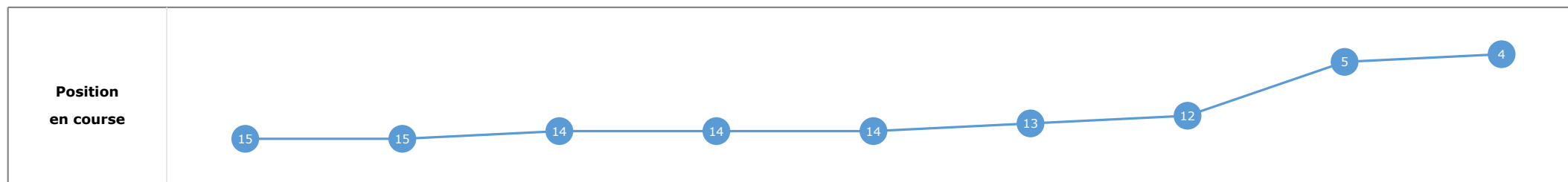
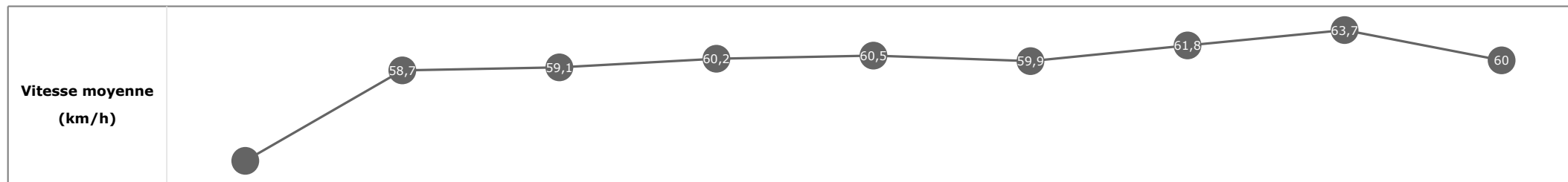


**Statistiques Tracking
PARISLONGCHAMP
C6 - PRIX DE LA RUE DU CHAT QUI PECHE - 1800m
jeudi 29 juin 2023 - 00:00
Redk du 1er: 1'02"02**

Cheval **CRISALSA**
 Jockey **S. PASQUIER**
 Rang d'arrivée **4**
 Temps de parcours **01:51.77** redk : **1'02"09**
 Tronçon le plus rapide **00:11.30** (tronçon 400m - 200m)
 Vitesse maximale **65,66** (tronçon 400m - 200m)
 Vitesse moyenne **58,7**

Données de tracking

Tronçons de 200m	DEP 1600m	1600m 1400m	1400m 1200m	1200m 1000m	1000m 800m	800m 600m	600m 400m	400m 200m	200m ARR
Temps de parcours	00:14.81	00:27.16	00:39.59	00:51.87	01:04.18	01:16.57	01:28.42	01:39.72	01:51.77
Temps du tronçon	00:14.81	00:12.35	00:12.42	00:12.27	00:12.30	00:12.39	00:11.84	00:11.30	00:12.05
Vitesse moyenne	47,4	58,7	59,1	60,2	60,5	59,9	61,8	63,7	60

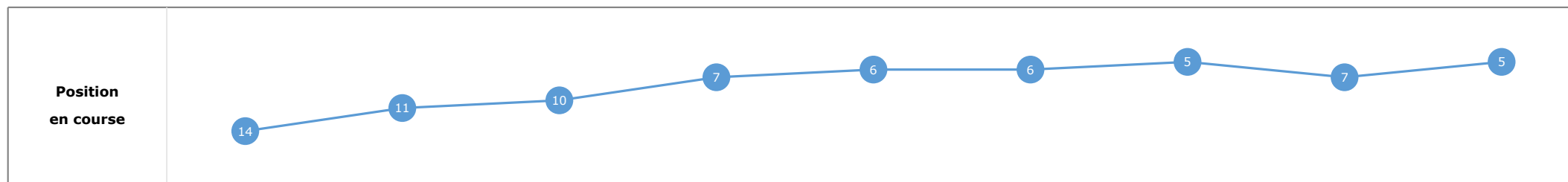
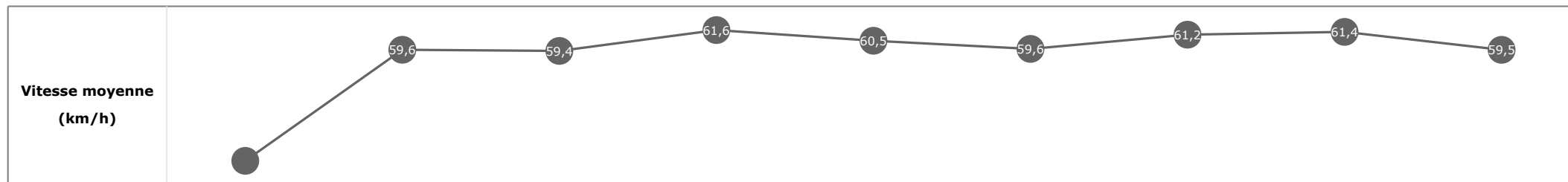


**Statistiques Tracking
PARISLONGCHAMP
C6 - PRIX DE LA RUE DU CHAT QUI PECHE - 1800m
jeudi 29 juin 2023 - 00:00
Redk du 1er: 1'02"02**

Cheval **CHEESE**
 Jockey **T. TRULLIER**
 Rang d'arrivée **5**
 Temps de parcours **01:51.97** redk : **1'02"20**
 Tronçon le plus rapide **00:11.71** (tronçon 400m - 200m)
 Vitesse maximale **65,27** (tronçon 1200m - 1000m)
 Vitesse moyenne **58,7**

Données de tracking

Tronçons de 200m	DEP 1600m	1600m 1400m	1400m 1200m	1200m 1000m	1000m 800m	800m 600m	600m 400m	400m 200m	200m ARR
Temps de parcours	00:14.71	00:26.88	00:39.23	00:51.22	01:03.65	01:16.15	01:28.11	01:39.82	01:51.97
Temps du tronçon	00:14.71	00:12.16	00:12.35	00:11.98	00:12.43	00:12.50	00:11.96	00:11.71	00:12.14
Vitesse moyenne	47,8	59,6	59,4	61,6	60,5	59,6	61,2	61,4	59,5


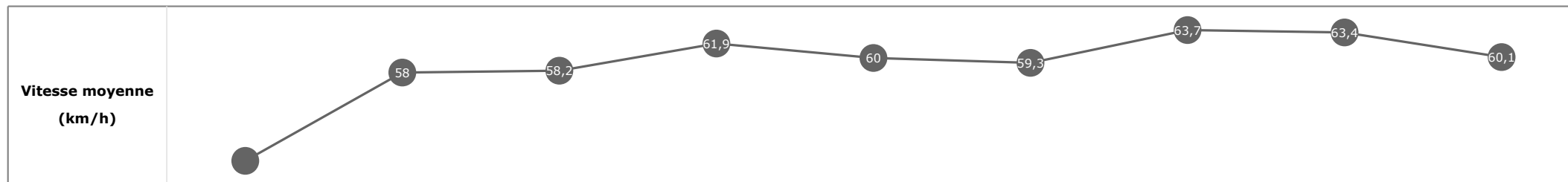


**Statistiques Tracking
PARISLONGCHAMP
C6 - PRIX DE LA RUE DU CHAT QUI PECHE - 1800m
jeudi 29 juin 2023 - 00:00
Redk du 1er: 1'02"02**

Cheval **STIRLING**
 Jockey **B. MARIE**
 Rang d'arrivée **6**
 Temps de parcours **01:52.00**
 Tronçon le plus rapide **00:11.37** (tronçon 400m - 200m)
 Vitesse maximale **67,07** (tronçon 600m - 400m)
 Vitesse moyenne **58,5**

Données de tracking

Tronçons de 200m	DEP 1600m	1600m 1400m	1400m 1200m	1200m 1000m	1000m 800m	800m 600m	600m 400m	400m 200m	200m ARR
Temps de parcours	00:15.28	00:27.75	00:40.30	00:52.25	01:04.64	01:17.10	01:28.63	01:40.00	01:52.00
Temps du tronçon	00:15.28	00:12.47	00:12.55	00:11.94	00:12.39	00:12.46	00:11.52	00:11.37	00:11.99
Vitesse moyenne	46	58	58,2	61,9	60	59,3	63,7	63,4	60,1

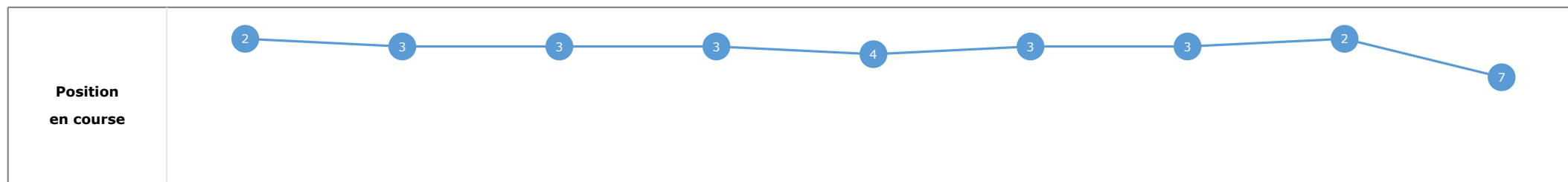
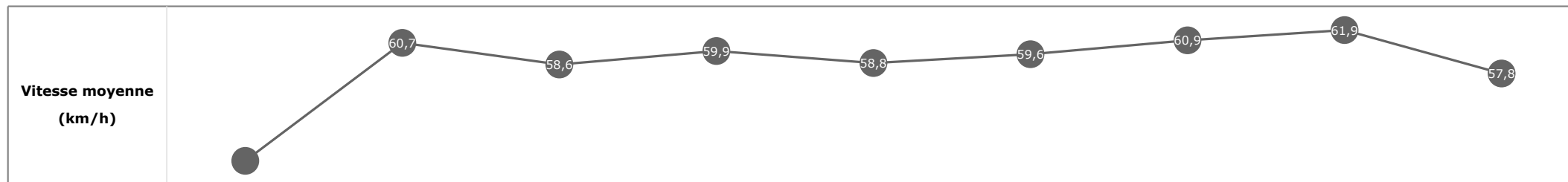


**Statistiques Tracking
PARISLONGCHAMP
C6 - PRIX DE LA RUE DU CHAT QUI PECHE - 1800m
jeudi 29 juin 2023 - 00:00
Redk du 1er: 1'02"02**

Cheval **LUNATICOS**
 Jockey **L. ROUSSEL**
 Rang d'arrivée **7**
 Temps de parcours **01:52.07**
 Tronçon le plus rapide **00:11.67** (tronçon 400m - 200m)
 Vitesse maximale **63,83** (tronçon 1200m - 1000m)
 Vitesse moyenne **58,4**

Données de tracking

Tronçons de 200m	DEP 1600m	1600m 1400m	1400m 1200m	1200m 1000m	1000m 800m	800m 600m	600m 400m	400m 200m	200m ARR
Temps de parcours	00:14.19	00:26.14	00:38.65	00:50.90	01:03.43	01:15.94	01:27.91	01:39.58	01:52.07
Temps du tronçon	00:14.19	00:11.94	00:12.51	00:12.24	00:12.53	00:12.51	00:11.97	00:11.67	00:12.48
Vitesse moyenne	49,5	60,7	58,6	59,9	58,8	59,6	60,9	61,9	57,8

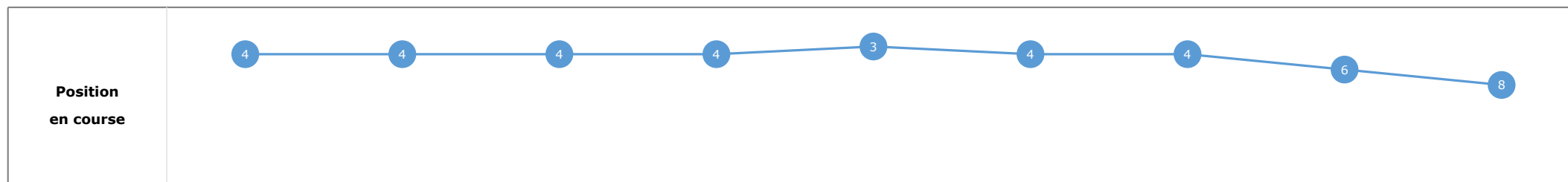
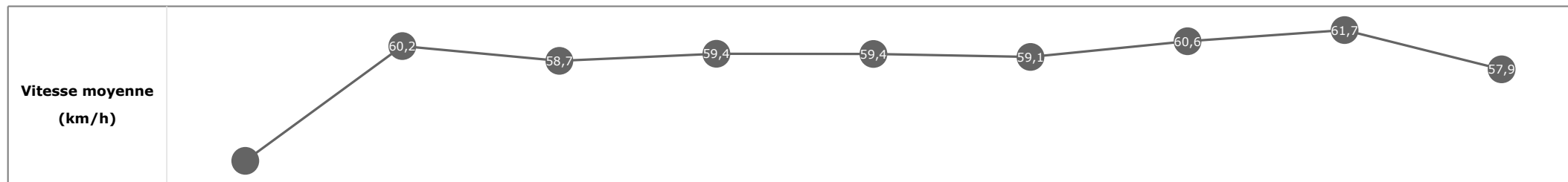


**Statistiques Tracking
PARISLONGCHAMP
C6 - PRIX DE LA RUE DU CHAT QUI PECHE - 1800m
jeudi 29 juin 2023 - 00:00
Redk du 1er: 1'02"02**

Cheval **BONNIE HOPPS**
 Jockey **D. SANTIAGO**
 Rang d'arrivée **8**
 Temps de parcours **01:52.11**
 Tronçon le plus rapide **00:11.73** (tronçon 400m - 200m)
 Vitesse maximale **63,14** (tronçon 400m - 200m)
 Vitesse moyenne **58,3**

Données de tracking

Tronçons de 200m	DEP 1600m	1600m 1400m	1400m 1200m	1200m 1000m	1000m 800m	800m 600m	600m 400m	400m 200m	200m ARR
Temps de parcours	00:14.30	00:26.29	00:38.77	00:51.02	01:03.43	01:15.97	01:28.00	01:39.74	01:52.11
Temps du tronçon	00:14.30	00:11.99	00:12.47	00:12.25	00:12.40	00:12.53	00:12.03	00:11.73	00:12.37
Vitesse moyenne	49,1	60,2	58,7	59,4	59,4	59,1	60,6	61,7	57,9




**Statistiques Tracking
PARISLONGCHAMP
C6 - PRIX DE LA RUE DU CHAT QUI PECHE - 1800m
jeudi 29 juin 2023 - 00:00
Redk du 1er: 1'02"02**

Cheval **ON Y VA**
 Jockey **T. PICCONE**
 Rang d'arrivée **9**
 Temps de parcours **01:52.15**
 Tronçon le plus rapide **00:11.49** (tronçon 400m - 200m)
 Vitesse maximale **65,23** (tronçon 400m - 200m)
 Vitesse moyenne **58,5**

Données de tracking

Tronçons de 200m	DEP 1600m	1600m 1400m	1400m 1200m	1200m 1000m	1000m 800m	800m 600m	600m 400m	400m 200m	200m ARR
Temps de parcours	00:14.67	00:27.12	00:39.81	00:52.05	01:04.42	01:16.89	01:28.73	01:40.23	01:52.15
Temps du tronçon	00:14.67	00:12.45	00:12.68	00:12.23	00:12.36	00:12.47	00:11.83	00:11.49	00:11.92
Vitesse moyenne	48	57,7	57,7	60,2	60	59,9	61,9	62,7	60,8

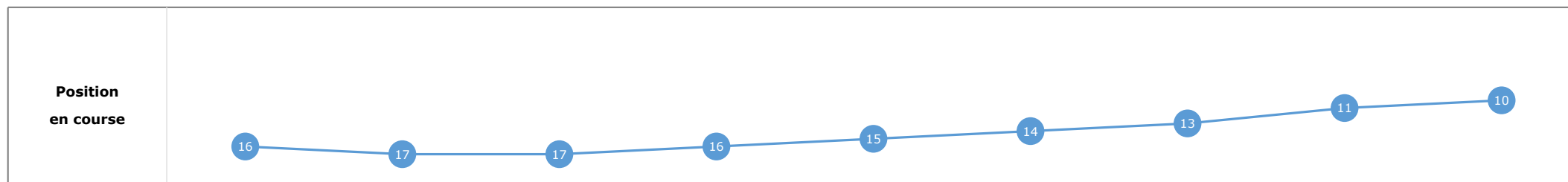
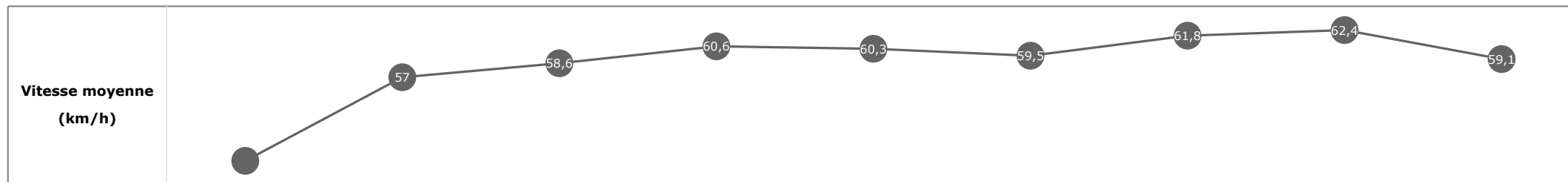


**Statistiques Tracking
PARISLONGCHAMP
C6 - PRIX DE LA RUE DU CHAT QUI PECHE - 1800m
jeudi 29 juin 2023 - 00:00
Redk du 1er: 1'02"02**

Cheval **WELCOME MOON**
 Jockey **R. MANGIONE**
 Rang d'arrivée **10**
 Temps de parcours **01:52.24**
 Tronçon le plus rapide **00:11.57** (tronçon 400m - 200m)
 Vitesse maximale **65,30** (tronçon 400m - 200m)
 Vitesse moyenne **58,2**

Données de tracking

Tronçons de 200m	DEP 1600m	1600m 1400m	1400m 1200m	1200m 1000m	1000m 800m	800m 600m	600m 400m	400m 200m	200m ARR
Temps de parcours	00:14.86	00:27.53	00:40.03	00:52.01	01:04.20	01:16.60	01:28.43	01:40.00	01:52.24
Temps du tronçon	00:14.86	00:12.67	00:12.49	00:11.97	00:12.19	00:12.39	00:11.82	00:11.57	00:12.24
Vitesse moyenne	47,5	57	58,6	60,6	60,3	59,5	61,8	62,4	59,1


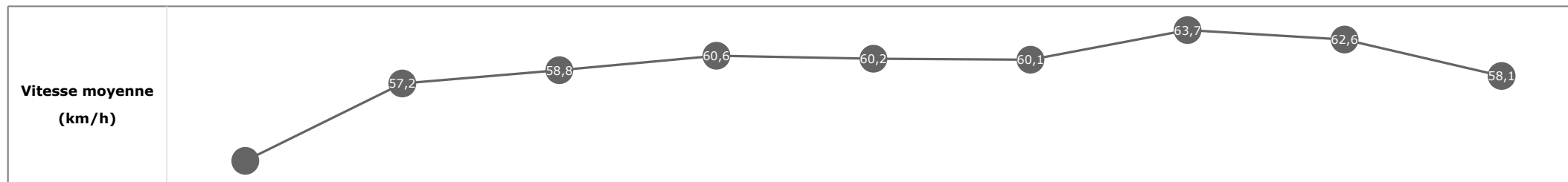


**Statistiques Tracking
PARISLONGCHAMP
C6 - PRIX DE LA RUE DU CHAT QUI PECHE - 1800m
jeudi 29 juin 2023 - 00:00
Redk du 1er: 1'02"02**

Cheval **DELSHEER**
 Jockey **A. MADAMET**
 Rang d'arrivée **11**
 Temps de parcours **01:52.33**
 Tronçon le plus rapide **00:11.50** (tronçon 400m - 200m)
 Vitesse maximale **64,76** (tronçon 1200m - 1000m)
 Vitesse moyenne **58,5**

Données de tracking

Tronçons de 200m	DEP 1600m	1600m 1400m	1400m 1200m	1200m 1000m	1000m 800m	800m 600m	600m 400m	400m 200m	200m ARR
Temps de parcours	00:14.70	00:27.32	00:39.82	00:52.00	01:04.42	01:16.89	01:28.48	01:39.98	01:52.33
Temps du tronçon	00:14.70	00:12.61	00:12.49	00:12.18	00:12.42	00:12.46	00:11.58	00:11.50	00:12.34
Vitesse moyenne	47,8	57,2	58,8	60,6	60,2	60,1	63,7	62,6	58,1

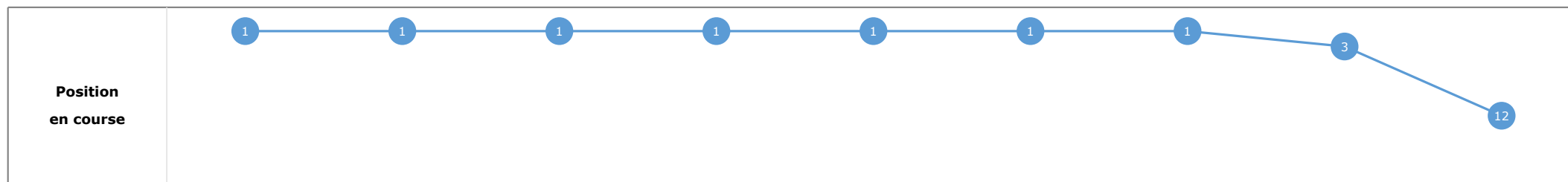
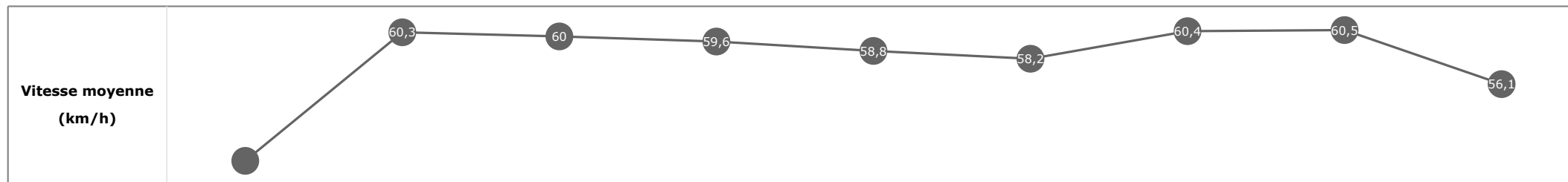


**Statistiques Tracking
PARISLONGCHAMP
C6 - PRIX DE LA RUE DU CHAT QUI PECHE - 1800m
jeudi 29 juin 2023 - 00:00
Redk du 1er: 1'02"02**

Cheval **LE PARRAIN**
 Jockey **M. VELON**
 Rang d'arrivée **12**
 Temps de parcours **01:52.43**
 Tronçon le plus rapide **00:11.94** (tronçon 400m - 200m)
 Vitesse maximale **63,90** (tronçon 1600m - 1400m)
 Vitesse moyenne **58**

Données de tracking

Tronçons de 200m	DEP 1600m	1600m 1400m	1400m 1200m	1200m 1000m	1000m 800m	800m 600m	600m 400m	400m 200m	200m ARR
Temps de parcours	00:14.10	00:26.03	00:38.25	00:50.44	01:02.90	01:15.66	01:27.71	01:39.66	01:52.43
Temps du tronçon	00:14.10	00:11.93	00:12.22	00:12.18	00:12.45	00:12.76	00:12.05	00:11.94	00:12.76
Vitesse moyenne	49,8	60,3	60	59,6	58,8	58,2	60,4	60,5	56,1

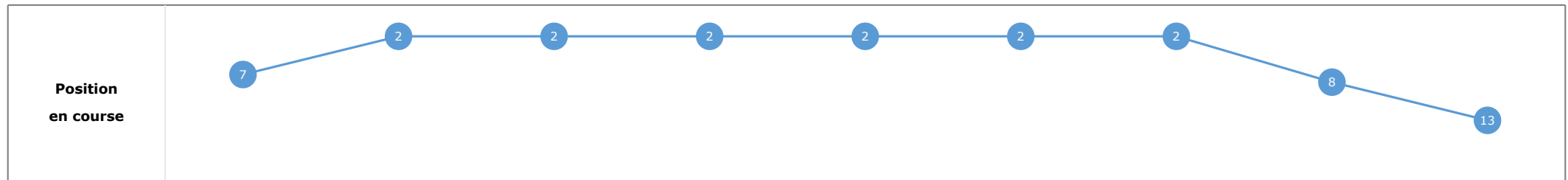
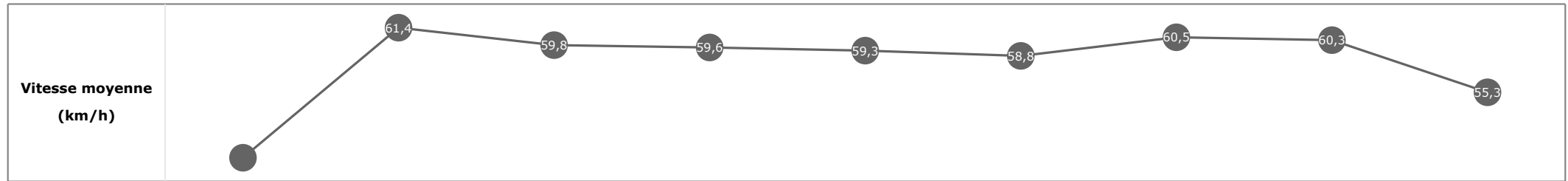


**Statistiques Tracking
PARISLONGCHAMP
C6 - PRIX DE LA RUE DU CHAT QUI PECHE - 1800m
jeudi 29 juin 2023 - 00:00
Redk du 1er: 1'02"02**

Cheval **LOU BALICOT**
 Jockey **C. DEMURO**
 Rang d'arrivée **13**
 Temps de parcours **01:52.89**
 Tronçon le plus rapide **00:11.97** (tronçon 400m - 200m)
 Vitesse maximale **64,01** (tronçon 1600m - 1400m)
 Vitesse moyenne **58**

Données de tracking

Tronçons de 200m	DEP 1600m	1600m 1400m	1400m 1200m	1200m 1000m	1000m 800m	800m 600m	600m 400m	400m 200m	200m ARR
Temps de parcours	00:14.38	00:26.11	00:38.39	00:50.70	01:03.25	01:15.85	01:27.90	01:39.87	01:52.89
Temps du tronçon	00:14.38	00:11.73	00:12.28	00:12.30	00:12.55	00:12.59	00:12.04	00:11.97	00:13.01
Vitesse moyenne	49	61,4	59,8	59,6	59,3	58,8	60,5	60,3	55,3


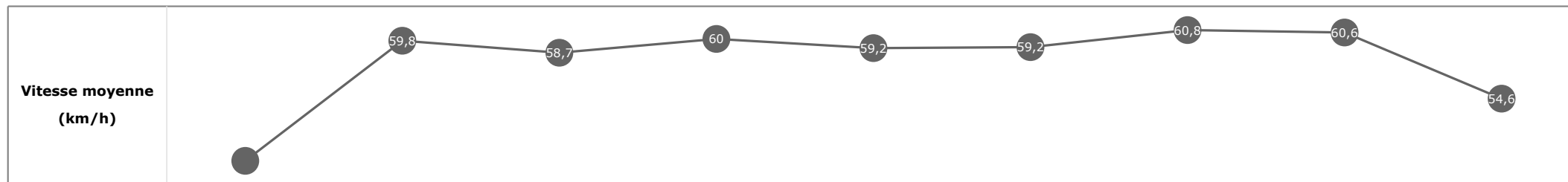


**Statistiques Tracking
PARISLONGCHAMP
C6 - PRIX DE LA RUE DU CHAT QUI PECHE - 1800m
jeudi 29 juin 2023 - 00:00
Redk du 1er: 1'02"02**

Cheval **JOAO**
 Jockey **A. POUCHIN**
 Rang d'arrivée **14**
 Temps de parcours **01:53.32**
 Tronçon le plus rapide **00:11.89** (tronçon 400m - 200m)
 Vitesse maximale **63,00** (tronçon 1600m - 1400m)
 Vitesse moyenne **57,8**

Données de tracking

Tronçons de 200m	DEP 1600m	1600m 1400m	1400m 1200m	1200m 1000m	1000m 800m	800m 600m	600m 400m	400m 200m	200m ARR
Temps de parcours	00:14.32	00:26.40	00:38.94	00:51.16	01:03.69	01:16.19	01:28.28	01:40.17	01:53.32
Temps du tronçon	00:14.32	00:12.07	00:12.54	00:12.22	00:12.53	00:12.50	00:12.08	00:11.89	00:13.14
Vitesse moyenne	49	59,8	58,7	60	59,2	59,2	60,8	60,6	54,6

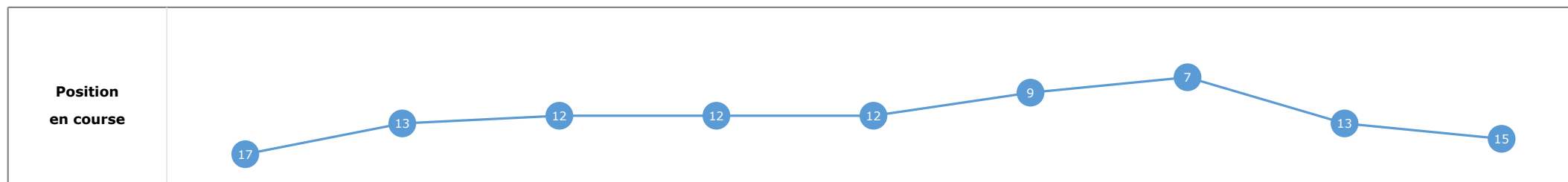
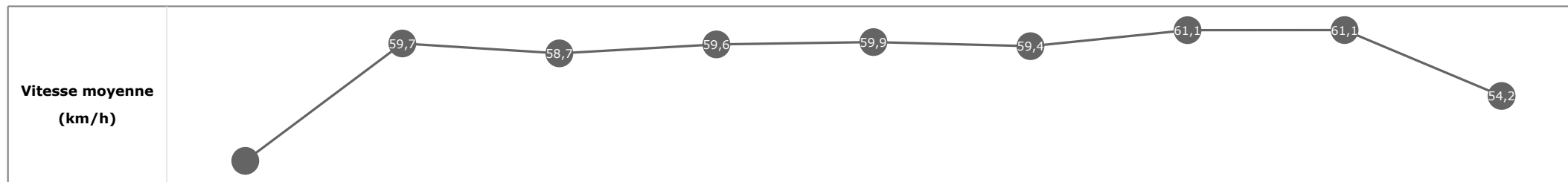


**Statistiques Tracking
PARISLONGCHAMP
C6 - PRIX DE LA RUE DU CHAT QUI PECHE - 1800m
jeudi 29 juin 2023 - 00:00
Redk du 1er: 1'02"02**

Cheval **TOP GLORY**
 Jockey **J. CLAUDIC**
 Rang d'arrivée **15**
 Temps de parcours **01:53.35**
 Tronçon le plus rapide **00:11.79** (tronçon 400m - 200m)
 Vitesse maximale **63,04** (tronçon 600m - 400m)
 Vitesse moyenne **57,6**

Données de tracking

Tronçons de 200m	DEP 1600m	1600m 1400m	1400m 1200m	1200m 1000m	1000m 800m	800m 600m	600m 400m	400m 200m	200m ARR
Temps de parcours	00:14.94	00:26.98	00:39.44	00:51.62	01:03.94	01:16.34	01:28.21	01:40.01	01:53.35
Temps du tronçon	00:14.94	00:12.04	00:12.46	00:12.17	00:12.32	00:12.39	00:11.87	00:11.79	00:13.34
Vitesse moyenne	47,4	59,7	58,7	59,6	59,9	59,4	61,1	61,1	54,2

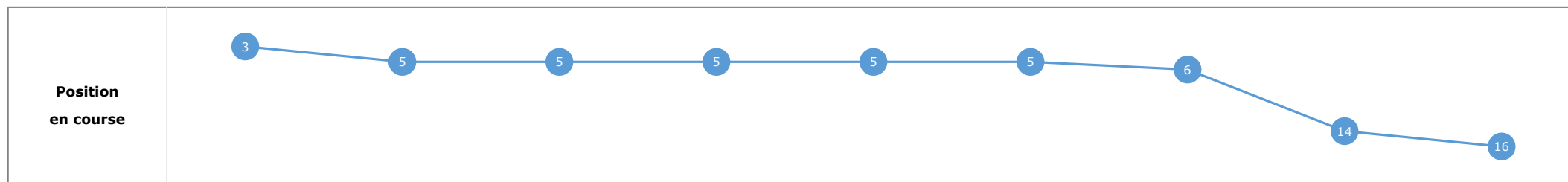


**Statistiques Tracking
PARISLONGCHAMP
C6 - PRIX DE LA RUE DU CHAT QUI PECHE - 1800m
jeudi 29 juin 2023 - 00:00
Redk du 1er: 1'02"02**

Cheval **KUPALA**
 Jockey **T. BACHELOT**
 Rang d'arrivée **16**
 Temps de parcours **01:53.92**
 Tronçon le plus rapide **00:12.03** (tronçon 400m - 200m)
 Vitesse maximale **62,46** (tronçon 1600m - 1400m)
 Vitesse moyenne **57,6**

Données de tracking

Tronçons de 200m	DEP 1600m	1600m 1400m	1400m 1200m	1200m 1000m	1000m 800m	800m 600m	600m 400m	400m 200m	200m ARR
Temps de parcours	00:14.23	00:26.37	00:38.82	00:51.07	01:03.56	01:16.08	01:28.14	01:40.17	01:53.92
Temps du tronçon	00:14.23	00:12.14	00:12.44	00:12.25	00:12.48	00:12.52	00:12.05	00:12.03	00:13.74
Vitesse moyenne	49,7	59,3	58,9	60,4	60	59,4	61,2	59,7	52,2

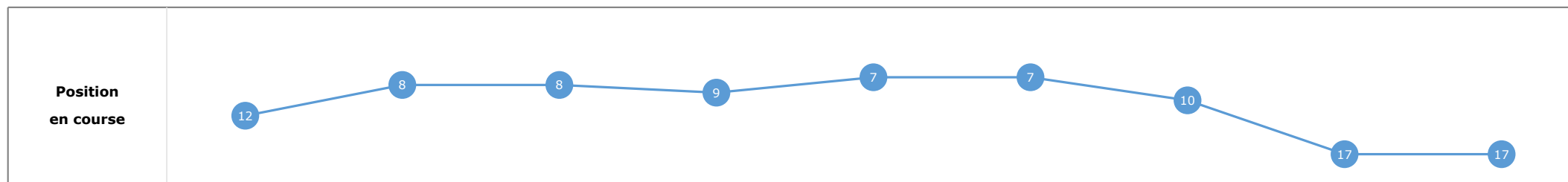
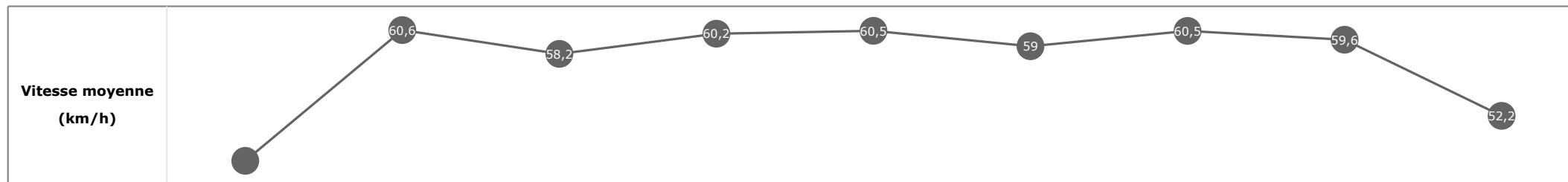


**Statistiques Tracking
PARISLONGCHAMP
C6 - PRIX DE LA RUE DU CHAT QUI PECHE - 1800m
jeudi 29 juin 2023 - 00:00
Redk du 1er: 1'02"02**

Cheval **LADY MILLION**
 Jockey **F. VALLE SKAR**
 Rang d'arrivée **17**
 Temps de parcours **01:54.18**
 Tronçon le plus rapide **00:12.08** (tronçon 400m - 200m)
 Vitesse maximale **62,57** (tronçon 1000m - 800m)
 Vitesse moyenne **57,3**

Données de tracking

Tronçons de 200m	DEP 1600m	1600m 1400m	1400m 1200m	1200m 1000m	1000m 800m	800m 600m	600m 400m	400m 200m	200m ARR
Temps de parcours	00:14.69	00:26.65	00:39.13	00:51.38	01:03.69	01:16.19	01:28.29	01:40.38	01:54.18
Temps du tronçon	00:14.69	00:11.95	00:12.48	00:12.24	00:12.30	00:12.50	00:12.10	00:12.08	00:13.79
Vitesse moyenne	47,8	60,6	58,2	60,2	60,5	59	60,5	59,6	52,2



**Statistiques Tracking
PARISLONGCHAMP
C6 - PRIX DE LA RUE DU CHAT QUI PECHE - 1800m
jeudi 29 juin 2023 - 00:00
Redk du 1er: 1'02"02**

Cheval **ZHIVAGO**
 Jockey **L. BAILS**
 Rang d'arrivée **18**
 Temps de parcours **01:55.23**
 Tronçon le plus rapide **00:12.01** (tronçon 400m - 200m)
 Vitesse maximale **62,93** (tronçon 400m - 200m)
 Vitesse moyenne **56,8**

Données de tracking

Tronçons de 200m	DEP 1600m	1600m 1400m	1400m 1200m	1200m 1000m	1000m 800m	800m 600m	600m 400m	400m 200m	200m ARR
Temps de parcours	00:14.50	00:26.58	00:39.09	00:51.35	01:03.80	01:16.40	01:28.48	01:40.49	01:55.23
Temps du tronçon	00:14.50	00:12.08	00:12.50	00:12.26	00:12.45	00:12.59	00:12.07	00:12.01	00:14.74
Vitesse moyenne	48,5	59,9	58,8	59,9	58,9	59	61	59,9	48,7

