

**Statistiques Tracking  
PARISLONGCHAMP  
C8 - PRIX DE LA COUR DES FERMES - 1600m  
jeudi 29 juin 2023 - 00:00  
Redk du 1er: 1'02"09**


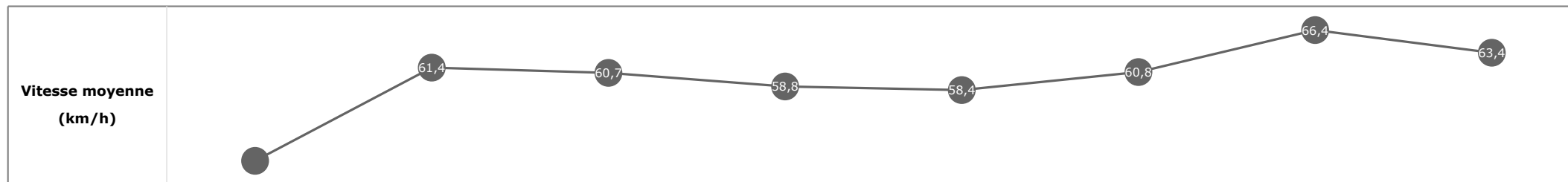
Partant (corde)	Cheval	Arrivée officielle	Tronçons de 200m Temps passage en tête Durée du tronçon		DEP - 1000m	1000m - 800m	800m - 600m	600m - 400m	400m - 200m	200m - ARR	Temps officiel	Derniers 600m	Parcoure vs. 1er
			Vitesse Max	200m les plus rapides	00:40.13 00:40.13	00:52.71 00:12.57	01:05.16 00:12.45	01:17.19 00:12.02	01:28.01 00:10.82	01:39.35 00:11.33			
1 (2)	<b>WALKING PAINTING</b> E. CRUBLET	1	68,26 T5	00:10.82 T5	<b>00:40.13</b> 1 00:40.13	<b>00:52.71</b> 1 00:12.57	<b>01:05.16</b> 1 00:12.45	<b>01:17.19</b> 1 00:12.02	<b>01:28.01</b> 1 00:10.82	<b>01:39.35</b> 00:11.33	1'39"35	00:34.18	
7 (6)	<b>VAGALAME</b> A. MADAMET	2	67,90 T5	00:10.82 T5	<b>00:40.57</b> 4 00:40.57	<b>00:53.12</b> 4 00:12.54	<b>01:05.61</b> 4 00:12.48	<b>01:17.24</b> 2 00:11.63	<b>01:28.06</b> 2 00:10.82	<b>01:39.48</b> 00:11.41	1'39"48	00:33.87	-1,31
3 (4)	<b>HOLLYHOCK</b> A. LEMAITRE	3	69,52 T5	00:10.78 T5	<b>00:40.95</b> 7 00:40.95	<b>00:53.48</b> 7 00:12.53	<b>01:05.93</b> 8 00:12.44	<b>01:17.49</b> 6 00:11.56	<b>01:28.27</b> 3 00:10.78	<b>01:39.77</b> 00:11.49	1'39"77	00:33.84	1,96
6 (1)	<b>PARTENIT</b> B. MURZABAYEV	4	65,74 T5	00:11.11 T5	<b>00:40.41</b> 3 00:40.41	<b>00:52.96</b> 3 00:12.55	<b>01:05.44</b> 3 00:12.48	<b>01:17.32</b> 3 00:11.87	<b>01:28.44</b> 4 00:11.11	<b>01:40.00</b> 00:11.56	1'40"00	00:34.55	-2,30
8 (9)	<b>NOTTINGHAM</b> A. MOLINS	5	68,65 T5	00:11.02 T5	<b>00:41.11</b> 8 00:41.11	<b>00:53.60</b> 8 00:12.49	<b>01:05.89</b> 7 00:12.29	<b>01:17.43</b> 5 00:11.54	<b>01:28.46</b> 5 00:11.02	<b>01:40.08</b> 00:11.62	1'40"08	00:34.18	6,41
5 (3)	<b>FUEGO DEL AMOR</b> D. SANTIAGO	6	66,49 T5	00:11.21 T5	<b>00:40.68</b> 5 00:40.68	<b>00:53.21</b> 5 00:12.53	<b>01:05.70</b> 5 00:12.48	<b>01:17.50</b> 7 00:11.80	<b>01:28.72</b> 8 00:11.21	<b>01:40.33</b> 00:11.61		00:34.62	-2,14
9 (8)	<b>VALUABLE VISTA</b> M. VELON	7	65,66 T5	00:11.28 T5	<b>00:40.32</b> 2 00:40.32	<b>00:52.85</b> 2 00:12.53	<b>01:05.35</b> 2 00:12.50	<b>01:17.33</b> 4 00:11.97	<b>01:28.61</b> 6 00:11.28	<b>01:40.33</b> 00:11.71		00:34.97	5,90
4 (5)	<b>SIRECHILL</b> B. MARIE	8	68,08 T5	00:11.00 T5	<b>00:41.16</b> 9 00:41.16	<b>00:53.67</b> 9 00:12.51	<b>01:06.08</b> 9 00:12.41	<b>01:17.67</b> 9 00:11.58	<b>01:28.67</b> 7 00:11.00	<b>01:40.44</b> 00:11.76		00:34.35	-1,38
2 (7)	<b>MY FANCY</b> C. DEMURO	9	65,70 T4	00:11.27 T5	<b>00:40.82</b> 6 00:40.82	<b>00:53.36</b> 6 00:12.54	<b>01:05.80</b> 6 00:12.44	<b>01:17.51</b> 8 00:11.70	<b>01:28.78</b> 9 00:11.27	<b>01:41.40</b> 00:12.61		00:35.59	4,48

**Statistiques Tracking  
PARISLONGCHAMP  
C8 - PRIX DE LA COUR DES FERMES - 1600m  
jeudi 29 juin 2023 - 00:00  
Redk du 1er: 1'02"09**

Cheval **WALKING PAINTING**  
 Jockey **E. CRUBLET**  
 Rang d'arrivée **1**  
 Temps de parcours **01:39.35** redk : **1'02"09**  
 Tronçon le plus rapide **00:10.82** (tronçon 400m - 200m)  
 Vitesse maximale **68,26** (tronçon 400m - 200m)  
 Vitesse moyenne **59,3**

**Données de tracking**

Tronçons de 200m	DEP 1400m	1400m 1200m	1200m 1000m	1000m 800m	800m 600m	600m 400m	400m 200m	200m ARR
<b>Temps de parcours</b>	<b>00:15.82</b>	<b>00:27.91</b>	<b>00:40.13</b>	<b>00:52.71</b>	<b>01:05.16</b>	<b>01:17.19</b>	<b>01:28.01</b>	<b>01:39.35</b>
Temps du tronçon	00:15.82	00:12.08	00:12.22	00:12.57	00:12.45	00:12.02	00:10.82	00:11.33
<b>Vitesse moyenne</b>	48,8	61,4	60,7	58,8	58,4	60,8	66,4	63,4

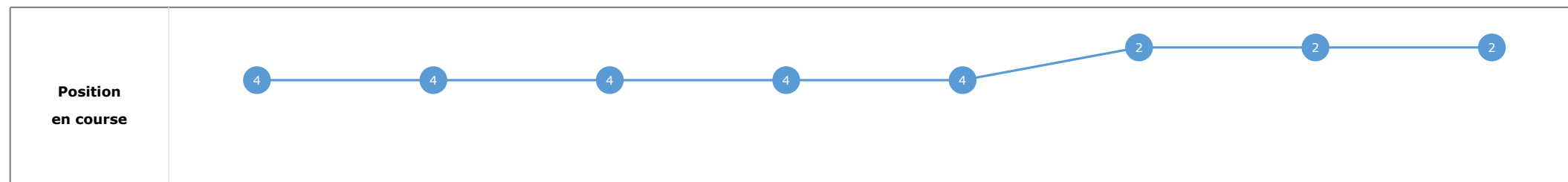
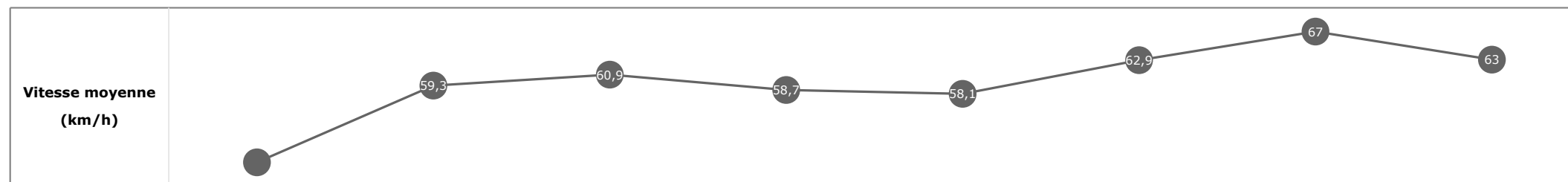


**Statistiques Tracking**  
**PARISLONGCHAMP**  
**C8 - PRIX DE LA COUR DES FERMES - 1600m**  
**jeudi 29 juin 2023 - 00:00**  
**Redk du 1er: 1'02"09**

Cheval **VAGALAME**  
 Jockey **A. MADAMET**  
 Rang d'arrivée **2**  
 Temps de parcours **01:39.48** redk : **1'02"17**  
 Tronçon le plus rapide **00:10.82** (tronçon 400m - 200m)  
 Vitesse maximale **67,90** (tronçon 400m - 200m)  
 Vitesse moyenne **59,2**

**Données de tracking**

Tronçons de 200m	DEP 1400m	1400m 1200m	1200m 1000m	1000m 800m	800m 600m	600m 400m	400m 200m	200m ARR
<b>Temps de parcours</b>	<b>00:16.07</b>	<b>00:28.44</b>	<b>00:40.57</b>	<b>00:53.12</b>	<b>01:05.61</b>	<b>01:17.24</b>	<b>01:28.06</b>	<b>01:39.48</b>
Temps du tronçon	00:16.07	00:12.37	00:12.13	00:12.54	00:12.48	00:11.63	00:10.82	00:11.41
<b>Vitesse moyenne</b>	48,3	59,3	60,9	58,7	58,1	62,9	67	63


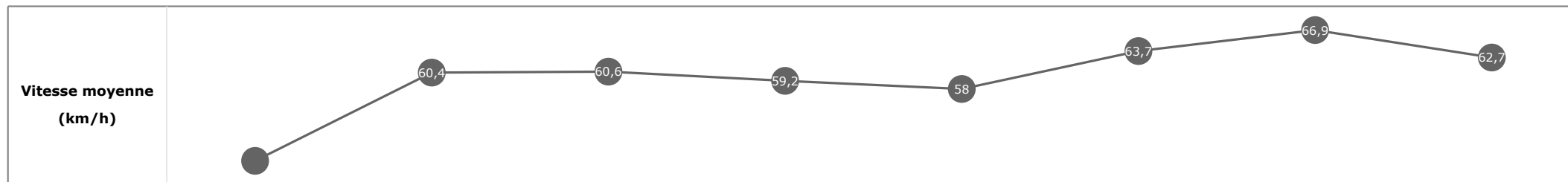


**Statistiques Tracking  
PARISLONGCHAMP  
C8 - PRIX DE LA COUR DES FERMES - 1600m  
jeudi 29 juin 2023 - 00:00  
Redk du 1er: 1'02"09**

Cheval **HOLLYHOCK**  
 Jockey **A. LEMAITRE**  
 Rang d'arrivée **3**  
 Temps de parcours **01:39.77** redk : **1'02"35**  
 Tronçon le plus rapide **00:10.78** (tronçon 400m - 200m)  
 Vitesse maximale **69,52** (tronçon 400m - 200m)  
 Vitesse moyenne **59,1**

**Données de tracking**

Tronçons de 200m	DEP 1400m	1400m 1200m	1200m 1000m	1000m 800m	800m 600m	600m 400m	400m 200m	200m ARR
<b>Temps de parcours</b>	<b>00:16.47</b>	<b>00:28.76</b>	<b>00:40.95</b>	<b>00:53.48</b>	<b>01:05.93</b>	<b>01:17.49</b>	<b>01:28.27</b>	<b>01:39.77</b>
Temps du tronçon	00:16.47	00:12.28	00:12.19	00:12.53	00:12.44	00:11.56	00:10.78	00:11.49
<b>Vitesse moyenne</b>	47,1	60,4	60,6	59,2	58	63,7	66,9	62,7

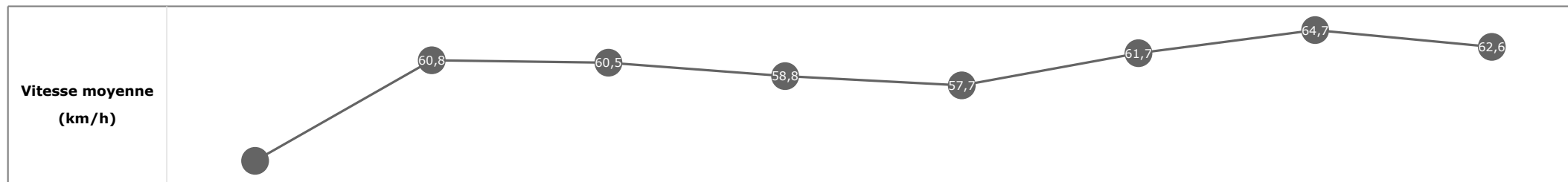


**Statistiques Tracking  
PARISLONGCHAMP  
C8 - PRIX DE LA COUR DES FERMES - 1600m  
jeudi 29 juin 2023 - 00:00  
Redk du 1er: 1'02"09**

Cheval **PARTENIT**  
 Jockey **B. MURZABAYEV**  
 Rang d'arrivée **4**  
 Temps de parcours **01:40.00** redk : **1'02"50**  
 Tronçon le plus rapide **00:11.11** (tronçon 400m - 200m)  
 Vitesse maximale **65,74** (tronçon 400m - 200m)  
 Vitesse moyenne **58,8**

**Données de tracking**

Tronçons de 200m	DEP 1400m	1400m 1200m	1200m 1000m	1000m 800m	800m 600m	600m 400m	400m 200m	200m ARR
<b>Temps de parcours</b>	<b>00:16.04</b>	<b>00:28.21</b>	<b>00:40.41</b>	<b>00:52.96</b>	<b>01:05.44</b>	<b>01:17.32</b>	<b>01:28.44</b>	<b>01:40.00</b>
Temps du tronçon	00:16.04	00:12.16	00:12.20	00:12.55	00:12.48	00:11.87	00:11.11	00:11.56
<b>Vitesse moyenne</b>	48	60,8	60,5	58,8	57,7	61,7	64,7	62,6

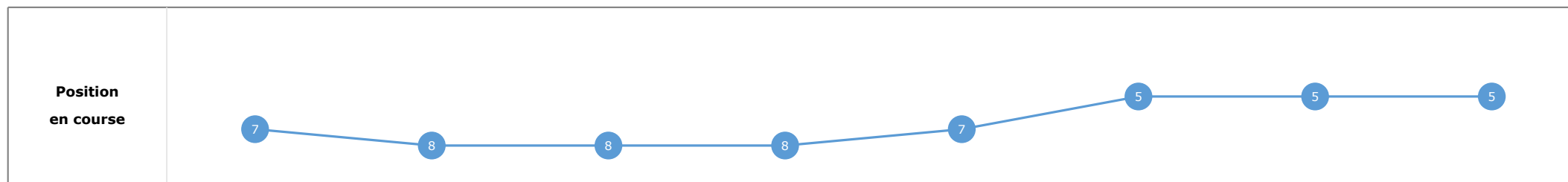
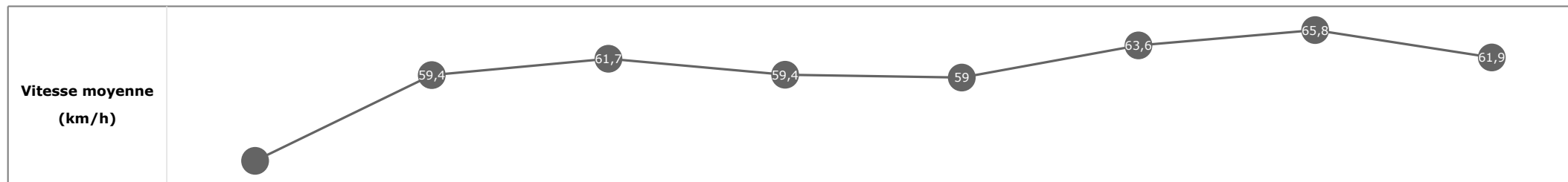


**Statistiques Tracking  
PARISLONGCHAMP  
C8 - PRIX DE LA COUR DES FERMES - 1600m  
jeudi 29 juin 2023 - 00:00  
Redk du 1er: 1'02"09**

Cheval **NOTTINGHAM**  
 Jockey **A. MOLINS**  
 Rang d'arrivée **5**  
 Temps de parcours **01:40.08** redk : **1'02"55**  
 Tronçon le plus rapide **00:11.02** (tronçon 400m - 200m)  
 Vitesse maximale **68,65** (tronçon 400m - 200m)  
 Vitesse moyenne **59,1**

**Données de tracking**

Tronçons de 200m	DEP 1400m	1400m 1200m	1200m 1000m	1000m 800m	800m 600m	600m 400m	400m 200m	200m ARR
<b>Temps de parcours</b>	<b>00:16.46</b>	<b>00:28.95</b>	<b>00:41.11</b>	<b>00:53.60</b>	<b>01:05.89</b>	<b>01:17.43</b>	<b>01:28.46</b>	<b>01:40.08</b>
Temps du tronçon	00:16.46	00:12.48	00:12.15	00:12.49	00:12.29	00:11.54	00:11.02	00:11.62
<b>Vitesse moyenne</b>	47,2	59,4	61,7	59,4	59	63,6	65,8	61,9

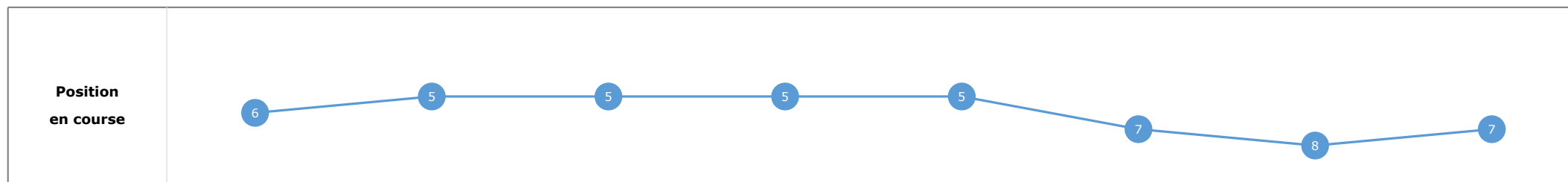
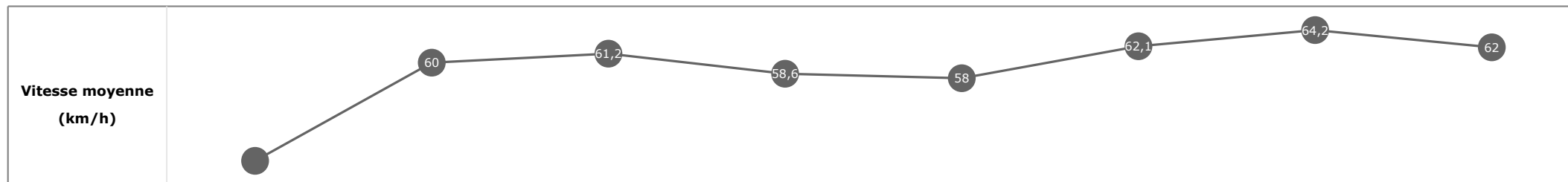


**Statistiques Tracking  
PARISLONGCHAMP  
C8 - PRIX DE LA COUR DES FERMES - 1600m  
jeudi 29 juin 2023 - 00:00  
Redk du 1er: 1'02"09**

Cheval **FUEGO DEL AMOR**  
 Jockey **D. SANTIAGO**  
 Rang d'arrivée **6**  
 Temps de parcours **01:40.33**  
 Tronçon le plus rapide **00:11.21** (tronçon 400m - 200m)  
 Vitesse maximale **66,49** (tronçon 400m - 200m)  
 Vitesse moyenne **58,6**

**Données de tracking**

Tronçons de 200m	DEP 1400m	1400m 1200m	1200m 1000m	1000m 800m	800m 600m	600m 400m	400m 200m	200m ARR
<b>Temps de parcours</b>	<b>00:16.28</b>	<b>00:28.53</b>	<b>00:40.68</b>	<b>00:53.21</b>	<b>01:05.70</b>	<b>01:17.50</b>	<b>01:28.72</b>	<b>01:40.33</b>
Temps du tronçon	00:16.28	00:12.25	00:12.14	00:12.53	00:12.48	00:11.80	00:11.21	00:11.61
<b>Vitesse moyenne</b>	47,6	60	61,2	58,6	58	62,1	64,2	62

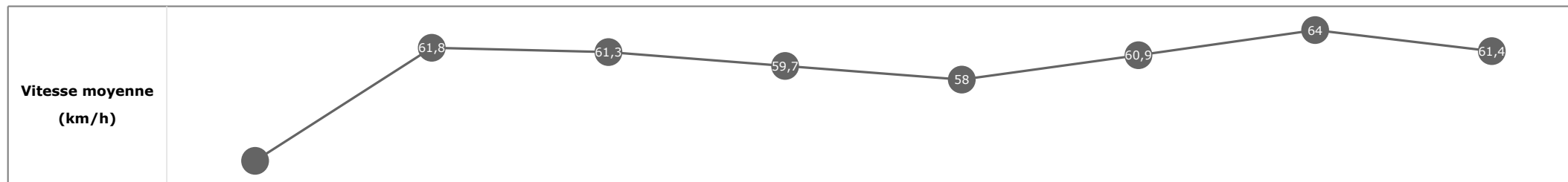


**Statistiques Tracking  
PARISLONGCHAMP  
C8 - PRIX DE LA COUR DES FERMES - 1600m  
jeudi 29 juin 2023 - 00:00  
Redk du 1er: 1'02"09**

Cheval **VALUABLE VISTA**  
 Jockey **M. VELON**  
 Rang d'arrivée **7**  
 Temps de parcours **01:40.33**  
 Tronçon le plus rapide **00:11.28** (tronçon 400m - 200m)  
 Vitesse maximale **65,66** (tronçon 400m - 200m)  
 Vitesse moyenne **58,9**

**Données de tracking**

Tronçons de 200m	DEP 1400m	1400m 1200m	1200m 1000m	1000m 800m	800m 600m	600m 400m	400m 200m	200m ARR
<b>Temps de parcours</b>	<b>00:16.03</b>	<b>00:28.13</b>	<b>00:40.32</b>	<b>00:52.85</b>	<b>01:05.35</b>	<b>01:17.33</b>	<b>01:28.61</b>	<b>01:40.33</b>
Temps du tronçon	00:16.03	00:12.09	00:12.18	00:12.53	00:12.50	00:11.97	00:11.28	00:11.71
<b>Vitesse moyenne</b>	48,2	61,8	61,3	59,7	58	60,9	64	61,4




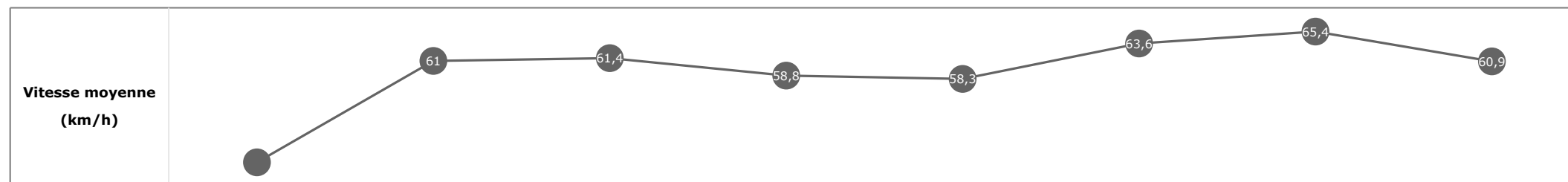


**Statistiques Tracking  
PARISLONGCHAMP  
C8 - PRIX DE LA COUR DES FERMES - 1600m  
jeudi 29 juin 2023 - 00:00  
Redk du 1er: 1'02''09**

Cheval **SIRECHILL**  
 Jockey **B. MARIE**  
 Rang d'arrivée **8**  
 Temps de parcours **01:40.44**  
 Tronçon le plus rapide **00:11.00** (tronçon 400m - 200m)  
 Vitesse maximale **68,08** (tronçon 400m - 200m)  
 Vitesse moyenne **58,6**

**Données de tracking**

Tronçons de 200m	DEP 1400m	1400m 1200m	1200m 1000m	1000m 800m	800m 600m	600m 400m	400m 200m	200m ARR
<b>Temps de parcours</b>	<b>00:16.93</b>	<b>00:29.04</b>	<b>00:41.16</b>	<b>00:53.67</b>	<b>01:06.08</b>	<b>01:17.67</b>	<b>01:28.67</b>	<b>01:40.44</b>
Temps du tronçon	00:16.93	00:12.11	00:12.11	00:12.51	00:12.41	00:11.58	00:11.00	00:11.76
<b>Vitesse moyenne</b>	45,6	61	61,4	58,8	58,3	63,6	65,4	60,9



**Statistiques Tracking  
PARISLONGCHAMP  
C8 - PRIX DE LA COUR DES FERMES - 1600m  
jeudi 29 juin 2023 - 00:00  
Redk du 1er: 1'02''09**

Cheval **MY FANCY**  
 Jockey **C. DEMURO**  
 Rang d'arrivée **9**  
 Temps de parcours **01:41.40**  
 Tronçon le plus rapide **00:11.27** (tronçon 400m - 200m)  
 Vitesse maximale **65,70** (tronçon 600m - 400m)  
 Vitesse moyenne **58,3**

**Données de tracking**

Tronçons de 200m	DEP 1400m	1400m 1200m	1200m 1000m	1000m 800m	800m 600m	600m 400m	400m 200m	200m ARR
<b>Temps de parcours</b>	<b>00:16.17</b>	<b>00:28.67</b>	<b>00:40.82</b>	<b>00:53.36</b>	<b>01:05.80</b>	<b>01:17.51</b>	<b>01:28.78</b>	<b>01:41.40</b>
Temps du tronçon	00:16.17	00:12.50	00:12.14	00:12.54	00:12.44	00:11.70	00:11.27	00:12.61
<b>Vitesse moyenne</b>	48	59,5	61,2	59,5	58	62,8	64	57

