

**Statistiques Tracking
PARISLONGCHAMP
C2 - PRIX DU PETIT PRE - 1600m
jeudi 6 juillet 2023 - 00:00
Redk du 1er: 1'02"26**

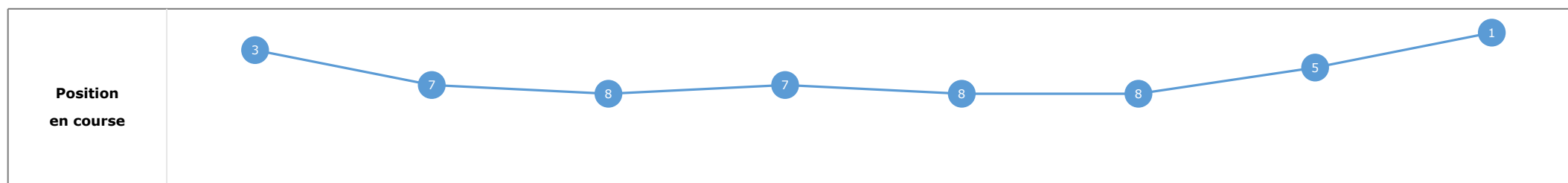
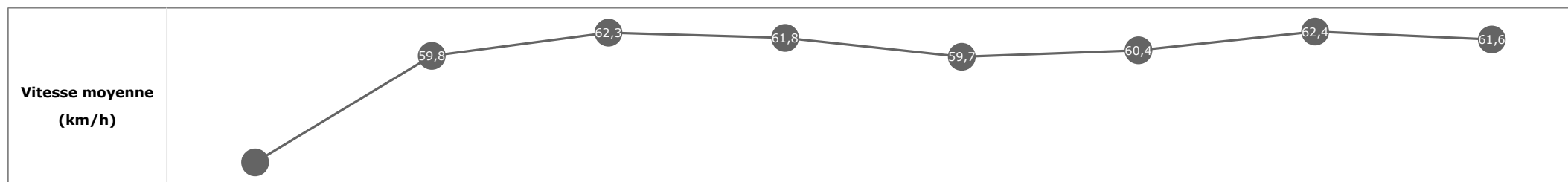
Partant (corde)	Cheval	Arrivée officielle	Tronçons de 200m Temps passage en tête Durée du tronçon		DEP - 1000m 00:38.74 00:38.74		1000m - 800m 00:50.80 00:12.06		800m - 600m 01:03.37 00:12.57		600m - 400m 01:15.80 00:12.43		400m - 200m 01:27.59 00:11.78		200m - ARR 01:39.62 00:12.02		Temps officiel	Derniers 600m	Parcouru vs. 1er
			Vitesse Max	200m les plus rapides	T1	T2	T3	T4	T5	T6									
5 (3)	UNE PERLE G. MOSSE	1	64,80 T1	00:11.57 T5	00:39.44 00:39.44	8	00:51.61 00:12.16	7	01:04.10 00:12.49	8	01:16.35 00:12.25	8	01:27.92 00:11.57	5	01:39.62 00:11.69	1'39"62	00:35.51		
15 (1)	QUARTZ DU HOULEY C. SOUMILLON	2	66,35 T1	00:11.69 T5	00:38.95 00:38.95	2	00:51.05 00:12.10	2	01:03.62 00:12.56	3	01:15.94 00:12.32	2	01:27.64 00:11.69	2	01:39.87 00:12.22	1'39"87	00:36.25	3,12	
1 (6)	RISING UP M. VELON	3	67,00 T1	00:11.46 T5	00:39.18 00:39.18	4	00:51.41 00:12.23	6	01:04.06 00:12.64	7	01:16.22 00:12.16	6	01:27.69 00:11.46	3	01:39.90 00:12.21	1'39"90	00:35.84	5,19	
14 (13)	MELBORA S. PASQUIER	4	66,71 T1	00:11.43 T5	00:40.00 00:40.00	13	00:52.12 00:12.11	13	01:04.55 00:12.42	14	01:16.70 00:12.15	13	01:28.13 00:11.43	13	01:39.90 00:11.77	1'39"91	00:35.35	1,12	
4 (10)	ENDS OF THE EARTH A. MADAMET	5	68,00 T1	00:11.78 T5	00:38.74 00:38.74	1	00:50.80 00:12.06	1	01:03.37 00:12.57	1	01:15.80 00:12.43	1	01:27.59 00:11.78	1	01:39.97 00:12.37	1'39"97	00:36.59	5,28	
3 (4)	MOON RIDER S. PLANQUE	6	64,91 T5	00:11.45 T5	00:39.62 00:39.62	9	00:51.86 00:12.23	11	01:04.30 00:12.44	10	01:16.49 00:12.18	10	01:27.94 00:11.45	6	01:39.99 00:12.04	1'39"99	00:35.68	4,94	
16 (11)	TREMBLANT B. MURZABAYEV	7	66,78 T1	00:11.45 T5	00:39.75 00:39.75	11	00:51.78 00:12.02	9	01:04.28 00:12.50	9	01:16.54 00:12.26	11	01:28.00 00:11.45	8	01:40.08 00:12.08	1'40"08	00:35.79	-1,44	
13 (12)	SCHWENDI T. TRULLIER	8	65,66 T1	00:11.51 T5	00:39.69 00:39.69	10	00:51.85 00:12.16	10	01:04.30 00:12.45	11	01:16.48 00:12.17	9	01:28.00 00:11.51	10	01:40.10 00:12.10	1'40"11	00:35.80	0,31	
7 (16)	MY UNIVERSE A. LEMAITRE	9	65,81 T1	00:11.39 T5	00:40.10 00:40.10	14	00:52.07 00:11.96	12	01:04.52 00:12.44	12	01:16.79 00:12.26	14	01:28.18 00:11.39	14	01:40.12 00:11.93	1'40"12	00:35.59	-3,03	
10 (8)	LE FREINAY R. MANGIONE	10	65,92 T1	00:11.31 T5	00:39.90 00:39.90	12	00:52.13 00:12.22	14	01:04.53 00:12.40	13	01:16.64 00:12.10	12	01:27.95 00:11.31	7	01:40.20 00:12.25	1'40"20	00:35.66	6,00	
11 (7)	ADEVA M. GUYON	11	65,30 T1	00:11.54 T5	00:39.41 00:39.41	7	00:51.64 00:12.23	8	01:04.05 00:12.40	6	01:16.23 00:12.18	7	01:27.78 00:11.54	4	01:40.21 00:12.42	1'40"21	00:36.15	5,33	
9 (15)	PRECIOSITE A. CRASTUS	12	64,84 T5	00:11.29 T5	00:40.13 00:40.13	15	00:52.40 00:12.26	15	01:04.74 00:12.33	15	01:16.82 00:12.08	15	01:28.12 00:11.29	11	01:40.30 00:12.18	1'40"30	00:35.55	6,49	
8 (14)	VALENTINO FACE C. DEMURO	13	65,77 T1	00:11.43 T5	00:40.50 00:40.50	16	00:52.56 00:12.06	16	01:04.81 00:12.24	16	01:16.91 00:12.10	16	01:28.35 00:11.43	15	01:40.74 00:12.39	1'40"74	00:35.93	2,65	
2 (2)	SUNDAY FUDGE I. MENDIZABAL	14	64,55 T1	00:12.00 T5	00:39.19 00:39.19	5	00:51.36 00:12.17	5	01:03.82 00:12.45	4	01:16.12 00:12.30	4	01:28.12 00:12.00	12	01:41.05 00:12.93	1'41"05	00:37.23	-0,26	
6 (5)	MOVING COLOURS M. BARZALONA	15	67,46 T1	00:11.86 T5	00:39.29 00:39.29	6	00:51.35 00:12.05	4	01:03.84 00:12.48	5	01:16.13 00:12.29	5	01:27.99 00:11.86	9	01:41.38 00:13.38	1'41"38	00:37.54	-3,19	
12 (9)	SAYED C. LECOEVRE	16	66,71 T1	00:12.41 T4	00:38.95 00:38.95	3	00:51.08 00:12.13	3	01:03.57 00:12.48	2	01:15.98 00:12.41	3	01:28.50 00:12.51	16	01:41.82 00:13.31	1'41"82	00:38.24	2,83	

**Statistiques Tracking
PARISLONGCHAMP
C2 - PRIX DU PETIT PRE - 1600m
jeudi 6 juillet 2023 - 00:00
Redk du 1er: 1'02"26**

Cheval **UNE PERLE**
 Jockey **G. MOSSE**
 Rang d'arrivée **1**
 Temps de parcours **01:39.62** redk : **1'02"26**
 Tronçon le plus rapide **00:11.57** (tronçon 400m - 200m)
 Vitesse maximale **64,80** (tronçon 1200m - 1000m)
 Vitesse moyenne **59,1**

Données de tracking

Tronçons de 200m	DEP 1400m	1400m 1200m	1200m 1000m	1000m 800m	800m 600m	600m 400m	400m 200m	200m ARR
Temps de parcours	00:15.30	00:27.60	00:39.44	00:51.61	01:04.10	01:16.35	01:27.92	01:39.62
Temps du tronçon	00:15.30	00:12.30	00:11.84	00:12.16	00:12.49	00:12.25	00:11.57	00:11.69
Vitesse moyenne	48,2	59,8	62,3	61,8	59,7	60,4	62,4	61,6

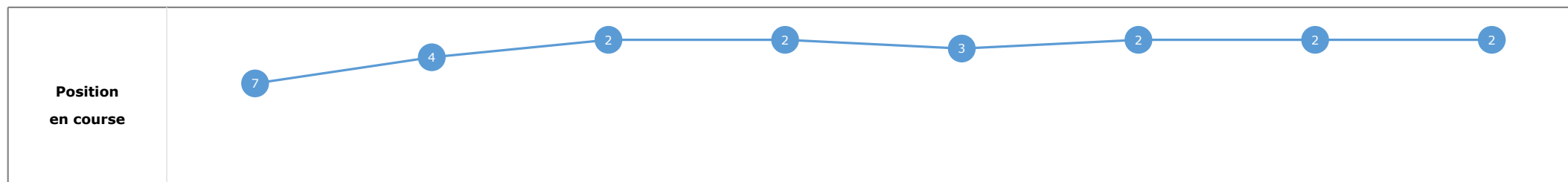
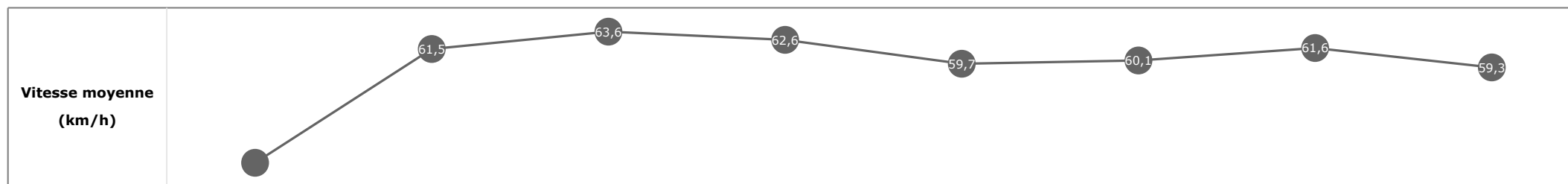


**Statistiques Tracking
PARISLONGCHAMP
C2 - PRIX DU PETIT PRE - 1600m
jeudi 6 juillet 2023 - 00:00
Redk du 1er: 1'02"26**

Cheval **QUARTZ DU HOULEY**
 Jockey **C. SOUMILLON**
 Rang d'arrivée **2**
 Temps de parcours **01:39.87** redk : **1'02"41**
 Tronçon le plus rapide **00:11.69** (tronçon 400m - 200m)
 Vitesse maximale **66,35** (tronçon 1200m - 1000m)
 Vitesse moyenne **59,1**

Données de tracking

Tronçons de 200m	DEP 1400m	1400m 1200m	1200m 1000m	1000m 800m	800m 600m	600m 400m	400m 200m	200m ARR
Temps de parcours	00:15.41	00:27.37	00:38.95	00:51.05	01:03.62	01:15.94	01:27.64	01:39.87
Temps du tronçon	00:15.41	00:11.95	00:11.58	00:12.10	00:12.56	00:12.32	00:11.69	00:12.22
Vitesse moyenne	47,8	61,5	63,6	62,6	59,7	60,1	61,6	59,3


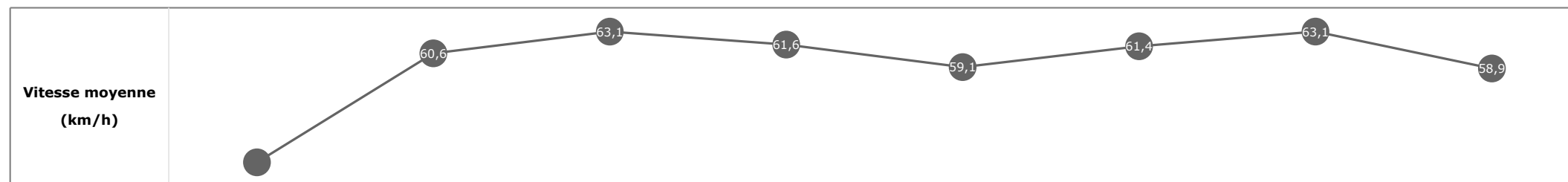


**Statistiques Tracking
PARISLONGCHAMP
C2 - PRIX DU PETIT PRE - 1600m
jeudi 6 juillet 2023 - 00:00
Redk du 1er: 1'02"26**

Cheval **RISING UP**
 Jockey **M. VELON**
 Rang d'arrivée **3**
 Temps de parcours **01:39.90** redk : **1'02"43**
 Tronçon le plus rapide **00:11.46** (tronçon 400m - 200m)
 Vitesse maximale **67,00** (tronçon 1200m - 1000m)
 Vitesse moyenne **59,2**

Données de tracking

Tronçons de 200m	DEP 1400m	1400m 1200m	1200m 1000m	1000m 800m	800m 600m	600m 400m	400m 200m	200m ARR
Temps de parcours	00:15.27	00:27.34	00:39.18	00:51.41	01:04.06	01:16.22	01:27.69	01:39.90
Temps du tronçon	00:15.27	00:12.07	00:11.84	00:12.23	00:12.64	00:12.16	00:11.46	00:12.21
Vitesse moyenne	48,5	60,6	63,1	61,6	59,1	61,4	63,1	58,9

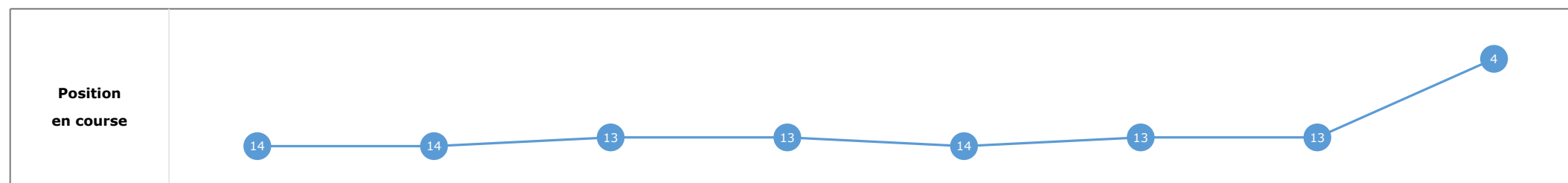
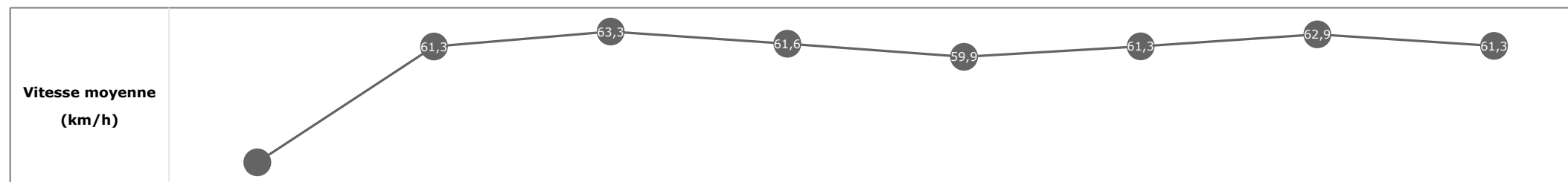


**Statistiques Tracking
PARISLONGCHAMP
C2 - PRIX DU PETIT PRE - 1600m
jeudi 6 juillet 2023 - 00:00
Redk du 1er: 1'02"26**

Cheval **MELBORA**
 Jockey **S. PASQUIER**
 Rang d'arrivée **4**
 Temps de parcours **01:39.90** redk : **1'02"44**
 Tronçon le plus rapide **00:11.43** (tronçon 400m - 200m)
 Vitesse maximale **66,71** (tronçon 1200m - 1000m)
 Vitesse moyenne **59**

Données de tracking

Tronçons de 200m	DEP 1400m	1400m 1200m	1200m 1000m	1000m 800m	800m 600m	600m 400m	400m 200m	200m ARR
Temps de parcours	00:16.28	00:28.29	00:40.00	00:52.12	01:04.55	01:16.70	01:28.13	01:39.90
Temps du tronçon	00:16.28	00:12.01	00:11.70	00:12.11	00:12.42	00:12.15	00:11.43	00:11.77
Vitesse moyenne	45,5	61,3	63,3	61,6	59,9	61,3	62,9	61,3


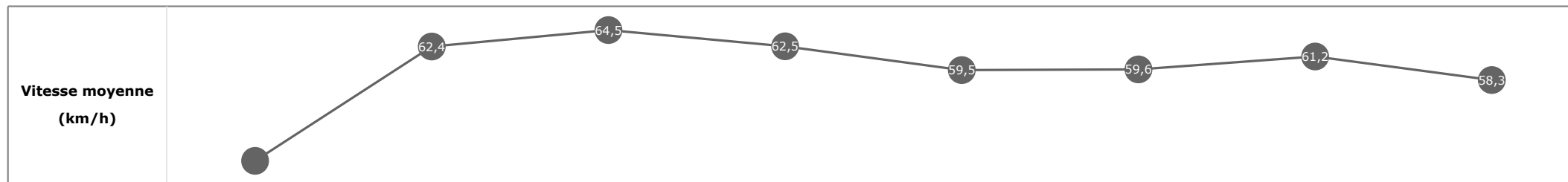


**Statistiques Tracking
PARISLONGCHAMP
C2 - PRIX DU PETIT PRE - 1600m
jeudi 6 juillet 2023 - 00:00
Redk du 1er: 1'02"26**

Cheval **ENDS OF THE EARTH**
 Jockey **A. MADAMET**
 Rang d'arrivée **5**
 Temps de parcours **01:39.97** redk : **1'02"48**
 Tronçon le plus rapide **00:11.78** (tronçon 400m - 200m)
 Vitesse maximale **68,00** (tronçon 1200m - 1000m)
 Vitesse moyenne **59,1**

Données de tracking

Tronçons de 200m	DEP 1400m	1400m 1200m	1200m 1000m	1000m 800m	800m 600m	600m 400m	400m 200m	200m ARR
Temps de parcours	00:15.36	00:27.21	00:38.74	00:50.80	01:03.37	01:15.80	01:27.59	01:39.97
Temps du tronçon	00:15.36	00:11.84	00:11.52	00:12.06	00:12.57	00:12.43	00:11.78	00:12.37
Vitesse moyenne	48,3	62,4	64,5	62,5	59,5	59,6	61,2	58,3

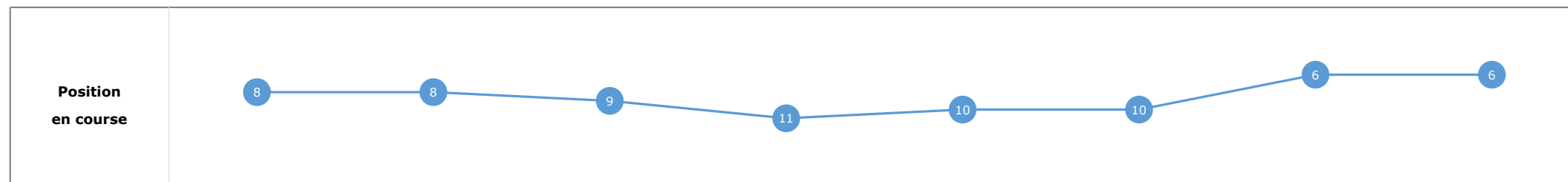
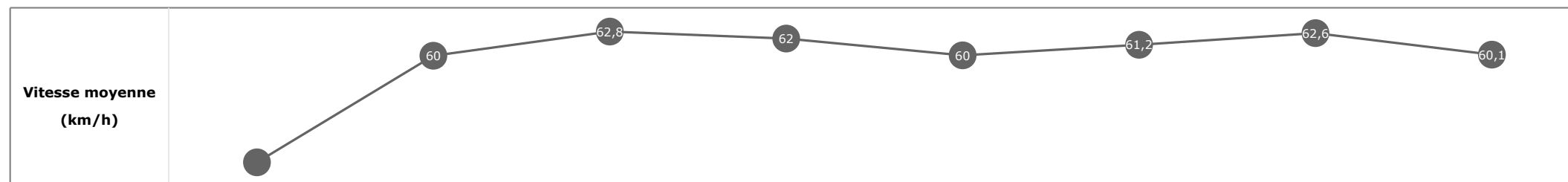


**Statistiques Tracking
PARISLONGCHAMP
C2 - PRIX DU PETIT PRE - 1600m
jeudi 6 juillet 2023 - 00:00
Redk du 1er: 1'02"26**

Cheval **MOON RIDER**
 Jockey **S. PLANQUE**
 Rang d'arrivée **6**
 Temps de parcours **01:39.99** redk : **1'02"49**
 Tronçon le plus rapide **00:11.45** (tronçon 400m - 200m)
 Vitesse maximale **64,91** (tronçon 400m - 200m)
 Vitesse moyenne **59,1**

Données de tracking

Tronçons de 200m	DEP 1400m	1400m 1200m	1200m 1000m	1000m 800m	800m 600m	600m 400m	400m 200m	200m ARR
Temps de parcours	00:15.45	00:27.75	00:39.62	00:51.86	01:04.30	01:16.49	01:27.94	01:39.99
Temps du tronçon	00:15.45	00:12.30	00:11.87	00:12.23	00:12.44	00:12.18	00:11.45	00:12.04
Vitesse moyenne	47,6	60	62,8	62	60	61,2	62,6	60,1

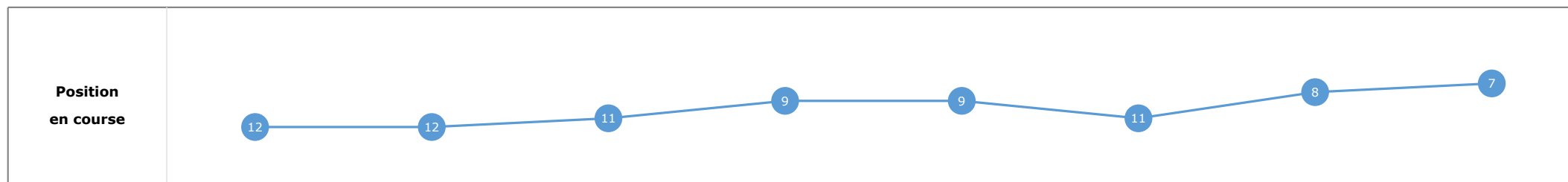
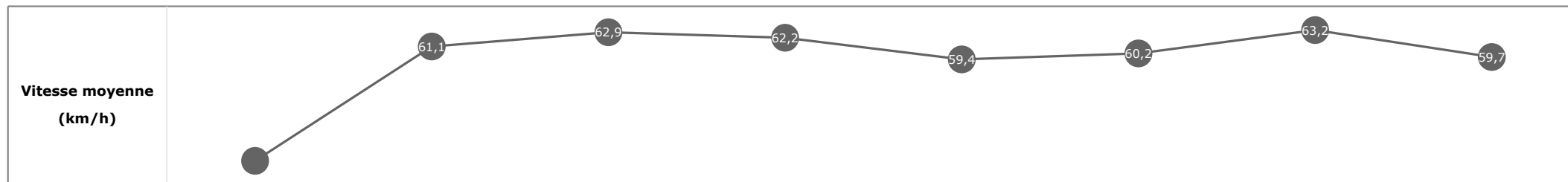


**Statistiques Tracking
PARISLONGCHAMP
C2 - PRIX DU PETIT PRE - 1600m
jeudi 6 juillet 2023 - 00:00
Redk du 1er: 1'02"26**

Cheval **TREMBLANT**
 Jockey **B. MURZABAYEV**
 Rang d'arrivée **7**
 Temps de parcours **01:40.08** redk : **1'02"55**
 Tronçon le plus rapide **00:11.45** (tronçon 400m - 200m)
 Vitesse maximale **66,78** (tronçon 1200m - 1000m)
 Vitesse moyenne **58,8**

Données de tracking

Tronçons de 200m	DEP 1400m	1400m 1200m	1200m 1000m	1000m 800m	800m 600m	600m 400m	400m 200m	200m ARR
Temps de parcours	00:15.99	00:28.07	00:39.75	00:51.78	01:04.28	01:16.54	01:28.00	01:40.08
Temps du tronçon	00:15.99	00:12.08	00:11.68	00:12.02	00:12.50	00:12.26	00:11.45	00:12.08
Vitesse moyenne	46,3	61,1	62,9	62,2	59,4	60,2	63,2	59,7


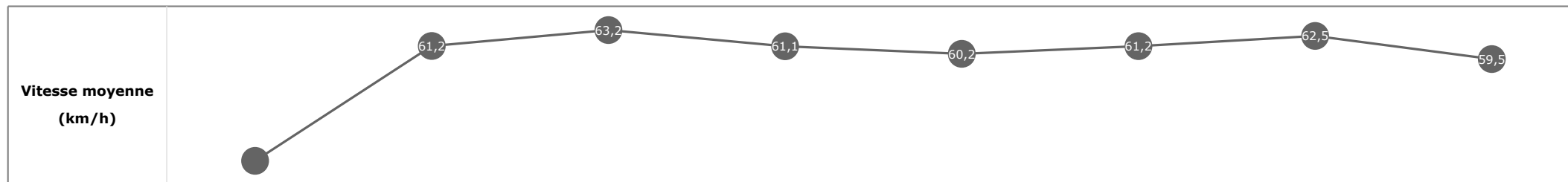


**Statistiques Tracking
PARISLONGCHAMP
C2 - PRIX DU PETIT PRE - 1600m
jeudi 6 juillet 2023 - 00:00
Redk du 1er: 1'02"26**

Cheval **SCHWENDI**
 Jockey **T. TRULLIER**
 Rang d'arrivée **8**
 Temps de parcours **01:40.10** redk : **1'02"56**
 Tronçon le plus rapide **00:11.51** (tronçon 400m - 200m)
 Vitesse maximale **65,66** (tronçon 1200m - 1000m)
 Vitesse moyenne **58,9**

Données de tracking

Tronçons de 200m	DEP 1400m	1400m 1200m	1200m 1000m	1000m 800m	800m 600m	600m 400m	400m 200m	200m ARR
Temps de parcours	00:15.94	00:27.99	00:39.69	00:51.85	01:04.30	01:16.48	01:28.00	01:40.10
Temps du tronçon	00:15.94	00:12.05	00:11.69	00:12.16	00:12.45	00:12.17	00:11.51	00:12.10
Vitesse moyenne	46,3	61,2	63,2	61,1	60,2	61,2	62,5	59,5

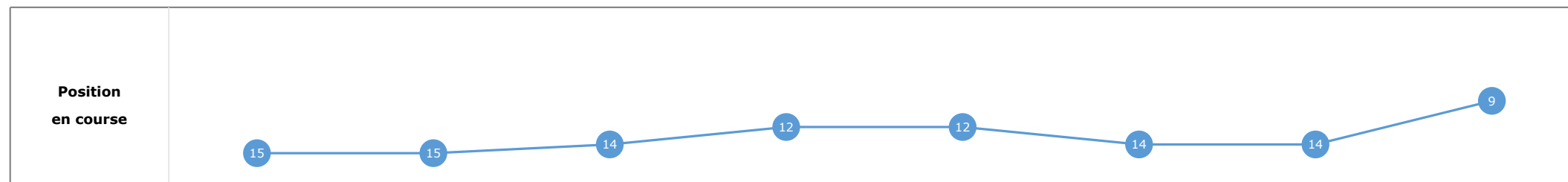
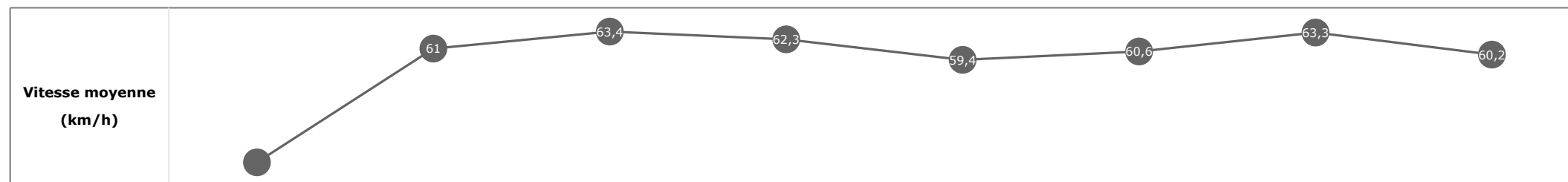


**Statistiques Tracking
PARISLONGCHAMP
C2 - PRIX DU PETIT PRE - 1600m
jeudi 6 juillet 2023 - 00:00
Redk du 1er: 1'02"26**

Cheval **MY UNIVERSE**
 Jockey **A. LEMAITRE**
 Rang d'arrivée **9**
 Temps de parcours **01:40.12** redk : **1'02"57**
 Tronçon le plus rapide **00:11.39** (tronçon 400m - 200m)
 Vitesse maximale **65,81** (tronçon 1200m - 1000m)
 Vitesse moyenne **58,7**

Données de tracking

Tronçons de 200m	DEP 1400m	1400m 1200m	1200m 1000m	1000m 800m	800m 600m	600m 400m	400m 200m	200m ARR
Temps de parcours	00:16.46	00:28.49	00:40.10	00:52.07	01:04.52	01:16.79	01:28.18	01:40.12
Temps du tronçon	00:16.46	00:12.02	00:11.61	00:11.96	00:12.44	00:12.26	00:11.39	00:11.93
Vitesse moyenne	45,1	61	63,4	62,3	59,4	60,6	63,3	60,2

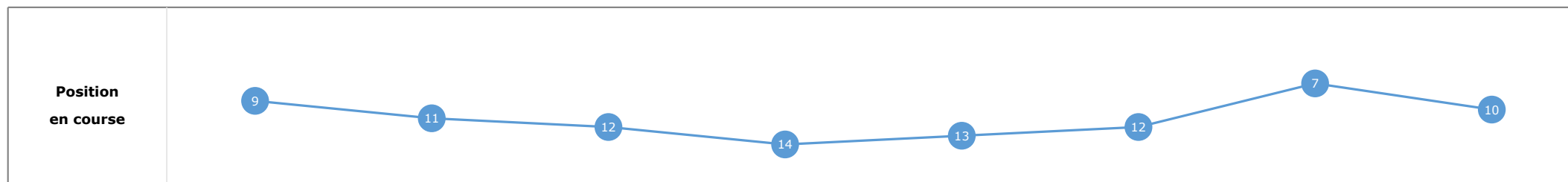
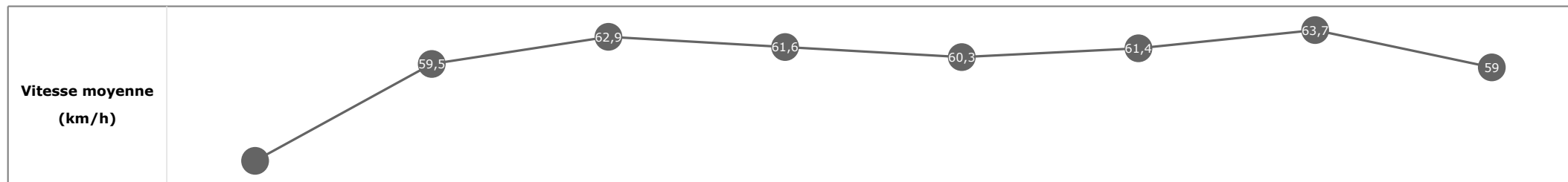


**Statistiques Tracking
PARISLONGCHAMP
C2 - PRIX DU PETIT PRE - 1600m
jeudi 6 juillet 2023 - 00:00
Redk du 1er: 1'02"26**

Cheval **LE FREINAY**
 Jockey **R. MANGIONE**
 Rang d'arrivée **10**
 Temps de parcours **01:40.20** redk : **1'02"62**
 Tronçon le plus rapide **00:11.31** (tronçon 400m - 200m)
 Vitesse maximale **65,92** (tronçon 1200m - 1000m)
 Vitesse moyenne **59**

Données de tracking

Tronçons de 200m	DEP 1400m	1400m 1200m	1200m 1000m	1000m 800m	800m 600m	600m 400m	400m 200m	200m ARR
Temps de parcours	00:15.59	00:28.01	00:39.90	00:52.13	01:04.53	01:16.64	01:27.95	01:40.20
Temps du tronçon	00:15.59	00:12.42	00:11.88	00:12.22	00:12.40	00:12.10	00:11.31	00:12.25
Vitesse moyenne	47,4	59,5	62,9	61,6	60,3	61,4	63,7	59

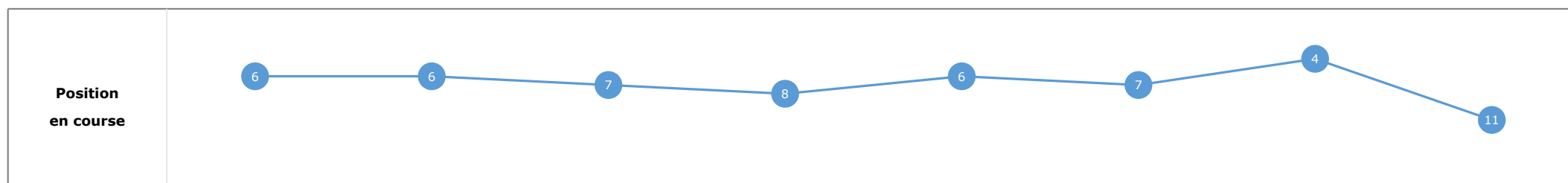
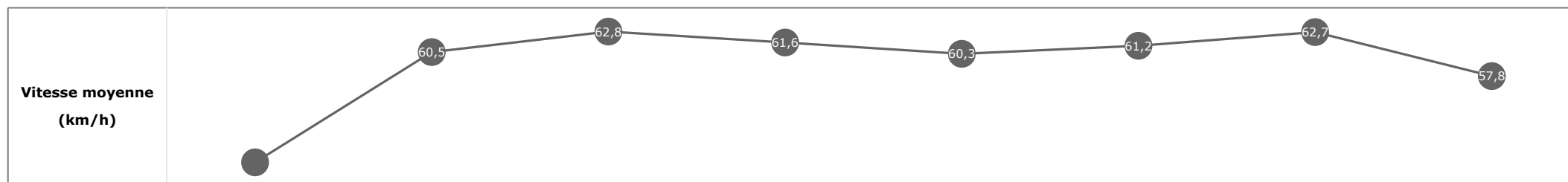


**Statistiques Tracking
PARISLONGCHAMP
C2 - PRIX DU PETIT PRE - 1600m
jeudi 6 juillet 2023 - 00:00
Redk du 1er: 1'02"26**

Cheval **ADEVA**
 Jockey **M. GUYON**
 Rang d'arrivée **11**
 Temps de parcours **01:40.21** redk : **1'02"63**
 Tronçon le plus rapide **00:11.54** (tronçon 400m - 200m)
 Vitesse maximale **65,30** (tronçon 1200m - 1000m)
 Vitesse moyenne **59**

Données de tracking

Tronçons de 200m	DEP 1400m	1400m 1200m	1200m 1000m	1000m 800m	800m 600m	600m 400m	400m 200m	200m ARR
Temps de parcours	00:15.37	00:27.53	00:39.41	00:51.64	01:04.05	01:16.23	01:27.78	01:40.21
Temps du tronçon	00:15.37	00:12.16	00:11.88	00:12.23	00:12.40	00:12.18	00:11.54	00:12.42
Vitesse moyenne	48,2	60,5	62,8	61,6	60,3	61,2	62,7	57,8

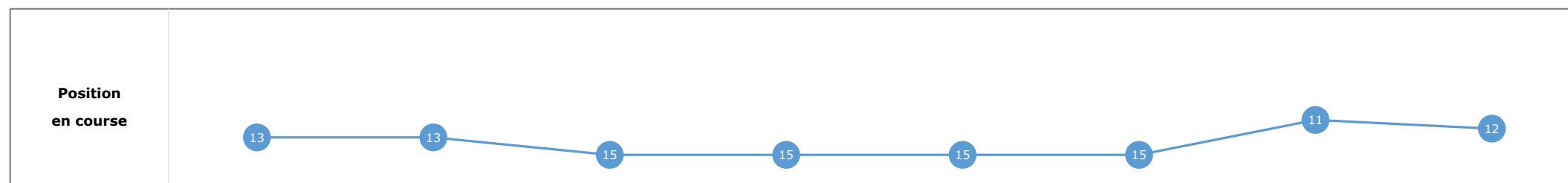
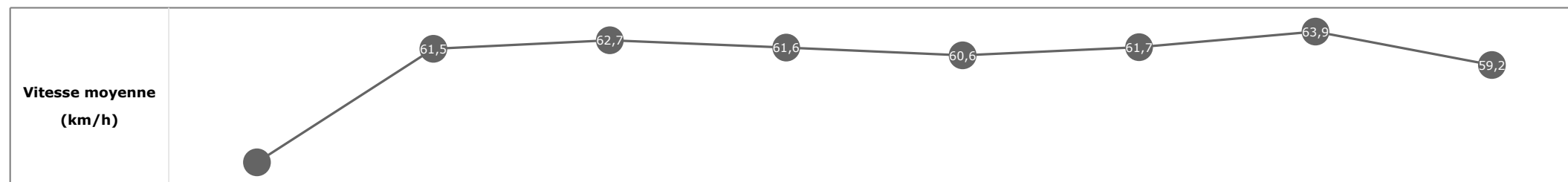


**Statistiques Tracking
PARISLONGCHAMP
C2 - PRIX DU PETIT PRE - 1600m
jeudi 6 juillet 2023 - 00:00
Redk du 1er: 1'02"26**

Cheval **PRECIOSITE**
 Jockey **A. CRASTUS**
 Rang d'arrivée **12**
 Temps de parcours **01:40.30** redk : **1'02"68**
 Tronçon le plus rapide **00:11.29** (tronçon 400m - 200m)
 Vitesse maximale **64,84** (tronçon 400m - 200m)
 Vitesse moyenne **59**

Données de tracking

Tronçons de 200m	DEP 1400m	1400m 1200m	1200m 1000m	1000m 800m	800m 600m	600m 400m	400m 200m	200m ARR
Temps de parcours	00:16.22	00:28.29	00:40.13	00:52.40	01:04.74	01:16.82	01:28.12	01:40.30
Temps du tronçon	00:16.22	00:12.06	00:11.84	00:12.26	00:12.33	00:12.08	00:11.29	00:12.18
Vitesse moyenne	45,5	61,5	62,7	61,6	60,6	61,7	63,9	59,2


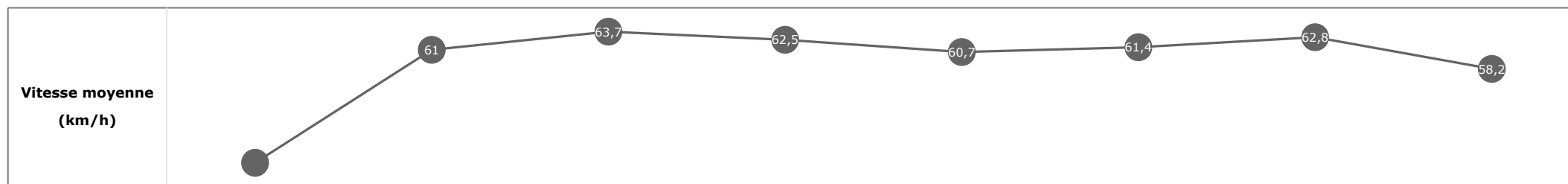


**Statistiques Tracking
PARISLONGCHAMP
C2 - PRIX DU PETIT PRE - 1600m
jeudi 6 juillet 2023 - 00:00
Redk du 1er: 1'02"26**

Cheval **VALENTINO FACE**
 Jockey **C. DEMURO**
 Rang d'arrivée **13**
 Temps de parcours **01:40.74** redk : **1'02"96**
 Tronçon le plus rapide **00:11.43** (tronçon 400m - 200m)
 Vitesse maximale **65,77** (tronçon 1200m - 1000m)
 Vitesse moyenne **58,6**

Données de tracking

Tronçons de 200m	DEP 1400m	1400m 1200m	1200m 1000m	1000m 800m	800m 600m	600m 400m	400m 200m	200m ARR
Temps de parcours	00:16.70	00:28.79	00:40.50	00:52.56	01:04.81	01:16.91	01:28.35	01:40.74
Temps du tronçon	00:16.70	00:12.09	00:11.70	00:12.06	00:12.24	00:12.10	00:11.43	00:12.39
Vitesse moyenne	44,3	61	63,7	62,5	60,7	61,4	62,8	58,2

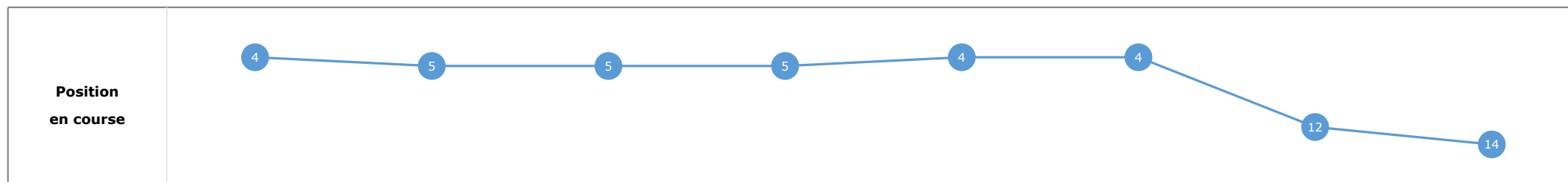
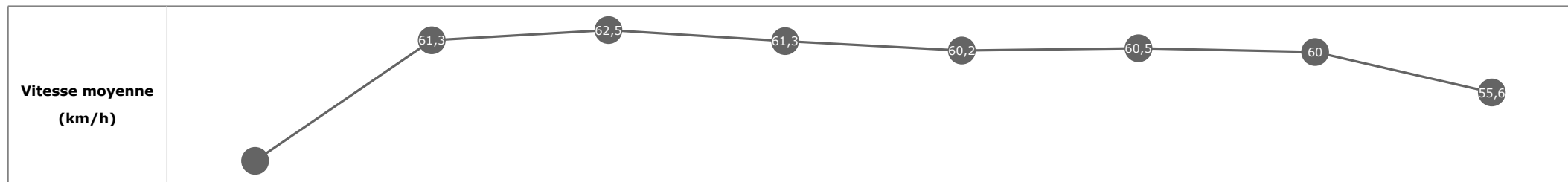


**Statistiques Tracking
PARISLONGCHAMP
C2 - PRIX DU PETIT PRE - 1600m
jeudi 6 juillet 2023 - 00:00
Redk du 1er: 1'02"26**

Cheval **SUNDAY FUDGE**
 Jockey **I. MENDIZABAL**
 Rang d'arrivée **14**
 Temps de parcours **01:41.05** redk : **1'03"15**
 Tronçon le plus rapide **00:12.00** (tronçon 400m - 200m)
 Vitesse maximale **64,55** (tronçon 1200m - 1000m)
 Vitesse moyenne **58,3**

Données de tracking

Tronçons de 200m	DEP 1400m	1400m 1200m	1200m 1000m	1000m 800m	800m 600m	600m 400m	400m 200m	200m ARR
Temps de parcours	00:15.33	00:27.37	00:39.19	00:51.36	01:03.82	01:16.12	01:28.12	01:41.05
Temps du tronçon	00:15.33	00:12.03	00:11.82	00:12.17	00:12.45	00:12.30	00:12.00	00:12.93
Vitesse moyenne	48	61,3	62,5	61,3	60,2	60,5	60	55,6

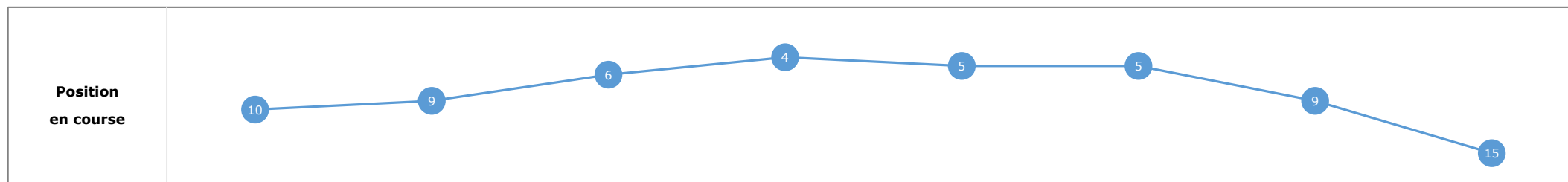
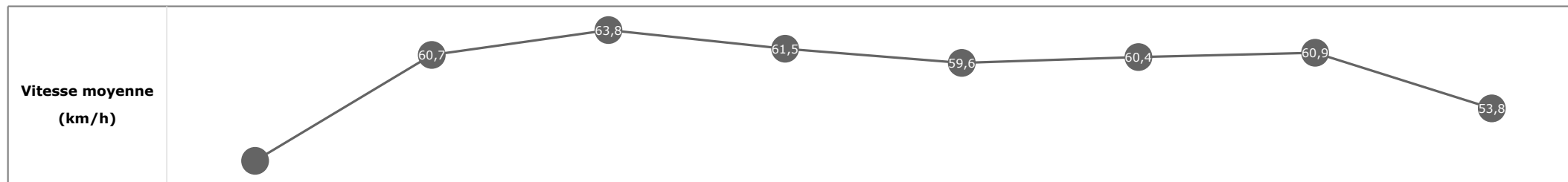


**Statistiques Tracking
PARISLONGCHAMP
C2 - PRIX DU PETIT PRE - 1600m
jeudi 6 juillet 2023 - 00:00
Redk du 1er: 1'02"26**

Cheval **MOVING COLOURS**
 Jockey **M. BARZALONA**
 Rang d'arrivée **15**
 Temps de parcours **01:41.38** redk : **1'03"36**
 Tronçon le plus rapide **00:11.86** (tronçon 400m - 200m)
 Vitesse maximale **67,46** (tronçon 1200m - 1000m)
 Vitesse moyenne **58**

Données de tracking

Tronçons de 200m	DEP 1400m	1400m 1200m	1200m 1000m	1000m 800m	800m 600m	600m 400m	400m 200m	200m ARR
Temps de parcours	00:15.68	00:27.77	00:39.29	00:51.35	01:03.84	01:16.13	01:27.99	01:41.38
Temps du tronçon	00:15.68	00:12.08	00:11.52	00:12.05	00:12.48	00:12.29	00:11.86	00:13.38
Vitesse moyenne	47,1	60,7	63,8	61,5	59,6	60,4	60,9	53,8



**Statistiques Tracking
PARISLONGCHAMP
C2 - PRIX DU PETIT PRE - 1600m
jeudi 6 juillet 2023 - 00:00
Redk du 1er: 1'02"26**

Cheval **SAYED**
 Jockey **C. LECOEUVRE**
 Rang d'arrivée **16**
 Temps de parcours **01:41.82** redk : **1'03"63**
 Tronçon le plus rapide **00:12.41** (tronçon 600m - 400m)
 Vitesse maximale **66,71** (tronçon 1200m - 1000m)
 Vitesse moyenne **58**

Données de tracking

Tronçons de 200m	DEP 1400m	1400m 1200m	1200m 1000m	1000m 800m	800m 600m	600m 400m	400m 200m	200m ARR
Temps de parcours	00:15.27	00:27.22	00:38.95	00:51.08	01:03.57	01:15.98	01:28.50	01:41.82
Temps du tronçon	00:15.27	00:11.95	00:11.73	00:12.13	00:12.48	00:12.41	00:12.51	00:13.31
Vitesse moyenne	48,5	61,6	63,1	62,3	59,8	59,8	57,5	54

