

**Statistiques Tracking
PARISLONGCHAMP
C7 - (PRIX D'ARGENCES) - 2000m
jeudi 6 juillet 2023 - 00:00
Redk du 1er: 1'04"14**


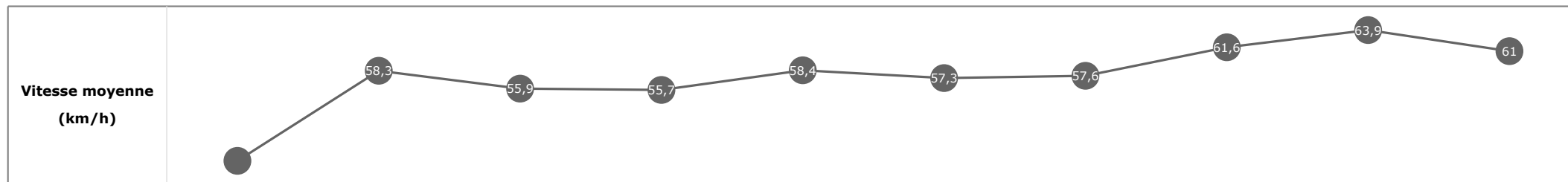
Partant (corde)	Cheval	Arrivée officielle	Tronçons de 200m		DEP - 1000m	1000m - 800m	800m - 600m	600m - 400m	400m - 200m	200m - ARR	Temps officiel	Derniers 600m	Parcouru vs. 1er
			Vitesse Max	200m les plus rapides	Temps passage en tête	Durée du tronçon	01:06.54	01:19.79	01:32.80	01:45.15			
					T1	T2	T3	T4	T5	T6			
6 (2)	COME SAY HI E. VERHESTRÆTEN	1	66,06 T5	00:11.28 T5	01:06.99 4 01:06.99	01:20.13 4 00:13.14	01:33.11 3 00:12.97	01:45.15 1 00:12.03	01:56.43 1 00:11.28	02:08.29 00:11.85	2'08"29	00:35.17	
5 (3)	PANNETONE A. BARON	2	66,38 T5	00:11.26 T5	01:07.07 5 01:07.07	01:20.14 5 00:13.06	01:33.24 5 00:13.10	01:45.54 5 00:12.29	01:56.80 3 00:11.26	02:08.35 00:11.54	2'08"35	00:35.10	-0,09
1 (4)	MISTER X M. VELON	3	64,08 T5	00:11.53 T5	01:06.83 2 01:06.83	01:19.86 2 00:13.02	01:32.98 2 00:13.11	01:45.24 3 00:12.26	01:56.77 2 00:11.53	02:08.95 00:12.17	2'08"95	00:35.97	-1,26
2 (1)	VESINABA C. SOUMILLON	4	62,71 T5	00:11.78 T5	01:06.54 1 01:06.54	01:19.79 1 00:13.24	01:32.80 1 00:13.01	01:45.16 2 00:12.35	01:56.95 4 00:11.78	02:09.13 00:12.18	2'09"13	00:36.32	-4,37
7 (6)	INSIGNIA OF RANK L. ROUSSEL	5	65,02 T5	00:11.56 T5	01:07.44 7 01:07.44	01:20.37 7 00:12.92	01:33.47 6 00:13.09	01:45.68 6 00:12.21	01:57.24 5 00:11.56	02:09.19 00:11.94	2'09"19	00:35.72	0,46
4 (5)	ANTE POST B. MURZABAYEV	6	65,70 T5	00:11.64 T5	01:07.27 6 01:07.27	01:20.36 6 00:13.09	01:33.48 7 00:13.12	01:45.75 7 00:12.26	01:57.39 7 00:11.64	02:09.68 00:12.28		00:36.19	2,04
3 (7)	GOLFING STAR A. LEMAITRE	7	63,32 T5	00:11.78 T5	01:06.93 3 01:06.93	01:20.07 3 00:13.13	01:33.17 4 00:13.10	01:45.46 4 00:12.29	01:57.25 6 00:11.78	02:09.71 00:12.45		00:36.53	4,88

**Statistiques Tracking
PARISLONGCHAMP
C7 - (PRIX D'ARGENCES) - 2000m
jeudi 6 juillet 2023 - 00:00
Redk du 1er: 1'04"14**

Cheval **COME SAY HI**
 Jockey **E. VERHESTRÆTEN**
 Rang d'arrivée **1**
 Temps de parcours **02:08.29** redk : **1'04"14**
 Tronçon le plus rapide **00:11.28** (tronçon 400m - 200m)
 Vitesse maximale **66,06** (tronçon 400m - 200m)
 Vitesse moyenne **57,2**

Données de tracking

Tronçons de 200m	DEP 1800m	1800m 1600m	1600m 1400m	1400m 1200m	1200m 1000m	1000m 800m	800m 600m	600m 400m	400m 200m	200m ARR
Temps de parcours	00:15.74	00:28.07	00:41.07	00:54.22	01:06.99	01:20.13	01:33.11	01:45.15	01:56.43	02:08.29
Temps du tronçon	00:15.74	00:12.32	00:13.00	00:13.14	00:12.77	00:13.14	00:12.97	00:12.03	00:11.28	00:11.85
Vitesse moyenne	46	58,3	55,9	55,7	58,4	57,3	57,6	61,6	63,9	61

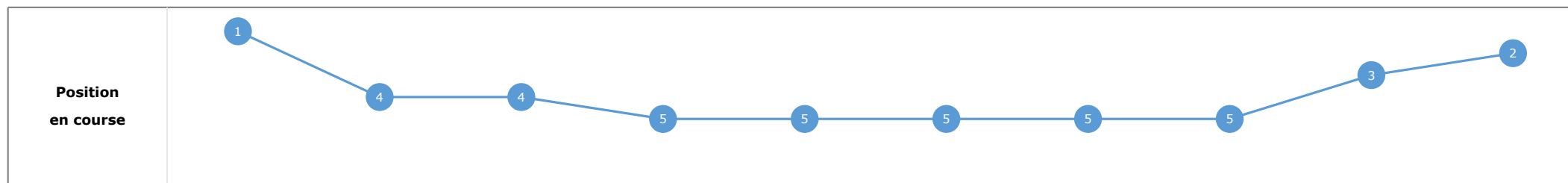
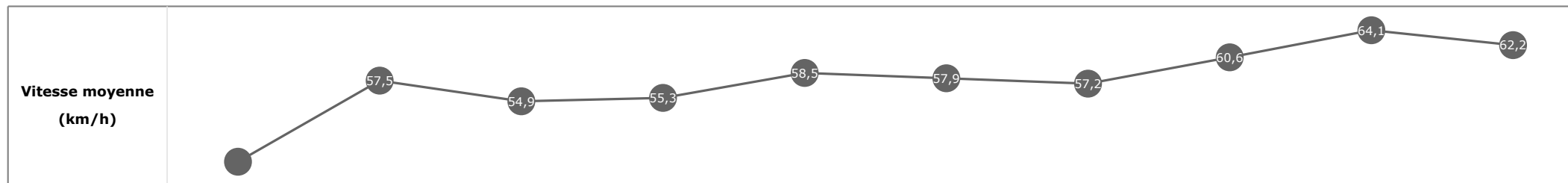


**Statistiques Tracking
PARISLONGCHAMP
C7 - (PRIX D'ARGENCES) - 2000m
jeudi 6 juillet 2023 - 00:00
Redk du 1er: 1'04"14**

Cheval **PANNETONE**
 Jockey A. BARON
 Rang d'arrivée **2**
 Temps de parcours **02:08.35** redk : **1'04"17**
 Tronçon le plus rapide **00:11.26** (tronçon 400m - 200m)
 Vitesse maximale **66,38** (tronçon 400m - 200m)
 Vitesse moyenne **57,1**

Données de tracking

Tronçons de 200m	DEP 1800m	1800m 1600m	1600m 1400m	1400m 1200m	1200m 1000m	1000m 800m	800m 600m	600m 400m	400m 200m	200m ARR
Temps de parcours	00:15.43	00:27.98	00:41.06	00:54.37	01:07.07	01:20.14	01:33.24	01:45.54	01:56.80	02:08.35
Temps du tronçon	00:15.43	00:12.55	00:13.08	00:13.30	00:12.70	00:13.06	00:13.10	00:12.29	00:11.26	00:11.54
Vitesse moyenne	47	57,5	54,9	55,3	58,5	57,9	57,2	60,6	64,1	62,2

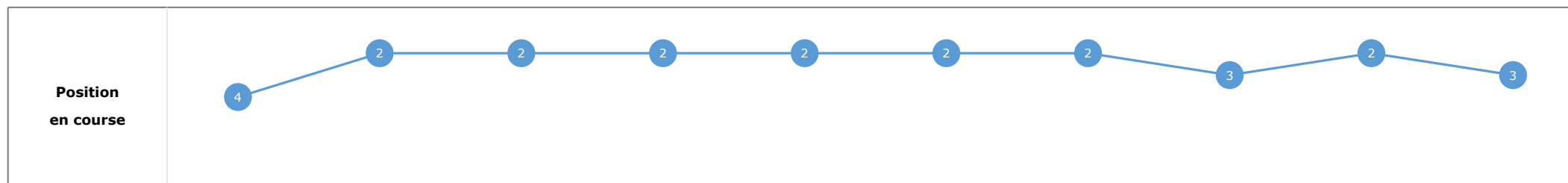
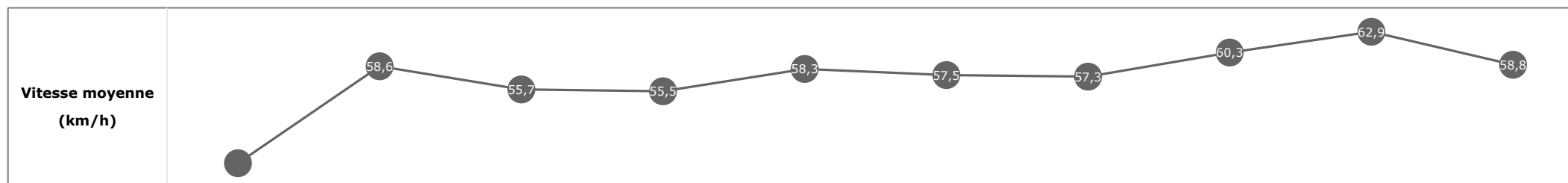


**Statistiques Tracking
PARISLONGCHAMP
C7 - (PRIX D'ARGENCES) - 2000m
jeudi 6 juillet 2023 - 00:00
Redk du 1er: 1'04"14**

Cheval **MISTER X**
 Jockey **M. VELON**
 Rang d'arrivée **3**
 Temps de parcours **02:08.95** redk : **1'04"47**
 Tronçon le plus rapide **00:11.53** (tronçon 400m - 200m)
 Vitesse maximale **64,08** (tronçon 400m - 200m)
 Vitesse moyenne **56,8**

Données de tracking

Tronçons de 200m	DEP 1800m	1800m 1600m	1600m 1400m	1400m 1200m	1200m 1000m	1000m 800m	800m 600m	600m 400m	400m 200m	200m ARR
Temps de parcours	00:15.53	00:27.88	00:40.80	00:54.08	01:06.83	01:19.86	01:32.98	01:45.24	01:56.77	02:08.95
Temps du tronçon	00:15.53	00:12.34	00:12.92	00:13.27	00:12.75	00:13.02	00:13.11	00:12.26	00:11.53	00:12.17
Vitesse moyenne	46,6	58,6	55,7	55,5	58,3	57,5	57,3	60,3	62,9	58,8

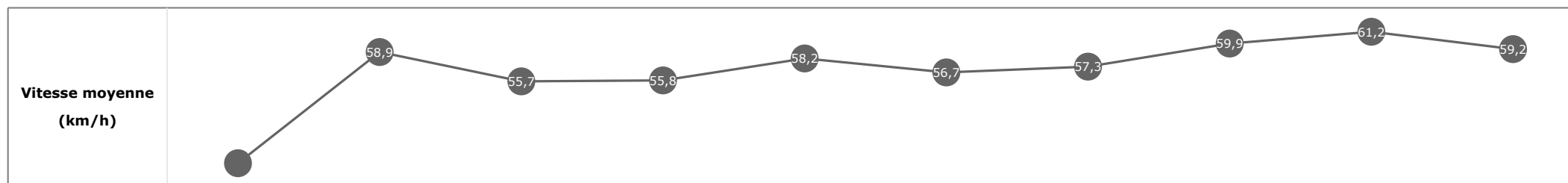


**Statistiques Tracking
PARISLONGCHAMP
C7 - (PRIX D'ARGENCES) - 2000m
jeudi 6 juillet 2023 - 00:00
Redk du 1er: 1'04"14**

Cheval **VESINABA**
 Jockey **C. SOUMILLON**
 Rang d'arrivée **4**
 Temps de parcours **02:09.13** redk : **1'04"56**
 Tronçon le plus rapide **00:11.78** (tronçon 400m - 200m)
 Vitesse maximale **62,71** (tronçon 400m - 200m)
 Vitesse moyenne **56,7**

Données de tracking

Tronçons de 200m	DEP 1800m	1800m 1600m	1600m 1400m	1400m 1200m	1200m 1000m	1000m 800m	800m 600m	600m 400m	400m 200m	200m ARR
Temps de parcours	00:15.47	00:27.78	00:40.66	00:53.89	01:06.54	01:19.79	01:32.80	01:45.16	01:56.95	02:09.13
Temps du tronçon	00:15.47	00:12.31	00:12.87	00:13.22	00:12.65	00:13.24	00:13.01	00:12.35	00:11.78	00:12.18
Vitesse moyenne	46,7	58,9	55,7	55,8	58,2	56,7	57,3	59,9	61,2	59,2


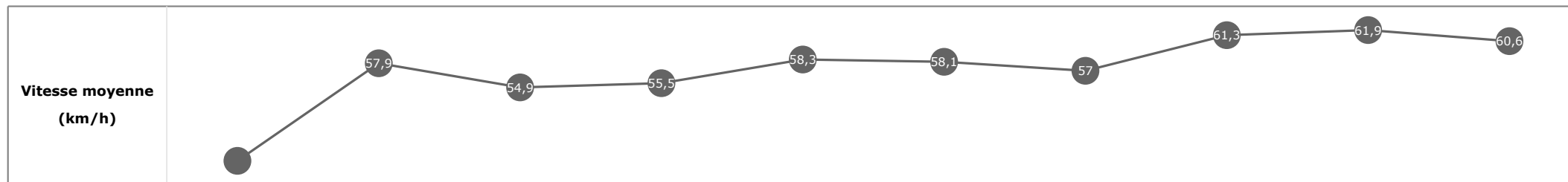


**Statistiques Tracking
PARISLONGCHAMP
C7 - (PRIX D'ARGENCES) - 2000m
jeudi 6 juillet 2023 - 00:00
Redk du 1er: 1'04"14**

Cheval **INSIGNIA OF RANK**
 Jockey **L. ROUSSEL**
 Rang d'arrivée **5**
 Temps de parcours **02:09.19** redk : **1'04"59**
 Tronçon le plus rapide **00:11.56** (tronçon 400m - 200m)
 Vitesse maximale **65,02** (tronçon 400m - 200m)
 Vitesse moyenne **56,8**

Données de tracking

Tronçons de 200m	DEP 1800m	1800m 1600m	1600m 1400m	1400m 1200m	1200m 1000m	1000m 800m	800m 600m	600m 400m	400m 200m	200m ARR
Temps de parcours	00:15.81	00:28.23	00:41.35	00:54.65	01:07.44	01:20.37	01:33.47	01:45.68	01:57.24	02:09.19
Temps du tronçon	00:15.81	00:12.42	00:13.12	00:13.29	00:12.79	00:12.92	00:13.09	00:12.21	00:11.56	00:11.94
Vitesse moyenne	46	57,9	54,9	55,5	58,3	58,1	57	61,3	61,9	60,6

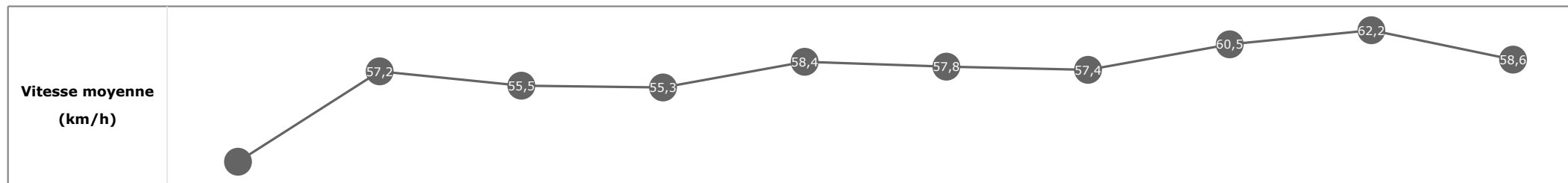


**Statistiques Tracking
PARISLONGCHAMP
C7 - (PRIX D'ARGENCES) - 2000m
jeudi 6 juillet 2023 - 00:00
Redk du 1er: 1'04"14**

Cheval **ANTE POST**
 Jockey **B. MURZABAYEV**
 Rang d'arrivée **6**
 Temps de parcours **02:09.68**
 Tronçon le plus rapide **00:11.64** (tronçon 400m - 200m)
 Vitesse maximale **65,70** (tronçon 400m - 200m)
 Vitesse moyenne **56,6**

Données de tracking

Tronçons de 200m	DEP 1800m	1800m 1600m	1600m 1400m	1400m 1200m	1200m 1000m	1000m 800m	800m 600m	600m 400m	400m 200m	200m ARR
Temps de parcours	00:15.63	00:28.23	00:41.23	00:54.56	01:07.27	01:20.36	01:33.48	01:45.75	01:57.39	02:09.68
Temps du tronçon	00:15.63	00:12.59	00:13.00	00:13.32	00:12.71	00:13.09	00:13.12	00:12.26	00:11.64	00:12.28
Vitesse moyenne	46,3	57,2	55,5	55,3	58,4	57,8	57,4	60,5	62,2	58,6



**Statistiques Tracking
PARISLONGCHAMP
C7 - (PRIX D'ARGENCES) - 2000m
jeudi 6 juillet 2023 - 00:00
Redk du 1er: 1'04"14**

Cheval **GOLFING STAR**
 Jockey **A. LEMAITRE**
 Rang d'arrivée **7**
 Temps de parcours **02:09.71**
 Tronçon le plus rapide **00:11.78** (tronçon 400m - 200m)
 Vitesse maximale **63,32** (tronçon 400m - 200m)
 Vitesse moyenne **56,7**

Données de tracking

Tronçons de 200m	DEP 1800m	1800m 1600m	1600m 1400m	1400m 1200m	1200m 1000m	1000m 800m	800m 600m	600m 400m	400m 200m	200m ARR
Temps de parcours	00:15.46	00:27.98	00:40.89	00:54.26	01:06.93	01:20.07	01:33.17	01:45.46	01:57.25	02:09.71
Temps du tronçon	00:15.46	00:12.52	00:12.91	00:13.36	00:12.66	00:13.13	00:13.10	00:12.29	00:11.78	00:12.45
Vitesse moyenne	46,8	57,9	55,8	55	59,2	57,6	57,3	60,7	61,2	58

