

Statistiques Tracking
SAINT-CLOUD
C5 - PRIX EUGENE ADAM - 2000m
samedi 8 juillet 2023 - 00:00
Redk du 1er: 1'03"91


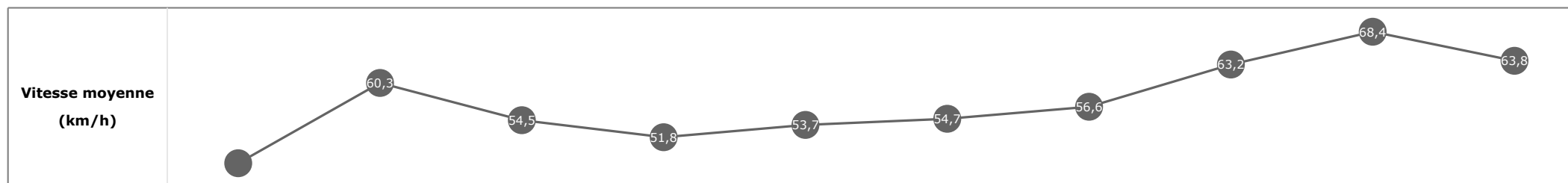
Partant (corde)	Cheval	Arrivée officielle	Tronçons de 200m		DEP - 1000m	1000m - 800m	800m - 600m	600m - 400m	400m - 200m	200m - ARR	Temps officiel	Derniers 600m	Parcouru vs. 1er
			Vitesse Max	200m les plus rapides	Temps passage en tête	Durée du tronçon	T1	T2	T3	T4			
2 (5)	HORIZON DORE M. BARZALONA	1	70,78 T5	00:10.51 T5	01:08.59 5 01:08.59	01:21.73 5 00:13.13	01:34.60 5 00:12.87	01:46.01 5 00:11.40	01:56.52 1 00:10.51	02:07.82 00:11.29	2'07"82	00:33.21	
5 (2)	MANIATIC M. GUYON	2	69,19 T5	00:10.76 T5	01:08.27 4 01:08.27	01:21.43 4 00:13.16	01:34.33 4 00:12.90	01:45.91 4 00:11.58	01:56.67 3 00:10.76	02:08.14 00:11.47	2'08"15	00:33.81	5,46
1 (4)	BOLD ACT JW. DOYLE	3	68,40 T5	00:10.94 T5	01:08.00 2 01:08.00	01:21.14 2 00:13.13	01:34.08 2 00:12.93	01:45.85 2 00:11.77	01:56.79 4 00:10.94	02:08.17 00:11.37	2'08"17	00:34.08	3,98
4 (1)	KNIGHT TO KING CD. HAYES	4	66,53 T5	00:10.96 T5	01:07.86 1 01:07.86	01:20.95 1 00:13.09	01:33.94 1 00:12.98	01:45.67 1 00:11.73	01:56.64 2 00:10.96	02:08.45 00:11.81	2'08"45	00:34.51	-2,25
3 (3)	CASSIUS A. POUCHIN	5	66,82 T5	00:10.92 T5	01:08.16 3 01:08.16	01:21.28 3 00:13.12	01:34.22 3 00:12.94	01:45.91 3 00:11.68	01:56.83 5 00:10.92	02:08.52 00:11.69	2'08"53	00:34.30	-0,94

**Statistiques Tracking
SAINT-CLOUD
C5 - PRIX EUGENE ADAM - 2000m
samedi 8 juillet 2023 - 00:00
Redk du 1er: 1'03"91**

Cheval **HORIZON DORE**
 Jockey **M. BARZALONA**
 Rang d'arrivée **1**
 Temps de parcours **02:07.82** redk : **1'03"91**
 Tronçon le plus rapide **00:10.51** (tronçon 400m - 200m)
 Vitesse maximale **70,78** (tronçon 400m - 200m)
 Vitesse moyenne **56,8**

Données de tracking

Tronçons de 200m	DEP 1800m	1800m 1600m	1600m 1400m	1400m 1200m	1200m 1000m	1000m 800m	800m 600m	600m 400m	400m 200m	200m ARR
Temps de parcours	00:16.08	00:28.04	00:41.29	00:55.19	01:08.59	01:21.73	01:34.60	01:46.01	01:56.52	02:07.82
Temps du tronçon	00:16.08	00:11.95	00:13.25	00:13.89	00:13.39	00:13.13	00:12.87	00:11.40	00:10.51	00:11.29
Vitesse moyenne	47,7	60,3	54,5	51,8	53,7	54,7	56,6	63,2	68,4	63,8

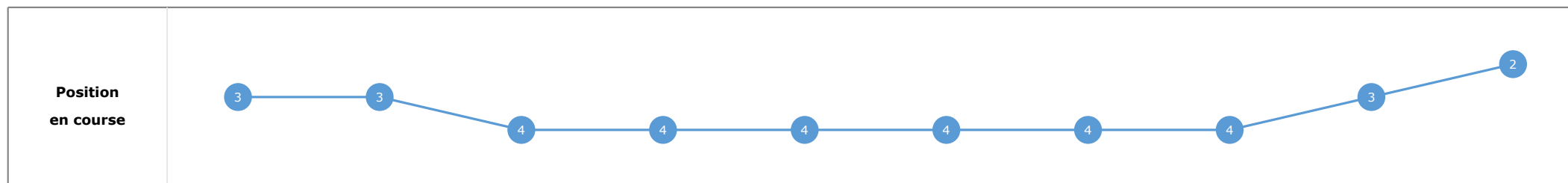
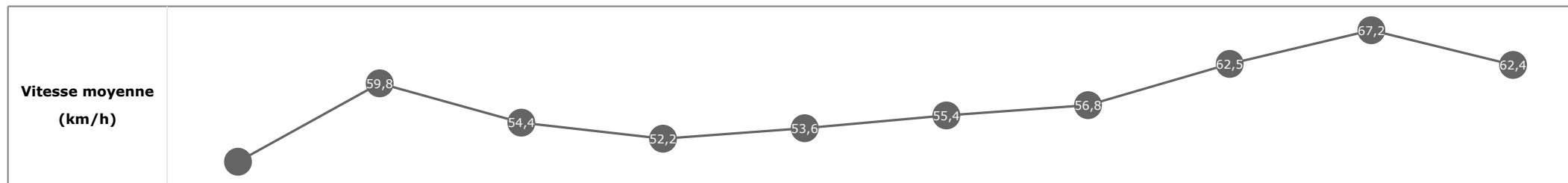


**Statistiques Tracking
SAINT-CLOUD
C5 - PRIX EUGENE ADAM - 2000m
samedi 8 juillet 2023 - 00:00
Redk du 1er: 1'03"91**

Cheval **MANIATIC**
 Jockey **M. GUYON**
 Rang d'arrivée **2**
 Temps de parcours **02:08.14** redk : **1'04"07**
 Tronçon le plus rapide **00:10.76** (tronçon 400m - 200m)
 Vitesse maximale **69,19** (tronçon 400m - 200m)
 Vitesse moyenne **56,8**

Données de tracking

Tronçons de 200m	DEP 1800m	1800m 1600m	1600m 1400m	1400m 1200m	1200m 1000m	1000m 800m	800m 600m	600m 400m	400m 200m	200m ARR
Temps de parcours	00:15.62	00:27.80	00:41.05	00:54.85	01:08.27	01:21.43	01:34.33	01:45.91	01:56.67	02:08.14
Temps du tronçon	00:15.62	00:12.17	00:13.25	00:13.80	00:13.41	00:13.16	00:12.90	00:11.58	00:10.76	00:11.47
Vitesse moyenne	49	59,8	54,4	52,2	53,6	55,4	56,8	62,5	67,2	62,4

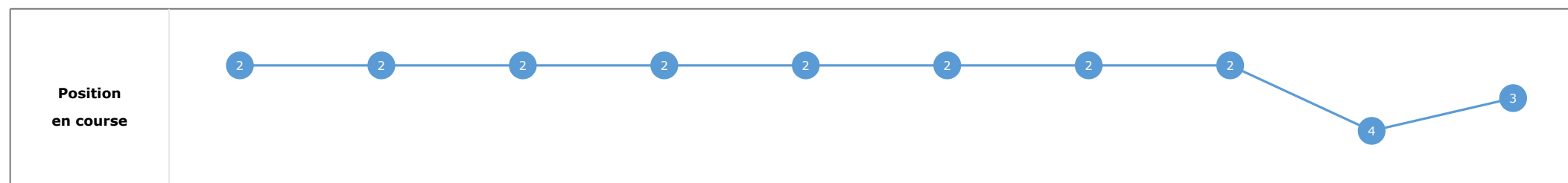
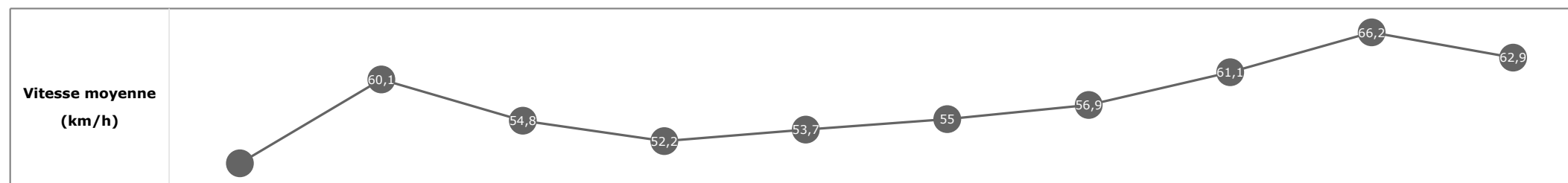


**Statistiques Tracking
SAINT-CLOUD
C5 - PRIX EUGENE ADAM - 2000m
samedi 8 juillet 2023 - 00:00
Redk du 1er: 1'03"91**

Cheval **BOLD ACT**
 Jockey JW. DOYLE
 Rang d'arrivée **3**
 Temps de parcours **02:08.17** redk : **1'04"08**
 Tronçon le plus rapide **00:10.94** (tronçon 400m - 200m)
 Vitesse maximale **68,40** (tronçon 400m - 200m)
 Vitesse moyenne **56,8**

Données de tracking

Tronçons de 200m	DEP 1800m	1800m 1600m	1600m 1400m	1400m 1200m	1200m 1000m	1000m 800m	800m 600m	600m 400m	400m 200m	200m ARR
Temps de parcours	00:15.51	00:27.57	00:40.80	00:54.60	01:08.00	01:21.14	01:34.08	01:45.85	01:56.79	02:08.17
Temps du tronçon	00:15.51	00:12.05	00:13.23	00:13.80	00:13.40	00:13.13	00:12.93	00:11.77	00:10.94	00:11.37
Vitesse moyenne	49,4	60,1	54,8	52,2	53,7	55	56,9	61,1	66,2	62,9


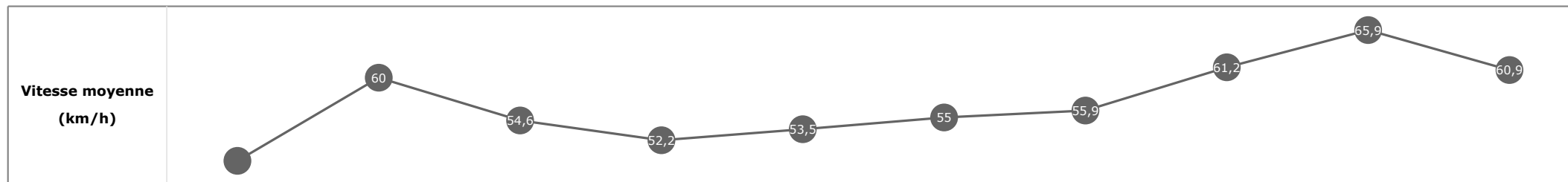


**Statistiques Tracking
SAINT-CLOUD
C5 - PRIX EUGENE ADAM - 2000m
samedi 8 juillet 2023 - 00:00
Redk du 1er: 1'03"91**

Cheval **KNIGHT TO KING**
 Jockey **CD. HAYES**
 Rang d'arrivée **4**
 Temps de parcours **02:08.45** redk : **1'04"22**
 Tronçon le plus rapide **00:10.96** (tronçon 400m - 200m)
 Vitesse maximale **66,53** (tronçon 400m - 200m)
 Vitesse moyenne **56,5**

Données de tracking

Tronçons de 200m	DEP 1800m	1800m 1600m	1600m 1400m	1400m 1200m	1200m 1000m	1000m 800m	800m 600m	600m 400m	400m 200m	200m ARR
Temps de parcours	00:15.42	00:27.49	00:40.63	00:54.43	01:07.86	01:20.95	01:33.94	01:45.67	01:56.64	02:08.45
Temps du tronçon	00:15.42	00:12.07	00:13.13	00:13.80	00:13.42	00:13.09	00:12.98	00:11.73	00:10.96	00:11.81
Vitesse moyenne	49,6	60	54,6	52,2	53,5	55	55,9	61,2	65,9	60,9



**Statistiques Tracking
SAINT-CLOUD
C5 - PRIX EUGENE ADAM - 2000m
samedi 8 juillet 2023 - 00:00
Redk du 1er: 1'03"91**

Cheval **CASSIUS**
 Jockey **A. POUCHIN**
 Rang d'arrivée **5**
 Temps de parcours **02:08.52** redk : **1'04"26**
 Tronçon le plus rapide **00:10.92** (tronçon 400m - 200m)
 Vitesse maximale **66,82** (tronçon 400m - 200m)
 Vitesse moyenne **56,5**

Données de tracking

Tronçons de 200m	DEP 1800m	1800m 1600m	1600m 1400m	1400m 1200m	1200m 1000m	1000m 800m	800m 600m	600m 400m	400m 200m	200m ARR
Temps de parcours	00:15.87	00:27.86	00:40.95	00:54.75	01:08.16	01:21.28	01:34.22	01:45.91	01:56.83	02:08.52
Temps du tronçon	00:15.87	00:11.98	00:13.09	00:13.79	00:13.40	00:13.12	00:12.94	00:11.68	00:10.92	00:11.69
Vitesse moyenne	48,1	60,4	55	52,2	53,7	55,3	55,9	61,8	65,8	61,6

