

Statistiques Tracking
SAINT-CLOUD
C6 - PRIX DE COULOMIERS - 2100m
samedi 8 juillet 2023 - 00:00
Redk du 1er: 1'02"92

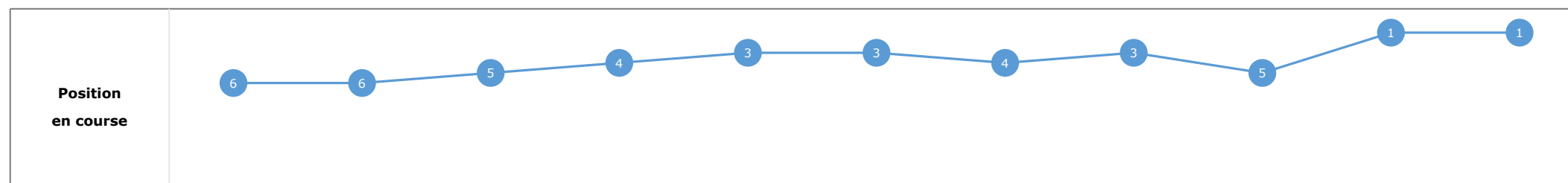
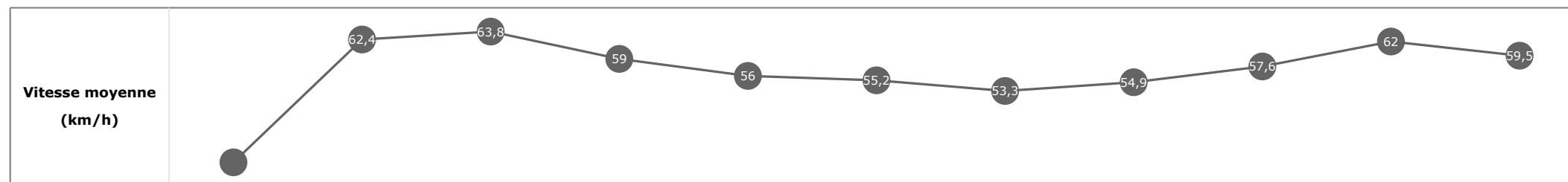
Partant (corde)	Cheval	Arrivée officielle	Tronçons de 200m		DEP - 1000m	1000m - 800m	800m - 600m	600m - 400m	400m - 200m	200m - ARR	Temps officiel	Derniers 600m	Parcouru vs. 1er
			Vitesse Max	200m les plus rapides	Temps passage en tête	Durée du tronçon	01:08.56	01:22.17	01:35.69	01:48.19			
					T1	T2	T3	T4	T5	T6			
10 (6)	GOLDEN RIVER F. VERON	1	66,60 T1	00:11.65 T5	01:08.91 3 01:08.91	01:22.54 4 00:13.61	01:35.92 3 00:13.38	01:48.43 5 00:12.51	02:00.09 1 00:11.65	02:12.14 00:12.04	2'12"14	00:36.21	
5 (14)	ZELINA M. GUYON	2	65,09 T5	00:11.52 T5	01:10.14 14 01:10.14	01:23.65 14 00:13.51	01:36.93 14 00:13.27	01:48.93 13 00:12.00	02:00.46 5 00:11.52	02:12.45 00:11.98	2'12"45	00:35.51	2,91
7 (9)	TRUE START R. PIECHULEK	3	66,78 T1	00:11.77 T5	01:09.41 8 01:09.41	01:22.92 8 00:13.51	01:36.19 6 00:13.26	01:48.38 4 00:12.18	02:00.15 2 00:11.77	02:12.48 00:12.32	2'12"48	00:36.28	7,93
3 (10)	LADIVA L. ROUSSEL	4	66,67 T1	00:11.72 T5	01:09.67 11 01:09.67	01:23.24 11 00:13.56	01:36.43 10 00:13.19	01:48.57 7 00:12.14	02:00.30 3 00:11.72	02:12.68 00:12.37	2'12"68	00:36.24	12,54
11 (7)	MYBOY SPINNER A. MADAMET	5	67,36 T1	00:11.78 T5	01:09.52 9 01:09.52	01:23.08 10 00:13.55	01:36.38 9 00:13.30	01:48.68 9 00:12.29	02:00.46 6 00:11.78	02:12.93 00:12.46	2'12"93	00:36.54	2,46
14 (11)	MISS POOKIE M. BARZALONA	6	66,17 T1	00:12.31 T4	01:09.13 5 01:09.13	01:22.67 5 00:13.53	01:35.94 4 00:13.27	01:48.25 3 00:12.31	02:00.57 7 00:12.31	02:13.05 00:12.48		00:37.10	9,88
12 (12)	GALLIARA A. LEMAITRE	7	66,31 T1	00:11.82 T5	01:09.66 10 01:09.66	01:23.06 9 00:13.40	01:36.55 11 00:13.48	01:48.87 12 00:12.31	02:00.69 12 00:11.82	02:13.09 00:12.39		00:36.53	4,31
6 (13)	STARS AND STRIPES T. BLANCHOUIN	8	65,84 T1	00:11.87 T5	01:09.91 13 01:09.91	01:23.48 13 00:13.57	01:36.72 12 00:13.23	01:48.73 10 00:12.00	02:00.60 10 00:11.87	02:13.27 00:12.66		00:36.54	11,04
4 (4)	MORE MAGIC A. POUCHIN	9	65,77 T1	00:11.98 T5	01:09.82 12 01:09.82	01:23.32 12 00:13.50	01:36.72 12 00:13.39	01:48.80 11 00:12.08	02:00.79 13 00:11.98	02:13.54 00:12.74		00:36.81	2,63
1 (2)	PALETUVIER D. SANTIAGO	10	65,66 T1	00:12.06 T5	01:09.16 6 01:09.16	01:22.79 6 00:13.63	01:36.29 7 00:13.49	01:48.58 8 00:12.29	02:00.64 11 00:12.06	02:13.55 00:12.90		00:37.25	-2,22
8 (8)	MIGNONNE DES PINS F. VALLE SKAR	11	67,57 T1	00:12.11 T5	01:09.26 7 01:09.26	01:22.79 7 00:13.53	01:36.09 5 00:13.30	01:48.48 6 00:12.39	02:00.60 8 00:12.11	02:13.57 00:12.97		00:37.47	1,67
2 (1)	MALLORCA SUN H. JOURNIAC	12	66,35 T1	00:12.13 T5	01:08.76 2 01:08.76	01:22.27 2 00:13.50	01:35.69 1 00:13.42	01:48.19 1 00:12.49	02:00.33 4 00:12.13	02:13.94 00:13.60		00:38.24	-0,23
13 (5)	SEXY ROME C. PACAUT	13	67,54 T1	00:12.37 T5	01:08.98 4 01:08.98	01:22.52 3 00:13.54	01:35.76 2 00:13.24	01:48.22 2 00:12.45	02:00.59 9 00:12.37	02:14.15 00:13.55		00:38.38	0,58
9 (3)	NIGHT CRACK S. PLANQUE	14	67,61 T1	00:14.17 T3	01:08.56 1 01:08.56	01:22.17 1 00:13.61	01:36.34 8 00:14.17	01:51.74 14 00:15.40	02:07.84 14 00:16.09	02:25.43 00:17.58		00:49.09	-1,23

**Statistiques Tracking
SAINT-CLOUD
C6 - PRIX DE COULOMIERS - 2100m
samedi 8 juillet 2023 - 00:00
Redk du 1er: 1'02"92**

Cheval **GOLDEN RIVER**
 Jockey **F. VERON**
 Rang d'arrivée **1**
 Temps de parcours **02:12.14** redk : **1'02"92**
 Tronçon le plus rapide **00:11.65** (tronçon 400m - 200m)
 Vitesse maximale **66,60** (tronçon 1800m - 1600m)
 Vitesse moyenne **57,1**

Données de tracking

Tronçons de 200m	DEP 2000m	2000m 1800m	1800m 1600m	1600m 1400m	1400m 1200m	1200m 1000m	1000m 800m	800m 600m	600m 400m	400m 200m	200m ARR
Temps de parcours	00:07.92	00:19.44	00:30.78	00:42.94	00:55.88	01:08.91	01:22.54	01:35.92	01:48.43	02:00.09	02:12.14
Temps du tronçon	00:07.92	00:11.52	00:11.34	00:12.15	00:12.94	00:13.02	00:13.63	00:13.38	00:12.51	00:11.65	00:12.04
Vitesse moyenne	40,7	62,4	63,8	59	56	55,2	53,3	54,9	57,6	62	59,5


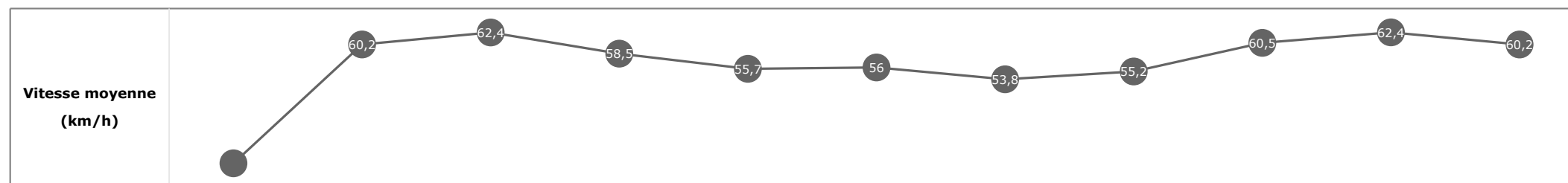


Statistiques Tracking
SAINT-CLOUD
C6 - PRIX DE COULOMIERS - 2100m
samedi 8 juillet 2023 - 00:00
Redk du 1er: 1'02"92

Cheval **ZELINA**
 Jockey **M. GUYON**
 Rang d'arrivée **2**
 Temps de parcours **02:12.45** redk : **1'03"07**
 Tronçon le plus rapide **00:11.52** (tronçon 400m - 200m)
 Vitesse maximale **65,09** (tronçon 400m - 200m)
 Vitesse moyenne **57,1**

Données de tracking

Tronçons de 200m	DEP 2000m	2000m 1800m	1800m 1600m	1600m 1400m	1400m 1200m	1200m 1000m	1000m 800m	800m 600m	600m 400m	400m 200m	200m ARR
Temps de parcours	00:08.42	00:20.40	00:32.08	00:44.35	00:57.26	01:10.14	01:23.65	01:36.93	01:48.93	02:00.46	02:12.45
Temps du tronçon	00:08.42	00:11.98	00:11.67	00:12.26	00:12.91	00:12.88	00:13.51	00:13.27	00:12.00	00:11.52	00:11.98
Vitesse moyenne	38,4	60,2	62,4	58,5	55,7	56	53,8	55,2	60,5	62,4	60,2



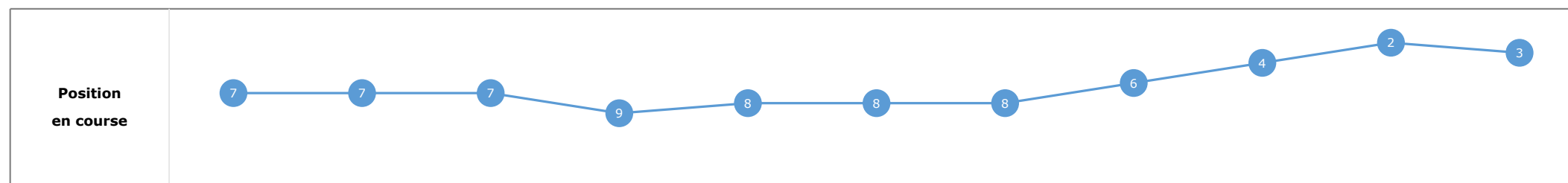
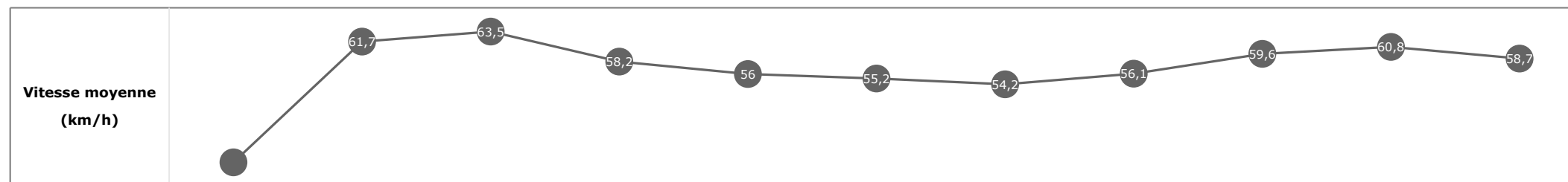
Statistiques Tracking
SAINT-CLOUD
C6 - PRIX DE COULOMIERS - 2100m
samedi 8 juillet 2023 - 00:00
Redk du 1er: 1'02"92

Cheval
 Jockey
 Rang d'arrivée
 Temps de parcours
 Tronçon le plus rapide
 Vitesse maximale
 Vitesse moyenne

TRUE START
 R. PIECHULEK
3
02:12.48 redk : **1'03"08**
00:11.77 (tronçon 400m - 200m)
66,78 (tronçon 1800m - 1600m)
57,2

Données de tracking

Tronçons de 200m	DEP 2000m	2000m 1800m	1800m 1600m	1600m 1400m	1400m 1200m	1200m 1000m	1000m 800m	800m 600m	600m 400m	400m 200m	200m ARR
Temps de parcours	00:08.00	00:19.63	00:31.03	00:43.46	00:56.39	01:09.41	01:22.92	01:36.19	01:48.38	02:00.15	02:12.48
Temps du tronçon	00:08.00	00:11.63	00:11.40	00:12.42	00:12.93	00:13.01	00:13.51	00:13.26	00:12.18	00:11.77	00:12.32
Vitesse moyenne	40,5	61,7	63,5	58,2	56	55,2	54,2	56,1	59,6	60,8	58,7

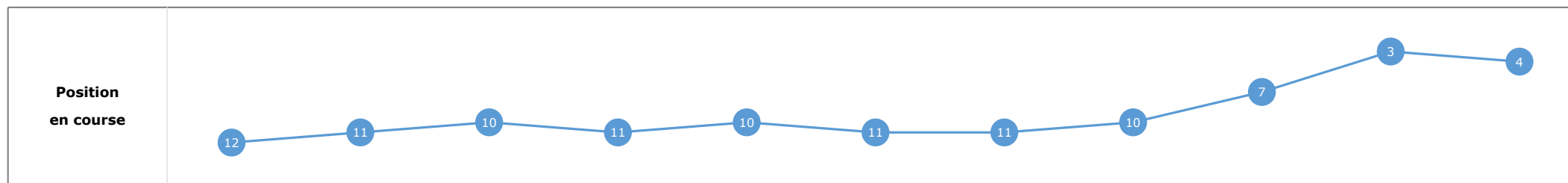
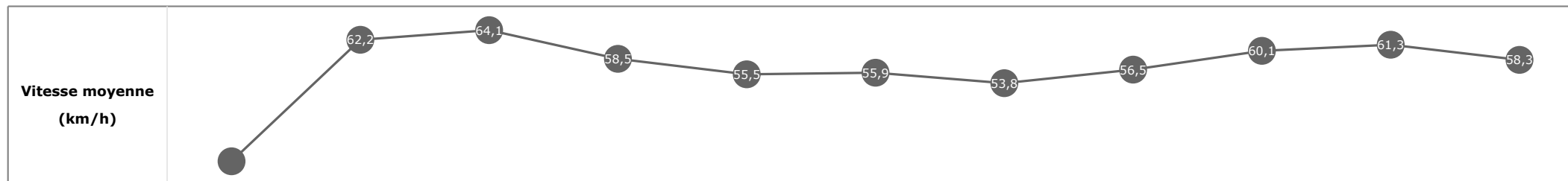


**Statistiques Tracking
SAINT-CLOUD
C6 - PRIX DE COULOMIERS - 2100m
samedi 8 juillet 2023 - 00:00
Redk du 1er: 1'02"92**

Cheval **LADIVA**
 Jockey **L. ROUSSEL**
 Rang d'arrivée **4**
 Temps de parcours **02:12.68** redk : **1'03"18**
 Tronçon le plus rapide **00:11.72** (tronçon 400m - 200m)
 Vitesse maximale **66,67** (tronçon 1800m - 1600m)
 Vitesse moyenne **57,2**

Données de tracking

Tronçons de 200m	DEP 2000m	2000m 1800m	1800m 1600m	1600m 1400m	1400m 1200m	1200m 1000m	1000m 800m	800m 600m	600m 400m	400m 200m	200m ARR
Temps de parcours	00:08.27	00:19.90	00:31.33	00:43.72	00:56.66	01:09.67	01:23.24	01:36.43	01:48.57	02:00.30	02:12.68
Temps du tronçon	00:08.27	00:11.63	00:11.42	00:12.39	00:12.94	00:13.00	00:13.56	00:13.19	00:12.14	00:11.72	00:12.37
Vitesse moyenne	38,7	62,2	64,1	58,5	55,5	55,9	53,8	56,5	60,1	61,3	58,3

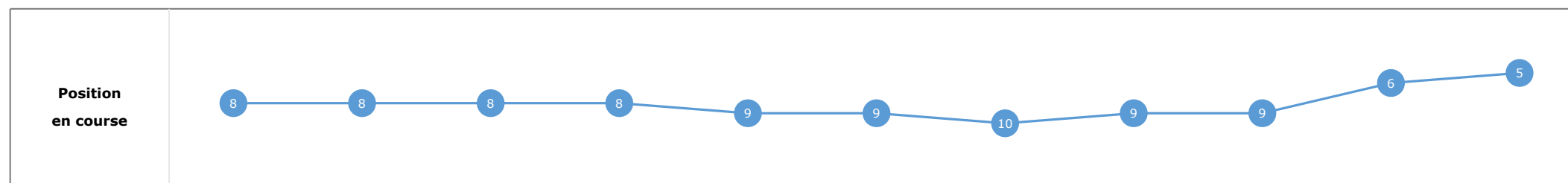
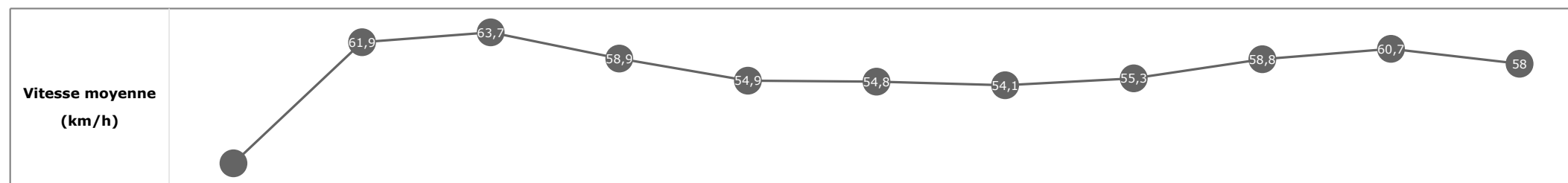


Statistiques Tracking
SAINT-CLOUD
C6 - PRIX DE COULOMIERS - 2100m
samedi 8 juillet 2023 - 00:00
Redk du 1er: 1'02"92

Cheval **MYBOY SPINNER**
 Jockey **A. MADAMET**
 Rang d'arrivée **5**
 Temps de parcours **02:12.93** redk : **1'03"30**
 Tronçon le plus rapide **00:11.78** (tronçon 400m - 200m)
 Vitesse maximale **67,36** (tronçon 1800m - 1600m)
 Vitesse moyenne **56,8**

Données de tracking

Tronçons de 200m	DEP 2000m	2000m 1800m	1800m 1600m	1600m 1400m	1400m 1200m	1200m 1000m	1000m 800m	800m 600m	600m 400m	400m 200m	200m ARR
Temps de parcours	00:08.04	00:19.71	00:31.07	00:43.23	00:56.39	01:09.52	01:23.08	01:36.38	01:48.68	02:00.46	02:12.93
Temps du tronçon	00:08.04	00:11.67	00:11.36	00:12.15	00:13.16	00:13.12	00:13.55	00:13.30	00:12.29	00:11.78	00:12.46
Vitesse moyenne	40	61,9	63,7	58,9	54,9	54,8	54,1	55,3	58,8	60,7	58


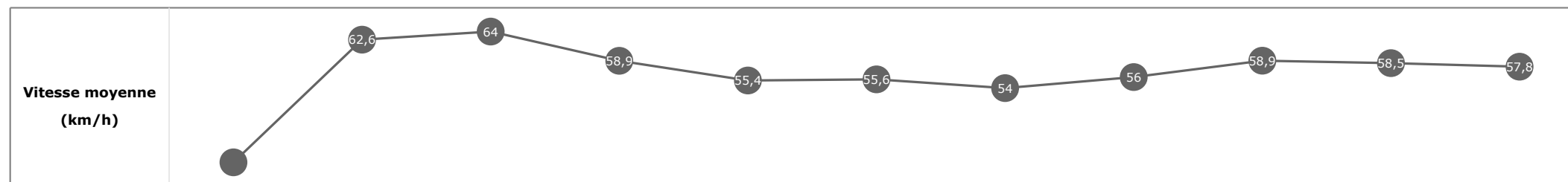


Statistiques Tracking
SAINT-CLOUD
C6 - PRIX DE COULOMIERS - 2100m
samedi 8 juillet 2023 - 00:00
Redk du 1er: 1'02"92

Cheval **MISS POOKIE**
 Jockey **M. BARZALONA**
 Rang d'arrivée **6**
 Temps de parcours **02:13.05**
 Tronçon le plus rapide **00:12.31** (tronçon 600m - 400m)
 Vitesse maximale **66,17** (tronçon 1800m - 1600m)
 Vitesse moyenne **57**

Données de tracking

Tronçons de 200m	DEP 2000m	2000m 1800m	1800m 1600m	1600m 1400m	1400m 1200m	1200m 1000m	1000m 800m	800m 600m	600m 400m	400m 200m	200m ARR
Temps de parcours	00:07.91	00:19.36	00:30.81	00:43.15	00:56.15	01:09.13	01:22.67	01:35.94	01:48.25	02:00.57	02:13.05
Temps du tronçon	00:07.91	00:11.45	00:11.45	00:12.33	00:13.00	00:12.97	00:13.53	00:13.27	00:12.31	00:12.31	00:12.48
Vitesse moyenne	40,9	62,6	64	58,9	55,4	55,6	54	56	58,9	58,5	57,8

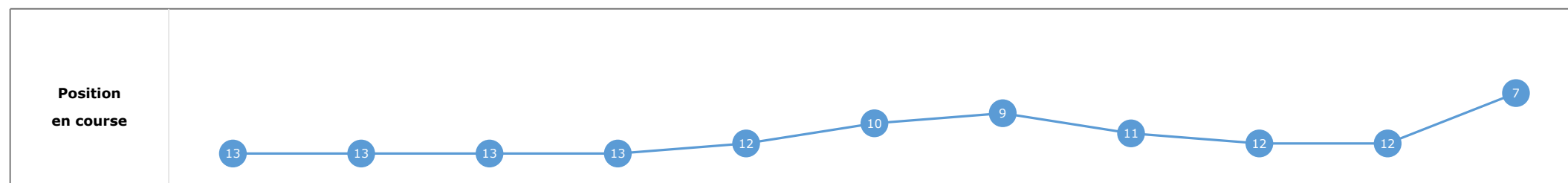
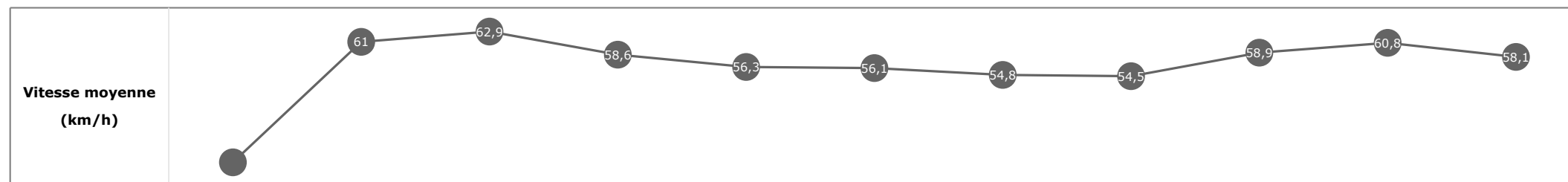


Statistiques Tracking
SAINT-CLOUD
C6 - PRIX DE COULOMIERS - 2100m
samedi 8 juillet 2023 - 00:00
Redk du 1er: 1'02"92

Cheval **GALLIARA**
 Jockey **A. LEMAITRE**
 Rang d'arrivée **7**
 Temps de parcours **02:13.09**
 Tronçon le plus rapide **00:11.82** (tronçon 400m - 200m)
 Vitesse maximale **66,31** (tronçon 1800m - 1600m)
 Vitesse moyenne **56,8**

Données de tracking

Tronçons de 200m	DEP 2000m	2000m 1800m	1800m 1600m	1600m 1400m	1400m 1200m	1200m 1000m	1000m 800m	800m 600m	600m 400m	400m 200m	200m ARR
Temps de parcours	00:08.36	00:20.17	00:31.66	00:44.02	00:56.88	01:09.66	01:23.06	01:36.55	01:48.87	02:00.69	02:13.09
Temps du tronçon	00:08.36	00:11.80	00:11.49	00:12.35	00:12.86	00:12.78	00:13.40	00:13.48	00:12.31	00:11.82	00:12.39
Vitesse moyenne	38,4	61	62,9	58,6	56,3	56,1	54,8	54,5	58,9	60,8	58,1

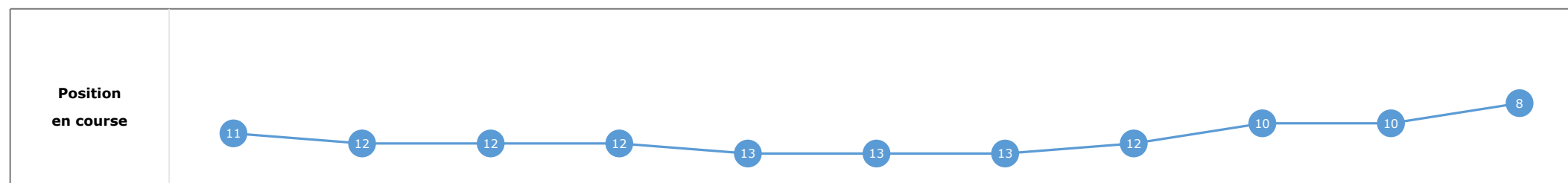
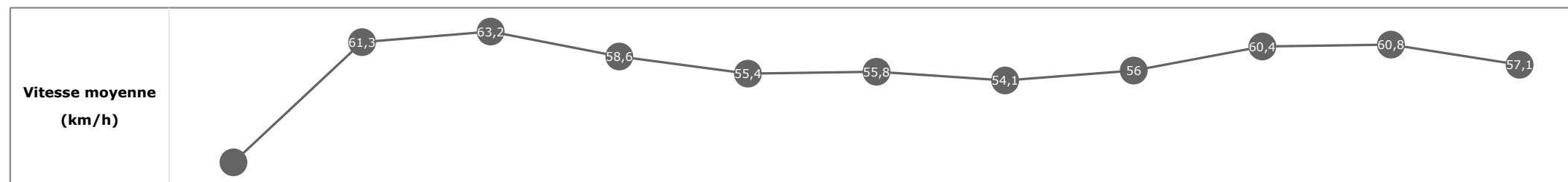


Statistiques Tracking
SAINT-CLOUD
C6 - PRIX DE COULOMIERS - 2100m
samedi 8 juillet 2023 - 00:00
Redk du 1er: 1'02"92

Cheval **STARS AND STRIPES**
 Jockey **T. BLANCHOUIN**
 Rang d'arrivée **8**
 Temps de parcours **02:13.27**
 Tronçon le plus rapide **00:11.87** (tronçon 400m - 200m)
 Vitesse maximale **65,84** (tronçon 1800m - 1600m)
 Vitesse moyenne **56,9**

Données de tracking

Tronçons de 200m	DEP 2000m	2000m 1800m	1800m 1600m	1600m 1400m	1400m 1200m	1200m 1000m	1000m 800m	800m 600m	600m 400m	400m 200m	200m ARR
Temps de parcours	00:08.25	00:20.08	00:31.56	00:43.99	00:56.95	01:09.91	01:23.48	01:36.72	01:48.73	02:00.60	02:13.27
Temps du tronçon	00:08.25	00:11.83	00:11.47	00:12.43	00:12.95	00:12.95	00:13.57	00:13.23	00:12.00	00:11.87	00:12.66
Vitesse moyenne	38,9	61,3	63,2	58,6	55,4	55,8	54,1	56	60,4	60,8	57,1


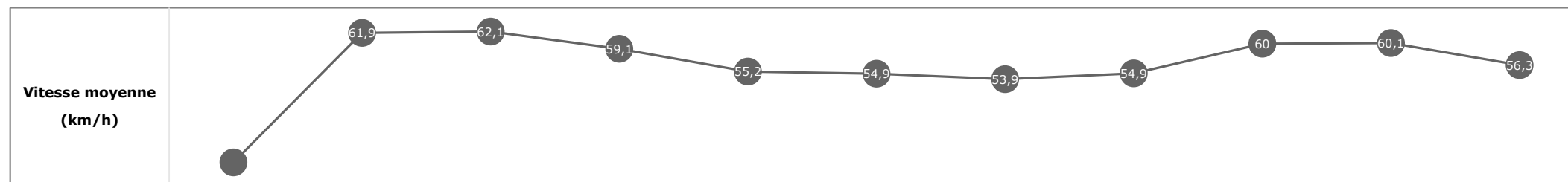


Statistiques Tracking
SAINT-CLOUD
C6 - PRIX DE COULOMIERS - 2100m
samedi 8 juillet 2023 - 00:00
Redk du 1er: 1'02"92

Cheval **MORE MAGIC**
 Jockey **A. POUCHIN**
 Rang d'arrivée **9**
 Temps de parcours **02:13.54**
 Tronçon le plus rapide **00:11.98** (tronçon 400m - 200m)
 Vitesse maximale **65,77** (tronçon 2000m - 1800m)
 Vitesse moyenne **56,6**

Données de tracking

Tronçons de 200m	DEP 2000m	2000m 1800m	1800m 1600m	1600m 1400m	1400m 1200m	1200m 1000m	1000m 800m	800m 600m	600m 400m	400m 200m	200m ARR
Temps de parcours	00:08.19	00:19.81	00:31.48	00:43.68	00:56.70	01:09.82	01:23.32	01:36.72	01:48.80	02:00.79	02:13.54
Temps du tronçon	00:08.19	00:11.62	00:11.67	00:12.19	00:13.02	00:13.11	00:13.50	00:13.39	00:12.08	00:11.98	00:12.74
Vitesse moyenne	39,6	61,9	62,1	59,1	55,2	54,9	53,9	54,9	60	60,1	56,3

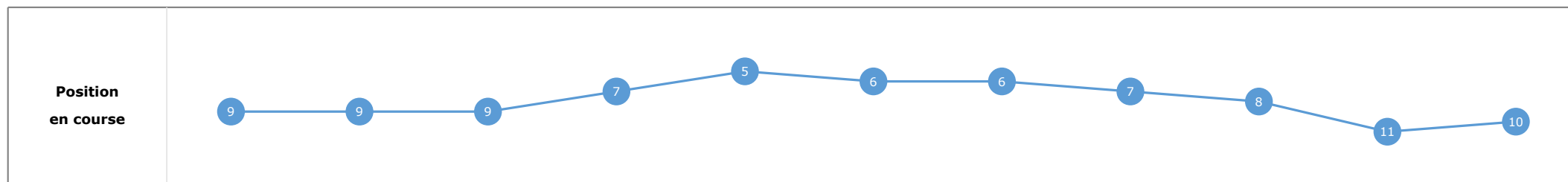
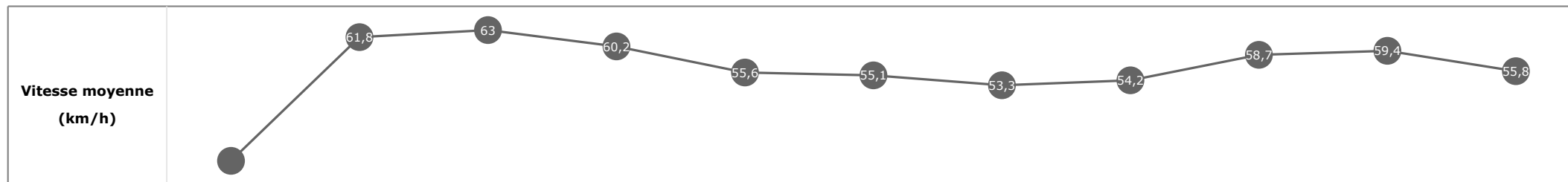


Statistiques Tracking
SAINT-CLOUD
C6 - PRIX DE COULOMIERS - 2100m
samedi 8 juillet 2023 - 00:00
Redk du 1er: 1'02"92

Cheval **PALETUVIER**
 Jockey **D. SANTIAGO**
 Rang d'arrivée **10**
 Temps de parcours **02:13.55**
 Tronçon le plus rapide **00:12.06** (tronçon 400m - 200m)
 Vitesse maximale **65,66** (tronçon 2000m - 1800m)
 Vitesse moyenne **56,5**

Données de tracking

Tronçons de 200m	DEP 2000m	2000m 1800m	1800m 1600m	1600m 1400m	1400m 1200m	1200m 1000m	1000m 800m	800m 600m	600m 400m	400m 200m	200m ARR
Temps de parcours	00:08.09	00:19.77	00:31.16	00:43.19	00:56.12	01:09.16	01:22.79	01:36.29	01:48.58	02:00.64	02:13.55
Temps du tronçon	00:08.09	00:11.67	00:11.38	00:12.03	00:12.93	00:13.04	00:13.63	00:13.49	00:12.29	00:12.06	00:12.90
Vitesse moyenne	40	61,8	63	60,2	55,6	55,1	53,3	54,2	58,7	59,4	55,8


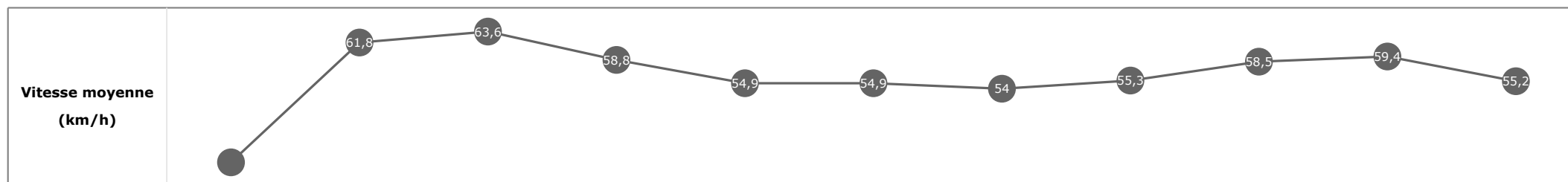


**Statistiques Tracking
SAINT-CLOUD
C6 - PRIX DE COULOMIERS - 2100m
samedi 8 juillet 2023 - 00:00
Redk du 1er: 1'02"92**

Cheval **MIGNONNE DES PINS**
 Jockey **F. VALLE SKAR**
 Rang d'arrivée **11**
 Temps de parcours **02:13.57**
 Tronçon le plus rapide **00:12.11** (tronçon 400m - 200m)
 Vitesse maximale **67,57** (tronçon 1800m - 1600m)
 Vitesse moyenne **56,5**

Données de tracking

Tronçons de 200m	DEP 2000m	2000m 1800m	1800m 1600m	1600m 1400m	1400m 1200m	1200m 1000m	1000m 800m	800m 600m	600m 400m	400m 200m	200m ARR
Temps de parcours	00:07.74	00:19.42	00:30.76	00:43.08	00:56.14	01:09.26	01:22.79	01:36.09	01:48.48	02:00.60	02:13.57
Temps du tronçon	00:07.74	00:11.68	00:11.33	00:12.32	00:13.06	00:13.11	00:13.53	00:13.30	00:12.39	00:12.11	00:12.97
Vitesse moyenne	41,5	61,8	63,6	58,8	54,9	54,9	54	55,3	58,5	59,4	55,2

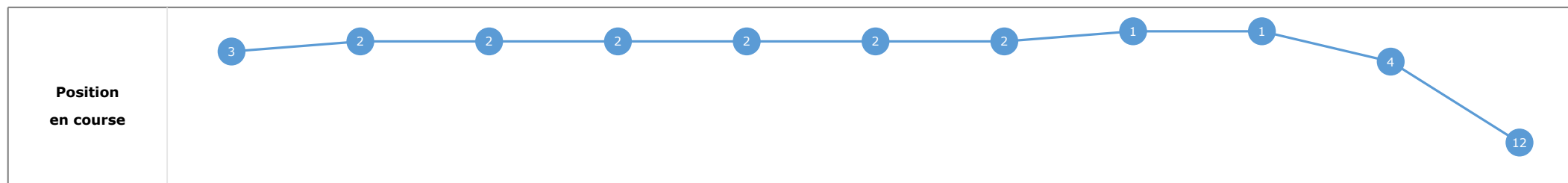
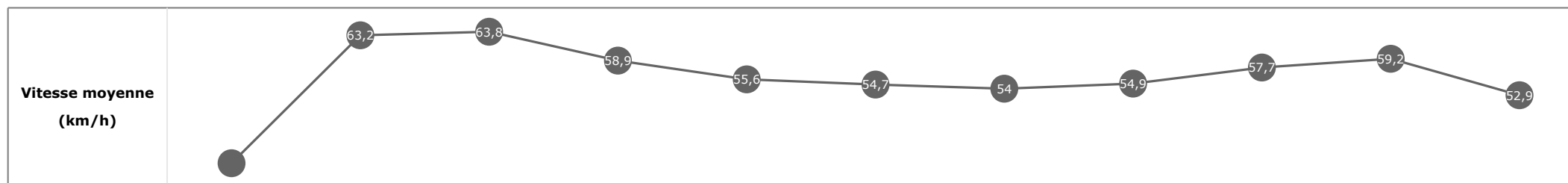


**Statistiques Tracking
SAINT-CLOUD
C6 - PRIX DE COULOMIERS - 2100m
samedi 8 juillet 2023 - 00:00
Redk du 1er: 1'02"92**

Cheval **MALLORCA SUN**
 Jockey **H. JOURNIAC**
 Rang d'arrivée **12**
 Temps de parcours **02:13.94**
 Tronçon le plus rapide **00:12.13** (tronçon 400m - 200m)
 Vitesse maximale **66,35** (tronçon 2000m - 1800m)
 Vitesse moyenne **56,3**

Données de tracking

Tronçons de 200m	DEP 2000m	2000m 1800m	1800m 1600m	1600m 1400m	1400m 1200m	1200m 1000m	1000m 800m	800m 600m	600m 400m	400m 200m	200m ARR
Temps de parcours	00:07.75	00:19.15	00:30.49	00:42.66	00:55.68	01:08.76	01:22.27	01:35.69	01:48.19	02:00.33	02:13.94
Temps du tronçon	00:07.75	00:11.39	00:11.34	00:12.17	00:13.02	00:13.07	00:13.50	00:13.42	00:12.49	00:12.13	00:13.60
Vitesse moyenne	41,2	63,2	63,8	58,9	55,6	54,7	54	54,9	57,7	59,2	52,9

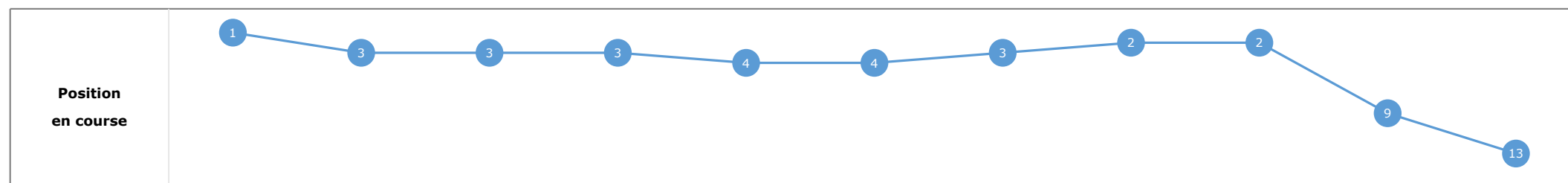
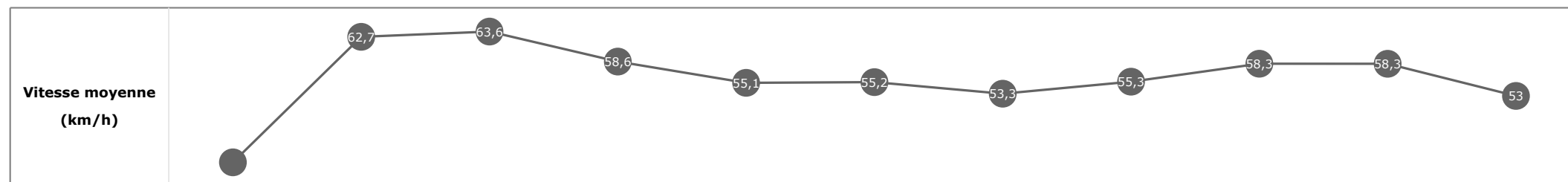


Statistiques Tracking
SAINT-CLOUD
C6 - PRIX DE COULOMIERS - 2100m
samedi 8 juillet 2023 - 00:00
Redk du 1er: 1'02"92

Cheval **SEXY ROME**
 Jockey **C. PACAUT**
 Rang d'arrivée **13**
 Temps de parcours **02:14.15**
 Tronçon le plus rapide **00:12.37** (tronçon 400m - 200m)
 Vitesse maximale **67,54** (tronçon 1800m - 1600m)
 Vitesse moyenne **56,3**

Données de tracking

Tronçons de 200m	DEP 2000m	2000m 1800m	1800m 1600m	1600m 1400m	1400m 1200m	1200m 1000m	1000m 800m	800m 600m	600m 400m	400m 200m	200m ARR
Temps de parcours	00:07.70	00:19.19	00:30.53	00:42.87	00:55.91	01:08.98	01:22.52	01:35.76	01:48.22	02:00.59	02:14.15
Temps du tronçon	00:07.70	00:11.49	00:11.33	00:12.34	00:13.03	00:13.07	00:13.54	00:13.24	00:12.45	00:12.37	00:13.55
Vitesse moyenne	41,9	62,7	63,6	58,6	55,1	55,2	53,3	55,3	58,3	58,3	53



Statistiques Tracking
SAINT-CLOUD
C6 - PRIX DE COULOMIERS - 2100m
samedi 8 juillet 2023 - 00:00
Redk du 1er: 1'02"92

Cheval **NIGHT CRACK**
 Jockey **S. PLANQUE**
 Rang d'arrivée **14**
 Temps de parcours **02:25.43**
 Tronçon le plus rapide **00:14.17** (tronçon 800m - 600m)
 Vitesse maximale **67,61** (tronçon 2000m - 1800m)
 Vitesse moyenne **51,9**

Données de tracking

Tronçons de 200m	DEP 2000m	2000m 1800m	1800m 1600m	1600m 1400m	1400m 1200m	1200m 1000m	1000m 800m	800m 600m	600m 400m	400m 200m	200m ARR
Temps de parcours	00:07.87	00:18.93	00:30.20	00:42.44	00:55.39	01:08.56	01:22.17	01:36.34	01:51.74	02:07.84	02:25.43
Temps du tronçon	00:07.87	00:11.06	00:11.26	00:12.24	00:12.95	00:13.16	00:13.61	00:14.17	00:15.40	00:16.09	00:17.58
Vitesse moyenne	40,5	65,3	64,4	58,7	55,8	54,4	53,2	51,6	46,8	44,7	41

