

Statistiques Tracking
SAINT-CLOUD
C8 - PRIX DU DOMAINE DE VERT-MONT - 3100m
samedi 8 juillet 2023 - 00:00
Redk du 1er: 1'04"97

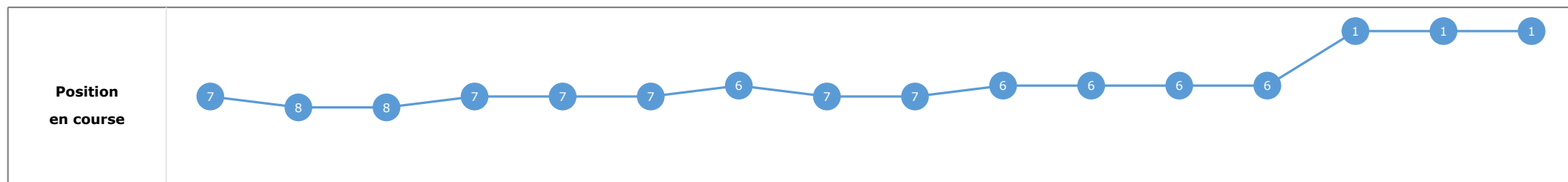
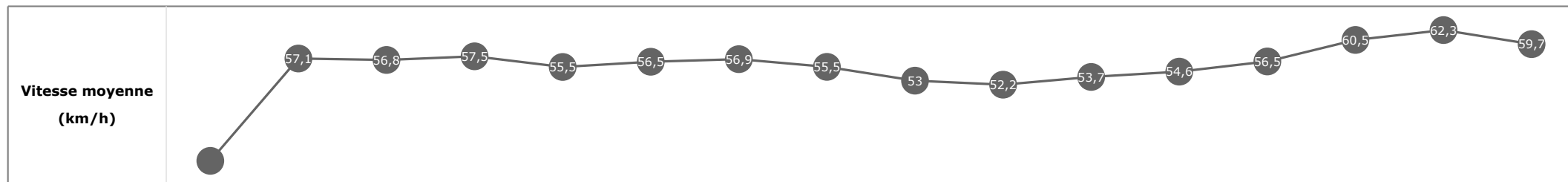
Partant (corde)	Cheval	Arrivée officielle	Tronçons de 200m		DEP - 1000m	1000m - 800m	800m - 600m	600m - 400m	400m - 200m	200m - ARR	Temps officiel	Derniers 600m	Parcouru vs. 1er
			Vitesse Max	200m les plus rapides	Temps passage en tête	Durée du tronçon	02:18.95	02:32.23	02:45.27	02:57.76			
					T1	T2	T3	T4	T5	T6			
3 (10)	BECQUATHUNDER C. SOUMILLON	1	65,38 T5	00:11.63 T5	02:19.42 6 02:19.42	02:32.80 6 00:13.38	02:45.76 6 00:12.95	02:57.76 1 00:12.00	03:09.39 1 00:11.63	03:21.43 00:12.03	3'21"43	00:35.66	
8 (12)	TESTIPEDRO M. GUYON	2	65,45 T4	00:11.49 T5	02:19.91 12 02:19.91	02:33.11 11 00:13.19	02:46.11 12 00:13.00	02:58.05 7 00:11.93	03:09.54 2 00:11.49	03:21.70 00:12.15	3'21"70	00:35.58	2,94
7 (6)	MON DOUDOU P. BAZIRE	3	63,86 T5	00:11.70 T5	02:19.29 5 02:19.29	02:32.63 5 00:13.34	02:45.69 5 00:13.05	02:58.04 6 00:12.34	03:09.74 3 00:11.70	03:21.72 00:11.97	3'21"72	00:36.02	-2,73
1 (5)	SKIRTOWE T. PICCONE	4	63,47 T6	00:11.91 T5	02:19.53 8 02:19.53	02:32.96 9 00:13.42	02:45.94 9 00:12.97	02:58.27 12 00:12.33	03:10.18 9 00:11.91	03:22.26 00:12.07	3'22"26	00:36.32	-2,88
13 (9)	BAILEYS SANS DOUTE A. MADAMET	5	63,50 T5	00:11.74 T5	02:19.74 11 02:19.74	02:33.13 12 00:13.38	02:46.05 11 00:12.91	02:58.27 11 00:12.22	03:10.01 5 00:11.74	03:22.31 00:12.30	3'22"31	00:36.26	-11,86
9 (2)	AMIATA A. POUCHIN	6	62,86 T5	00:11.96 T5	02:19.23 4 02:19.23	02:32.54 3 00:13.30	02:45.51 3 00:12.97	02:57.81 2 00:12.29	03:09.77 4 00:11.96	03:22.34 00:12.56	3'22"34	00:36.82	-8,73
12 (13)	SUN DE L'ORME F. VERON	7	63,29 T5	00:11.96 T5	02:19.66 9 02:19.66	02:32.87 8 00:13.20	02:45.87 8 00:12.99	02:58.21 9 00:12.34	03:10.17 9 00:11.96	03:22.84 00:12.66	3'22"84	00:36.97	4,99
11 (3)	FANTASTIC LILY B. MARIE	8	62,75 T5	00:12.09 T5	02:19.49 7 02:19.49	02:32.83 7 00:13.33	02:45.78 7 00:12.94	02:58.04 5 00:12.26	03:10.14 8 00:12.09	03:22.87 00:12.73	3'22"87	00:37.09	-13,59
5 (8)	MISTER DREAM J. DELAUNAY	9	61,74 T5	00:12.17 T5	02:18.95 1 02:18.95	02:32.23 1 00:13.28	02:45.27 1 00:13.03	02:57.87 3 00:12.60	03:10.05 6 00:12.17	03:22.90 00:12.84	3'22"90	00:37.63	-10,90
2 (1)	MOONRISE SHADOW E. HARDOUIN	10	61,70 T1	00:12.12 T5	02:19.00 2 02:19.00	02:32.32 2 00:13.32	02:45.42 2 00:13.09	02:58.00 4 00:12.57	03:10.12 7 00:12.12	03:23.00 00:12.87	3'23"00	00:37.57	-3,33
10 (4)	PROELIA M. EON	11	62,50 T5	00:12.25 T5	02:19.18 3 02:19.18	02:32.55 4 00:13.37	02:45.57 4 00:13.02	02:58.07 8 00:12.49	03:10.33 11 00:12.25	03:23.40 00:13.07	3'23"40	00:37.82	0,13
6 (11)	BRAZING A. LEMAITRE	12	62,35 T5	00:12.02 T5	02:20.04 13 02:20.04	02:33.34 13 00:13.29	02:46.31 13 00:12.97	02:58.48 13 00:12.16	03:10.51 13 00:12.02	03:23.82 00:13.31	3'23"82	00:37.50	-8,46
4 (7)	SILVER CONDOR D. SANTIAGO	13	62,78 T5	00:12.12 T5	02:19.70 10 02:19.70	02:33.08 10 00:13.38	02:46.03 10 00:12.94	02:58.24 10 00:12.21	03:10.36 12 00:12.12	03:23.86 00:13.50	3'23"86	00:37.83	1,19

Statistiques Tracking
SAINT-CLOUD
C8 - PRIX DU DOMAINE DE VERT-MONT - 3100m
samedi 8 juillet 2023 - 00:00
Redk du 1er: 1'04"97

Cheval **BECQUATHUNDER**
 Jockey **C. SOUMILLON**
 Rang d'arrivée **1**
 Temps de parcours **03:21.43** redk : **1'04"97**
 Tronçon le plus rapide **00:11.63** (tronçon 400m - 200m)
 Vitesse maximale **65,38** (tronçon 400m - 200m)
 Vitesse moyenne **55,6**

Données de tracking

Tronçons de 200m	DEP 3000m	3000m 2800m	2800m 2600m	2600m 2400m	2400m 2200m	2200m 2000m	2000m 1800m	1800m 1600m	1600m 1400m	1400m 1200m	1200m 1000m	1000m 800m	800m 600m	600m 400m	400m 200m	200m ARR
Temps de parcours	00:08.76	00:21.42	00:34.06	00:46.68	00:59.88	01:12.74	01:25.41	01:38.52	01:52.20	02:06.00	02:19.42	02:32.80	02:45.76	02:57.76	03:09.39	03:21.43
Temps du tronçon	00:08.76	00:12.65	00:12.64	00:12.61	00:13.20	00:12.85	00:12.67	00:13.11	00:13.67	00:13.80	00:13.41	00:13.38	00:12.95	00:12.00	00:11.63	00:12.03
Vitesse moyenne	38,2	57,1	56,8	57,5	55,5	56,5	56,9	55,5	53	52,2	53,7	54,6	56,5	60,5	62,3	59,7

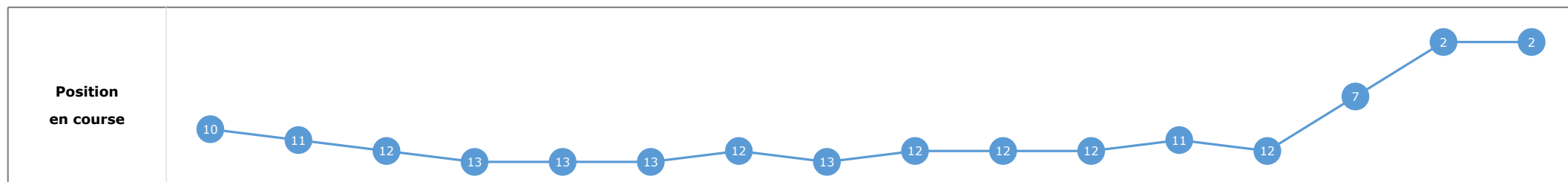
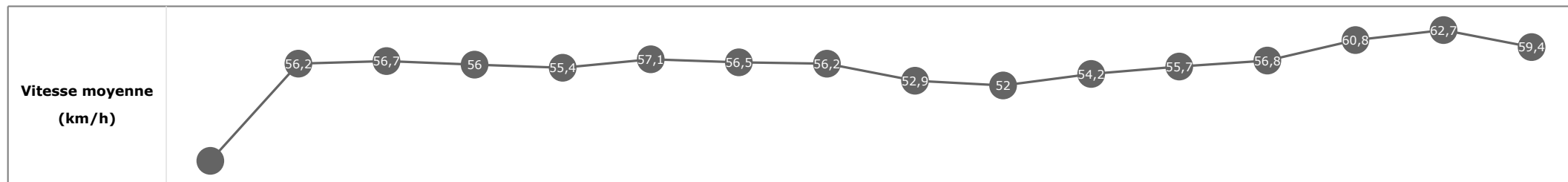


Statistiques Tracking
SAINT-CLOUD
C8 - PRIX DU DOMAINE DE VERT-MONT - 3100m
samedi 8 juillet 2023 - 00:00
Redk du 1er: 1'04"97

Cheval **TESTIPEDRO**
 Jockey **M. GUYON**
 Rang d'arrivée **2**
 Temps de parcours **03:21.70** redk : **1'05"06**
 Tronçon le plus rapide **00:11.49** (tronçon 400m - 200m)
 Vitesse maximale **65,45** (tronçon 600m - 400m)
 Vitesse moyenne **55,6**

Données de tracking

Tronçons de 200m	DEP 3000m	3000m 2800m	2800m 2600m	2600m 2400m	2400m 2200m	2200m 2000m	2000m 1800m	1800m 1600m	1600m 1400m	1400m 1200m	1200m 1000m	1000m 800m	800m 600m	600m 400m	400m 200m	200m ARR
Temps de parcours	00:09.02	00:21.82	00:34.47	00:47.40	01:00.69	01:13.42	01:26.14	01:39.09	01:52.73	02:06.62	02:19.91	02:33.11	02:46.11	02:58.05	03:09.54	03:21.70
Temps du tronçon	00:09.02	00:12.80	00:12.64	00:12.92	00:13.29	00:12.73	00:12.72	00:12.95	00:13.64	00:13.88	00:13.29	00:13.19	00:13.00	00:11.93	00:11.49	00:12.15
Vitesse moyenne	37,4	56,2	56,7	56	55,4	57,1	56,5	56,2	52,9	52	54,2	55,7	56,8	60,8	62,7	59,4

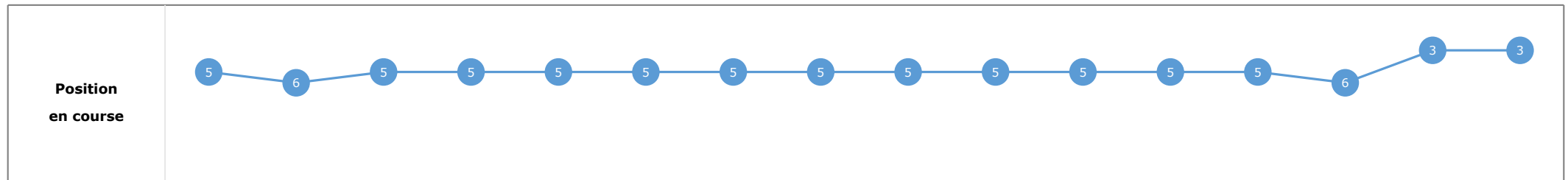
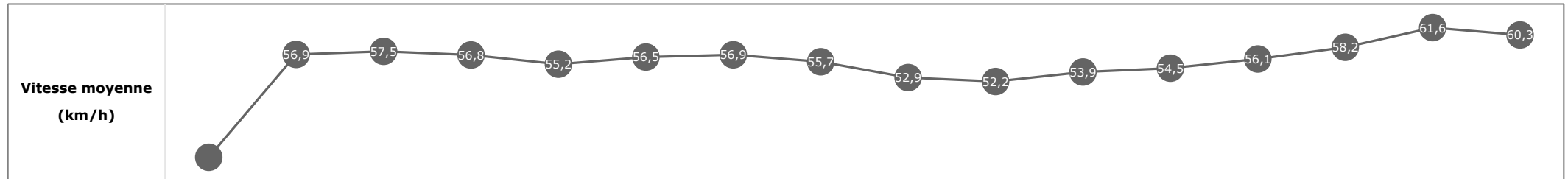


**Statistiques Tracking
SAINT-CLOUD
C8 - PRIX DU DOMAINE DE VERT-MONT - 3100m
samedi 8 juillet 2023 - 00:00
Redk du 1er: 1'04''97**

Cheval **MON DOUDOU**
 Jockey **P. BAZIRE**
 Rang d'arrivée **3**
 Temps de parcours **03:21.72** redk : **1'05''07**
 Tronçon le plus rapide **00:11.70** (tronçon 400m - 200m)
 Vitesse maximale **63,86** (tronçon 400m - 200m)
 Vitesse moyenne **55,5**

Données de tracking

Tronçons de 200m	DEP 3000m	3000m 2800m	2800m 2600m	2600m 2400m	2400m 2200m	2200m 2000m	2000m 1800m	1800m 1600m	1600m 1400m	1400m 1200m	1200m 1000m	1000m 800m	800m 600m	600m 400m	400m 200m	200m ARR
Temps de parcours	00:08.56	00:21.23	00:33.80	00:46.44	00:59.67	01:12.61	01:25.30	01:38.34	01:52.05	02:05.90	02:19.29	02:32.63	02:45.69	02:58.04	03:09.74	03:21.72
Temps du tronçon	00:08.56	00:12.67	00:12.56	00:12.63	00:13.22	00:12.94	00:12.68	00:13.04	00:13.70	00:13.85	00:13.38	00:13.34	00:13.05	00:12.34	00:11.70	00:11.97
Vitesse moyenne	39,1	56,9	57,5	56,8	55,2	56,5	56,9	55,7	52,9	52,2	53,9	54,5	56,1	58,2	61,6	60,3


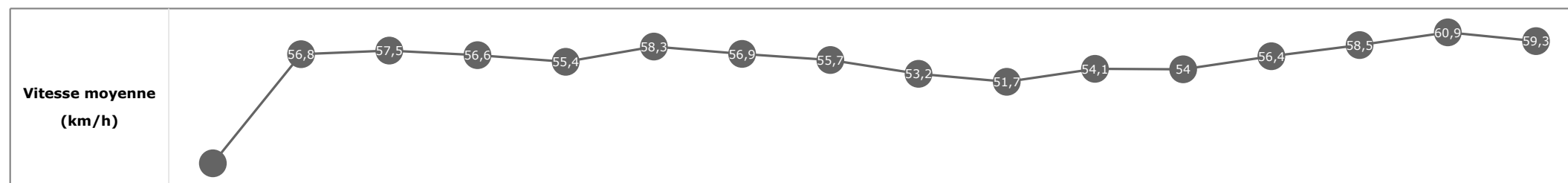


**Statistiques Tracking
SAINT-CLOUD
C8 - PRIX DU DOMAINE DE VERT-MONT - 3100m
samedi 8 juillet 2023 - 00:00
Redk du 1er: 1'04"97**

Cheval **SKIRTOWE**
 Jockey **T. PICCONE**
 Rang d'arrivée **4**
 Temps de parcours **03:22.26** redk : **1'05"24**
 Tronçon le plus rapide **00:11.91** (tronçon 400m - 200m)
 Vitesse maximale **63,47** (tronçon 200m - ARR)
 Vitesse moyenne **55,4**

Données de tracking

Tronçons de 200m	DEP 3000m	3000m 2800m	2800m 2600m	2600m 2400m	2400m 2200m	2200m 2000m	2000m 1800m	1800m 1600m	1600m 1400m	1400m 1200m	1200m 1000m	1000m 800m	800m 600m	600m 400m	400m 200m	200m ARR
Temps de parcours	00:09.17	00:21.85	00:34.41	00:47.12	01:00.40	01:12.93	01:25.56	01:38.63	01:52.30	02:06.17	02:19.53	02:32.96	02:45.94	02:58.27	03:10.18	03:22.26
Temps du tronçon	00:09.17	00:12.68	00:12.56	00:12.70	00:13.27	00:12.53	00:12.62	00:13.07	00:13.66	00:13.87	00:13.36	00:13.42	00:12.97	00:12.33	00:11.91	00:12.07
Vitesse moyenne	36,5	56,8	57,5	56,6	55,4	58,3	56,9	55,7	53,2	51,7	54,1	54	56,4	58,5	60,9	59,3

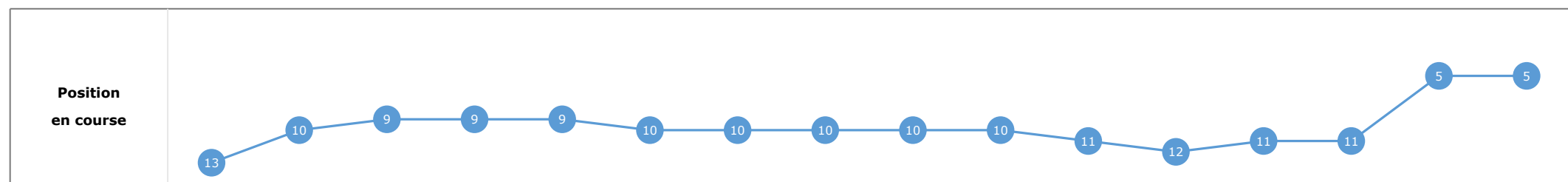
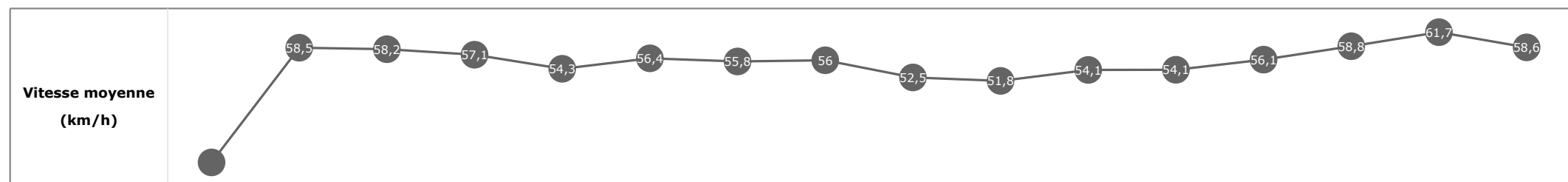


Statistiques Tracking
SAINT-CLOUD
C8 - PRIX DU DOMAINE DE VERT-MONT - 3100m
samedi 8 juillet 2023 - 00:00
Redk du 1er: 1'04"97

Cheval **BAILEYS SANS DOUTE**
 Jockey **A. MADAMET**
 Rang d'arrivée **5**
 Temps de parcours **03:22.31** redk : **1'05"26**
 Tronçon le plus rapide **00:11.74** (tronçon 400m - 200m)
 Vitesse maximale **63,50** (tronçon 400m - 200m)
 Vitesse moyenne **55,2**

Données de tracking

Tronçons de 200m	DEP 3000m	3000m 2800m	2800m 2600m	2600m 2400m	2400m 2200m	2200m 2000m	2000m 1800m	1800m 1600m	1600m 1400m	1400m 1200m	1200m 1000m	1000m 800m	800m 600m	600m 400m	400m 200m	200m ARR
Temps de parcours	00:09.46	00:21.81	00:34.19	00:46.80	01:00.20	01:13.01	01:25.87	01:38.82	01:52.53	02:06.42	02:19.74	02:33.13	02:46.05	02:58.27	03:10.01	03:22.31
Temps du tronçon	00:09.46	00:12.35	00:12.38	00:12.60	00:13.40	00:12.81	00:12.85	00:12.95	00:13.70	00:13.89	00:13.31	00:13.38	00:12.91	00:12.22	00:11.74	00:12.30
Vitesse moyenne	35,4	58,5	58,2	57,1	54,3	56,4	55,8	56	52,5	51,8	54,1	54,1	56,1	58,8	61,7	58,6

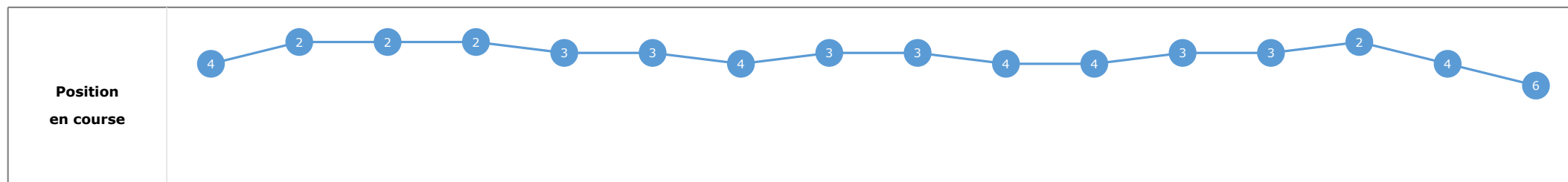
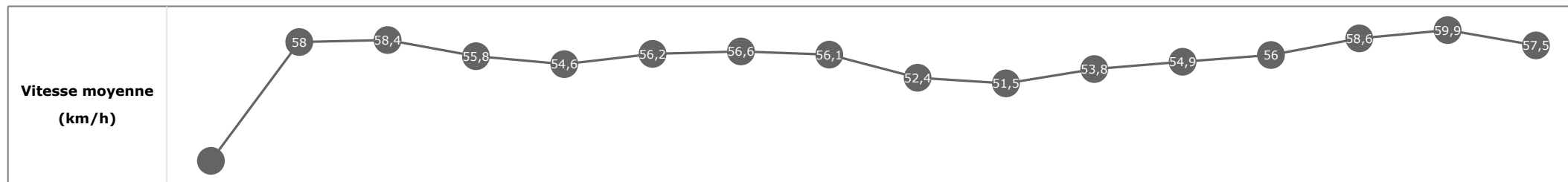


**Statistiques Tracking
SAINT-CLOUD
C8 - PRIX DU DOMAINE DE VERT-MONT - 3100m
samedi 8 juillet 2023 - 00:00
Redk du 1er: 1'04"97**

Cheval **AMIATA**
 Jockey **A. POUCHIN**
 Rang d'arrivée **6**
 Temps de parcours **03:22.34** redk : **1'05"27**
 Tronçon le plus rapide **00:11.96** (tronçon 400m - 200m)
 Vitesse maximale **62,86** (tronçon 400m - 200m)
 Vitesse moyenne **55,2**

Données de tracking

Tronçons de 200m	DEP 3000m	3000m 2800m	2800m 2600m	2600m 2400m	2400m 2200m	2200m 2000m	2000m 1800m	1800m 1600m	1600m 1400m	1400m 1200m	1200m 1000m	1000m 800m	800m 600m	600m 400m	400m 200m	200m ARR
Temps de parcours	00:08.53	00:20.93	00:33.31	00:46.16	00:59.54	01:12.48	01:25.20	01:38.18	01:51.89	02:05.84	02:19.23	02:32.54	02:45.51	02:57.81	03:09.77	03:22.34
Temps du tronçon	00:08.53	00:12.40	00:12.37	00:12.85	00:13.37	00:12.94	00:12.72	00:12.97	00:13.71	00:13.94	00:13.39	00:13.30	00:12.97	00:12.29	00:11.96	00:12.56
Vitesse moyenne	39,4	58	58,4	55,8	54,6	56,2	56,6	56,1	52,4	51,5	53,8	54,9	56	58,6	59,9	57,5

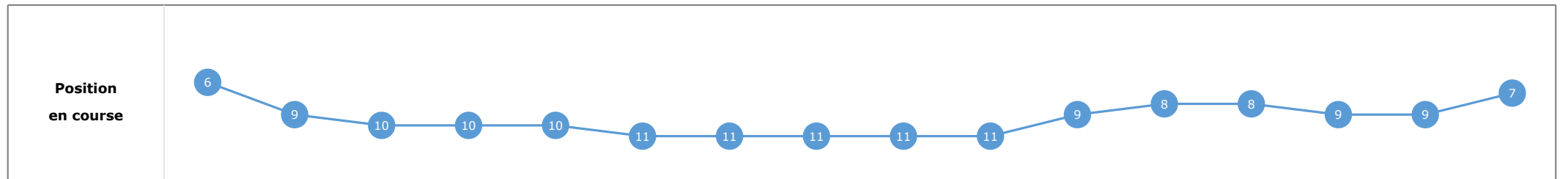
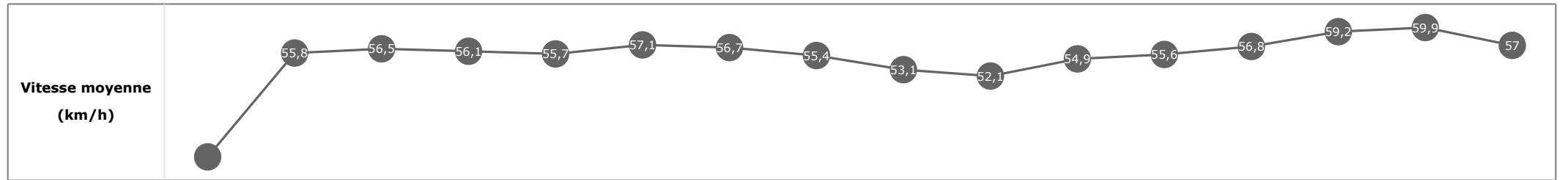


**Statistiques Tracking
SAINT-CLOUD
C8 - PRIX DU DOMAINE DE VERT-MONT - 3100m
samedi 8 juillet 2023 - 00:00
Redk du 1er: 1'04"97**

Cheval **SUN DE L'ORME**
 Jockey **F. VERON**
 Rang d'arrivée **7**
 Temps de parcours **03:22.84** redk : **1'05"43**
 Tronçon le plus rapide **00:11.96** (tronçon 400m - 200m)
 Vitesse maximale **63,29** (tronçon 400m - 200m)
 Vitesse moyenne **55,3**

Données de tracking

Tronçons de 200m	DEP 3000m	3000m 2800m	2800m 2600m	2600m 2400m	2400m 2200m	2200m 2000m	2000m 1800m	1800m 1600m	1600m 1400m	1400m 1200m	1200m 1000m	1000m 800m	800m 600m	600m 400m	400m 200m	200m ARR
Temps de parcours	00:08.56	00:21.46	00:34.29	00:47.06	01:00.35	01:13.15	01:25.90	01:39.08	01:52.73	02:06.54	02:19.66	02:32.87	02:45.87	02:58.21	03:10.17	03:22.84
Temps du tronçon	00:08.56	00:12.90	00:12.82	00:12.77	00:13.28	00:12.80	00:12.75	00:13.17	00:13.64	00:13.81	00:13.12	00:13.20	00:12.99	00:12.34	00:11.96	00:12.66
Vitesse moyenne	39,1	55,8	56,5	56,1	55,7	57,1	56,7	55,4	53,1	52,1	54,9	55,6	56,8	59,2	59,9	57


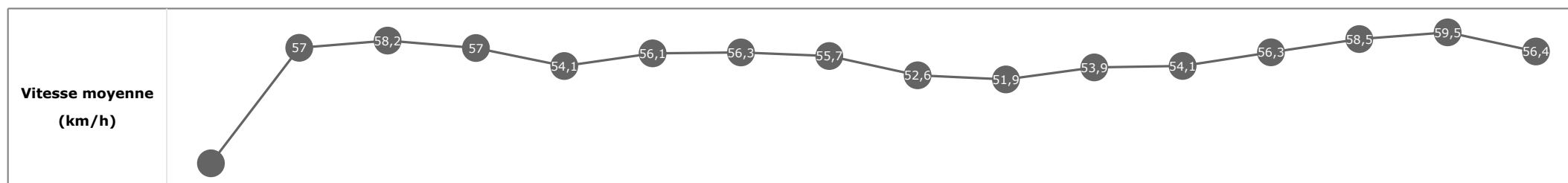


Statistiques Tracking
SAINT-CLOUD
C8 - PRIX DU DOMAINE DE VERT-MONT - 3100m
samedi 8 juillet 2023 - 00:00
Redk du 1er: 1'04''97

Cheval **FANTASTIC LILY**
 Jockey **B. MARIE**
 Rang d'arrivée **8**
 Temps de parcours **03:22.87** redk : **1'05''44**
 Tronçon le plus rapide **00:12.09** (tronçon 400m - 200m)
 Vitesse maximale **62,75** (tronçon 400m - 200m)
 Vitesse moyenne **55**

Données de tracking

Tronçons de 200m	DEP 3000m	3000m 2800m	2800m 2600m	2600m 2400m	2400m 2200m	2200m 2000m	2000m 1800m	1800m 1600m	1600m 1400m	1400m 1200m	1200m 1000m	1000m 800m	800m 600m	600m 400m	400m 200m	200m ARR
Temps de parcours	00:08.80	00:21.37	00:33.81	00:46.47	00:59.83	01:12.72	01:25.47	01:38.46	01:52.16	02:06.10	02:19.49	02:32.83	02:45.78	02:58.04	03:10.14	03:22.87
Temps du tronçon	00:08.80	00:12.56	00:12.44	00:12.66	00:13.35	00:12.89	00:12.74	00:12.98	00:13.70	00:13.94	00:13.39	00:13.33	00:12.94	00:12.26	00:12.09	00:12.73
Vitesse moyenne	38,3	57	58,2	57	54,1	56,1	56,3	55,7	52,6	51,9	53,9	54,1	56,3	58,5	59,5	56,4

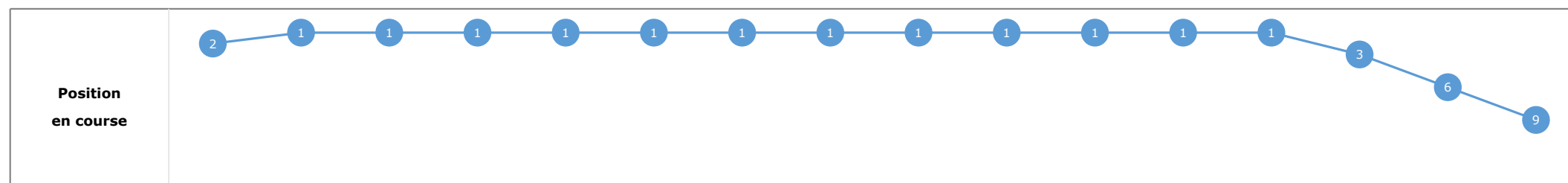
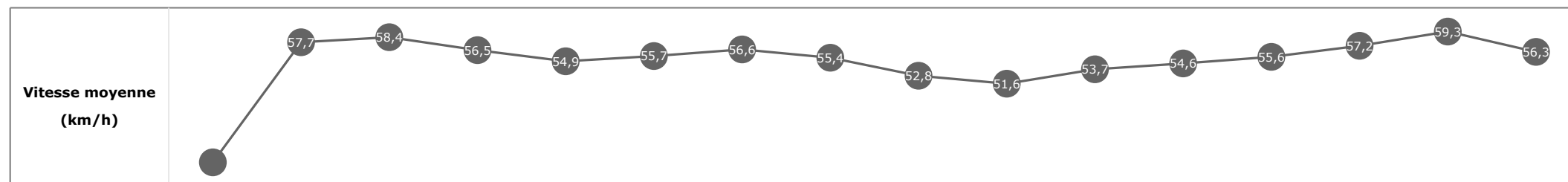


Statistiques Tracking
SAINT-CLOUD
C8 - PRIX DU DOMAINE DE VERT-MONT - 3100m
samedi 8 juillet 2023 - 00:00
Redk du 1er: 1'04"97

Cheval **MISTER DREAM**
 Jockey **J. DELAUNAY**
 Rang d'arrivée **9**
 Temps de parcours **03:22.90** redk : **1'05"45**
 Tronçon le plus rapide **00:12.17** (tronçon 400m - 200m)
 Vitesse maximale **61,74** (tronçon 400m - 200m)
 Vitesse moyenne **55**

Données de tracking

Tronçons de 200m	DEP 3000m	3000m 2800m	2800m 2600m	2600m 2400m	2400m 2200m	2200m 2000m	2000m 1800m	1800m 1600m	1600m 1400m	1400m 1200m	1200m 1000m	1000m 800m	800m 600m	600m 400m	400m 200m	200m ARR
Temps de parcours	00:08.41	00:20.85	00:33.21	00:45.93	00:59.19	01:12.21	01:24.92	01:37.93	01:51.61	02:05.54	02:18.95	02:32.23	02:45.27	02:57.87	03:10.05	03:22.90
Temps du tronçon	00:08.41	00:12.43	00:12.36	00:12.71	00:13.26	00:13.01	00:12.70	00:13.01	00:13.67	00:13.93	00:13.40	00:13.28	00:13.03	00:12.60	00:12.17	00:12.84
Vitesse moyenne	40,1	57,7	58,4	56,5	54,9	55,7	56,6	55,4	52,8	51,6	53,7	54,6	55,6	57,2	59,3	56,3

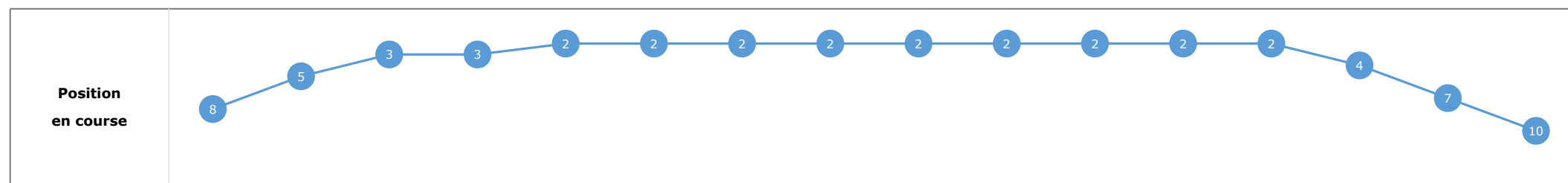
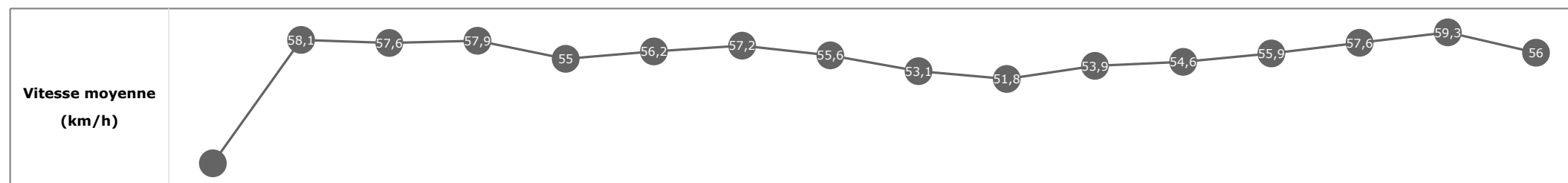


**Statistiques Tracking
SAINT-CLOUD
C8 - PRIX DU DOMAINE DE VERT-MONT - 3100m
samedi 8 juillet 2023 - 00:00
Redk du 1er: 1'04''97**

Cheval **MOONRISE SHADOW**
 Jockey **E. HARDOUIN**
 Rang d'arrivée **10**
 Temps de parcours **03:23.00** redk : **1'05''48**
 Tronçon le plus rapide **00:12.12** (tronçon 400m - 200m)
 Vitesse maximale **61,70** (tronçon 3000m - 2800m)
 Vitesse moyenne **55,1**

Données de tracking

Tronçons de 200m	DEP 3000m	3000m 2800m	2800m 2600m	2600m 2400m	2400m 2200m	2200m 2000m	2000m 1800m	1800m 1600m	1600m 1400m	1400m 1200m	1200m 1000m	1000m 800m	800m 600m	600m 400m	400m 200m	200m ARR
Temps de parcours	00:08.80	00:21.21	00:33.66	00:46.18	00:59.41	01:12.33	01:24.98	01:38.02	01:51.71	02:05.56	02:19.00	02:32.32	02:45.42	02:58.00	03:10.12	03:23.00
Temps du tronçon	00:08.80	00:12.40	00:12.45	00:12.51	00:13.23	00:12.91	00:12.65	00:13.03	00:13.68	00:13.85	00:13.43	00:13.32	00:13.09	00:12.57	00:12.12	00:12.87
Vitesse moyenne	38,3	58,1	57,6	57,9	55	56,2	57,2	55,6	53,1	51,8	53,9	54,6	55,9	57,6	59,3	56

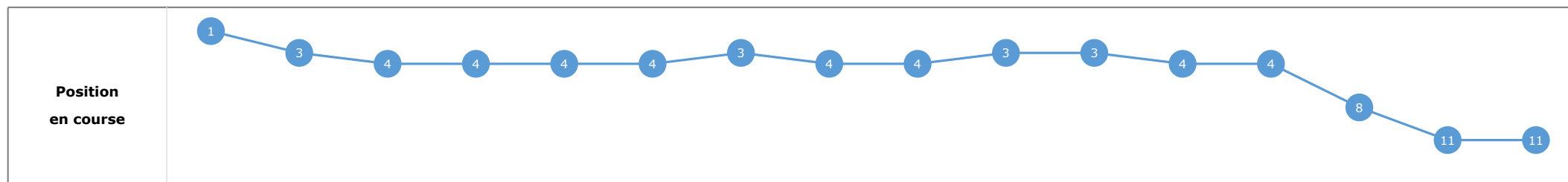
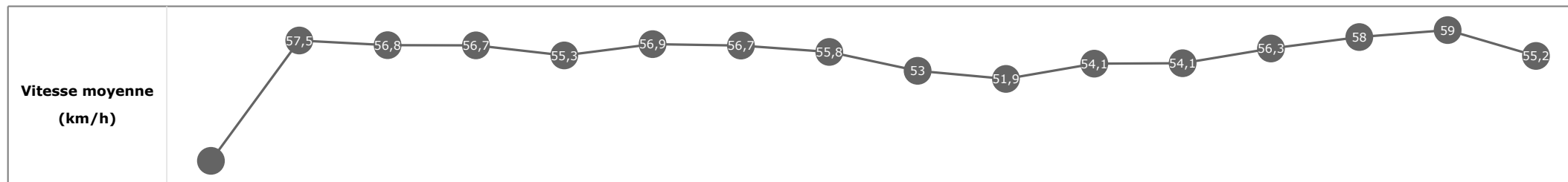


**Statistiques Tracking
SAINT-CLOUD
C8 - PRIX DU DOMAINE DE VERT-MONT - 3100m
samedi 8 juillet 2023 - 00:00
Redk du 1er: 1'04"97**

Cheval **PROELIA**
 Jockey **M. EON**
 Rang d'arrivée **11**
 Temps de parcours **03:23.40** redk : **1'05"61**
 Tronçon le plus rapide **00:12.25** (tronçon 400m - 200m)
 Vitesse maximale **62,50** (tronçon 400m - 200m)
 Vitesse moyenne **55,1**

Données de tracking

Tronçons de 200m	DEP 3000m	3000m 2800m	2800m 2600m	2600m 2400m	2400m 2200m	2200m 2000m	2000m 1800m	1800m 1600m	1600m 1400m	1400m 1200m	1200m 1000m	1000m 800m	800m 600m	600m 400m	400m 200m	200m ARR
Temps de parcours	00:08.37	00:20.98	00:33.68	00:46.38	00:59.62	01:12.48	01:25.13	01:38.21	01:51.91	02:05.76	02:19.18	02:32.55	02:45.57	02:58.07	03:10.33	03:23.40
Temps du tronçon	00:08.37	00:12.61	00:12.69	00:12.69	00:13.23	00:12.86	00:12.64	00:13.07	00:13.70	00:13.85	00:13.41	00:13.37	00:13.02	00:12.49	00:12.25	00:13.07
Vitesse moyenne	39,9	57,5	56,8	56,7	55,3	56,9	56,7	55,8	53	51,9	54,1	54,1	56,3	58	59	55,2

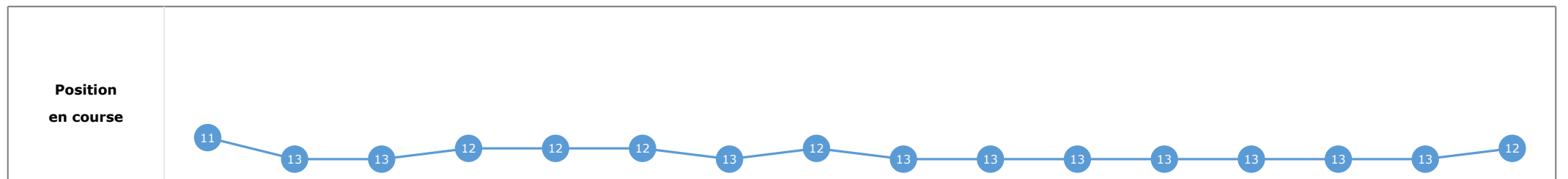
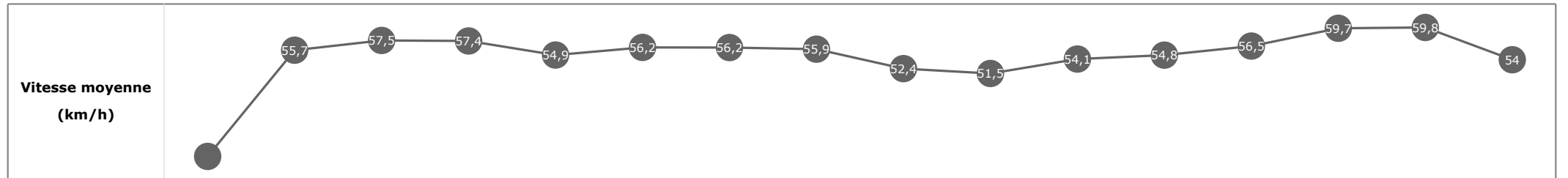


**Statistiques Tracking
SAINT-CLOUD
C8 - PRIX DU DOMAINE DE VERT-MONT - 3100m
samedi 8 juillet 2023 - 00:00
Redk du 1er: 1'04"97**

Cheval **BRAZING**
 Jockey **A. LEMAITRE**
 Rang d'arrivée **12**
 Temps de parcours **03:23.82** redk : **1'05"74**
 Tronçon le plus rapide **00:12.02** (tronçon 400m - 200m)
 Vitesse maximale **62,35** (tronçon 400m - 200m)
 Vitesse moyenne **54,8**

Données de tracking

Tronçons de 200m	DEP 3000m	3000m 2800m	2800m 2600m	2600m 2400m	2400m 2200m	2200m 2000m	2000m 1800m	1800m 1600m	1600m 1400m	1400m 1200m	1200m 1000m	1000m 800m	800m 600m	600m 400m	400m 200m	200m ARR
Temps de parcours	00:09.16	00:22.12	00:34.63	00:47.16	01:00.49	01:13.27	01:26.18	01:39.08	01:52.80	02:06.74	02:20.04	02:33.34	02:46.31	02:58.48	03:10.51	03:23.82
Temps du tronçon	00:09.16	00:12.96	00:12.51	00:12.52	00:13.33	00:12.78	00:12.90	00:12.90	00:13.71	00:13.94	00:13.30	00:13.29	00:12.97	00:12.16	00:12.02	00:13.31
Vitesse moyenne	36,6	55,7	57,5	57,4	54,9	56,2	56,2	55,9	52,4	51,5	54,1	54,8	56,5	59,7	59,8	54



Statistiques Tracking
SAINT-CLOUD
C8 - PRIX DU DOMAINE DE VERT-MONT - 3100m
samedi 8 juillet 2023 - 00:00
Redk du 1er: 1'04''97

Cheval **SILVER CONDOR**
 Jockey **D. SANTIAGO**
 Rang d'arrivée **13**
 Temps de parcours **03:23.86** redk : **1'05''76**
 Tronçon le plus rapide **00:12.12** (tronçon 400m - 200m)
 Vitesse maximale **62,78** (tronçon 400m - 200m)
 Vitesse moyenne **55**

Données de tracking

Tronçons de 200m	DEP 3000m	3000m 2800m	2800m 2600m	2600m 2400m	2400m 2200m	2200m 2000m	2000m 1800m	1800m 1600m	1600m 1400m	1400m 1200m	1200m 1000m	1000m 800m	800m 600m	600m 400m	400m 200m	200m ARR
Temps de parcours	00:08.46	00:21.15	00:33.88	00:46.71	01:00.07	01:12.89	01:25.60	01:38.77	01:52.45	02:06.31	02:19.70	02:33.08	02:46.03	02:58.24	03:10.36	03:23.86
Temps du tronçon	00:08.46	00:12.68	00:12.73	00:12.83	00:13.35	00:12.82	00:12.71	00:13.17	00:13.67	00:13.85	00:13.38	00:13.38	00:12.94	00:12.21	00:12.12	00:13.50
Vitesse moyenne	39,5	56,8	56,9	56	55	57,3	56,6	55	53,2	52,2	53,9	54,7	56,4	59,4	59,4	53,4

