

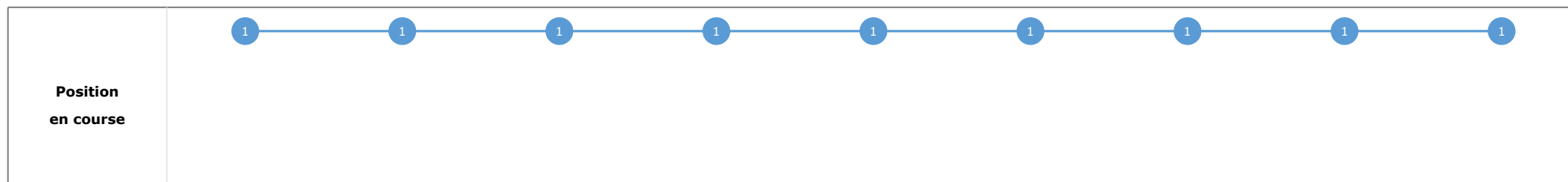
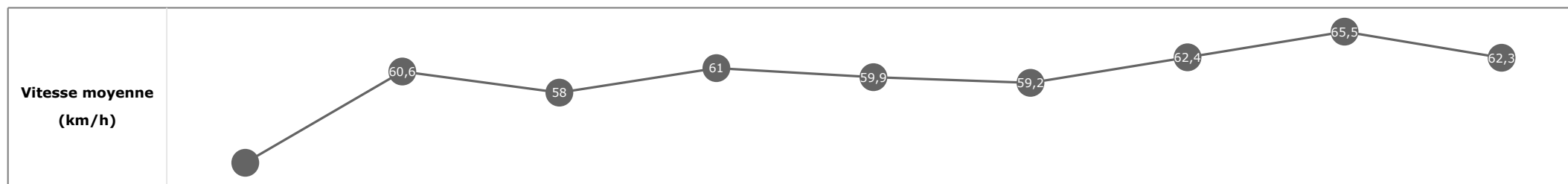
Partant (corde)	Cheval	Arrivée officielle	Tronçons de 200m Temps passage en tête Durée du tronçon		DEP - 1000m	1000m - 800m	800m - 600m	600m - 400m	400m - 200m	200m - ARR		Temps officiel	Derniers 600m	Parcouru vs. 1er
			Vitesse Max	200m les plus rapides	00:50.39 00:50.39	01:02.33 00:11.93	01:14.57 00:12.23	01:26.06 00:11.49	01:37.10 00:11.04	01:48.64 00:11.53	T1			
8 (1)	CAMELITO T. BACHELOT	1	68,04 T5	00:11.04 T5	00:50.39 1 00:50.39	01:02.33 1 00:11.93	01:14.57 1 00:12.23	01:26.06 1 00:11.49	01:37.10 1 00:11.04	01:48.64 00:11.53	1'48"64	00:34.07		
7 (4)	BULLACE A. POUCHIN	2	66,64 T5	00:11.04 T5	00:50.46 2 00:50.46	01:02.43 2 00:11.97	01:14.68 2 00:12.24	01:26.20 2 00:11.51	01:37.24 2 00:11.04	01:48.73 00:11.48	1'48"74	00:34.05	1,94	
6 (7)	HIGHBARI F. VERON	3	66,89 T5	00:10.96 T5	00:50.83 6 00:50.83	01:02.80 7 00:11.96	01:15.05 6 00:12.25	01:26.56 6 00:11.50	01:37.52 5 00:10.96	01:48.76 00:11.24	1'48"77	00:33.71	0,26	
16 (8)	FAYONA L. BAILS	4	66,60 T4	00:11.08 T5	00:50.65 4 00:50.65	01:02.61 4 00:11.95	01:14.87 4 00:12.25	01:26.28 3 00:11.41	01:37.36 3 00:11.08	01:48.80 00:11.44	1'48"81	00:33.93	3,21	
15 (15)	CHANCE D. PROVOST	5	68,80 T5	00:10.82 T5	00:51.08 11 00:51.08	01:03.04 11 00:11.96	01:15.28 10 00:12.24	01:26.70 9 00:11.41	01:37.52 6 00:10.82	01:48.82 00:11.29	1'48"83	00:33.54	-1,00	
3 (3)	MEMORY DREAM T. PICCONE	6	66,46 T5	00:11.13 T5	00:50.68 5 00:50.68	01:02.67 5 00:11.99	01:14.95 5 00:12.28	01:26.38 5 00:11.42	01:37.51 4 00:11.13	01:49.26 00:11.75		00:34.30	2,54	
9 (10)	PUERTO MADERO F. VALLE SKAR	7	66,28 T5	00:11.11 T5	00:50.89 9 00:50.89	01:02.90 8 00:12.00	01:15.13 8 00:12.23	01:26.64 7 00:11.50	01:37.75 8 00:11.11	01:49.35 00:11.59		00:34.21	3,73	
10 (11)	LORENZO DE MEDICI I. MENDIZABAL	8	67,57 T5	00:10.92 T5	00:51.50 15 00:51.50	01:03.48 16 00:11.97	01:15.71 16 00:12.23	01:27.20 16 00:11.48	01:38.12 13 00:10.92	01:49.44 00:11.32		00:33.73	7,48	
5 (9)	EXCITING C. DEMURO	9	67,57 T5	00:10.96 T5	00:51.16 13 00:51.16	01:03.17 13 00:12.01	01:15.49 13 00:12.31	01:26.96 12 00:11.46	01:37.93 10 00:10.96	01:49.47 00:11.54		00:33.98	3,51	
2 (5)	SAINT HELLIER M. GRANDIN	10	66,24 T5	00:11.09 T5	00:50.88 8 00:50.88	01:02.93 9 00:12.05	01:15.22 9 00:12.28	01:26.67 8 00:11.45	01:37.77 9 00:11.09	01:49.49 00:11.72		00:34.27	0,91	
11 (12)	BEVAN M. GUYON	11	69,01 T5	00:10.98 T5	00:51.24 14 00:51.24	01:03.24 14 00:12.00	01:15.58 14 00:12.33	01:27.05 14 00:11.47	01:38.04 11 00:10.98	01:49.72 00:11.68		00:34.14	11,15	
14 (2)	BENI KHIAR A. CRASTUS	12	65,88 T5	00:11.33 T5	00:50.59 3 00:50.59	01:02.57 3 00:11.97	01:14.79 3 00:12.21	01:26.37 4 00:11.58	01:37.70 7 00:11.33	01:49.74 00:12.04		00:34.95	-1,01	
13 (16)	DALMAR M. VELON	13	68,11 T5	00:10.95 T5	00:51.73 16 00:51.73	01:03.45 15 00:11.72	01:15.65 15 00:12.20	01:27.08 15 00:11.43	01:38.04 12 00:10.95	01:49.77 00:11.73		00:34.11	2,47	
1 (6)	WONNEMOND A. MADAMET	14	65,02 T5	00:11.33 T5	00:51.10 12 00:51.10	01:03.10 12 00:12.00	01:15.44 12 00:12.33	01:27.00 13 00:11.56	01:38.33 15 00:11.33	01:50.38 00:12.04		00:34.94	4,49	
12 (14)	FUEGO DEL AMOR D. SANTIAGO	15	65,48 T5	00:11.38 T5	00:51.04 10 00:51.04	01:03.01 10 00:11.97	01:15.32 11 00:12.30	01:26.94 11 00:11.62	01:38.32 14 00:11.38	01:50.41 00:12.08		00:35.09	9,50	
4 (13)	LAMENTO H. BESNIER	16	64,51 T2	00:11.71 T4	00:50.84 7 00:50.84	01:02.77 6 00:11.92	01:15.06 7 00:12.29	01:26.78 10 00:11.71	01:38.59 16 00:11.81	01:52.20 00:13.61		00:37.14	8,42	

**Statistiques Tracking
PARISLONGCHAMP
C3 - LONGINES HANDICAP DE LA FETE NATIONALE - 1800m
vendredi 14 juillet 2023 - 00:00
Redk du 1er: 1'00"35**

Cheval **CARAMELITO**
 Jockey **T. BACHELOT**
 Rang d'arrivée **1**
 Temps de parcours **01:48.64** redk : **1'00"35**
 Tronçon le plus rapide **00:11.04** (tronçon 400m - 200m)
 Vitesse maximale **68,04** (tronçon 400m - 200m)
 Vitesse moyenne **59,5**

Données de tracking

Tronçons de 200m	DEP 1600m	1600m 1400m	1400m 1200m	1200m 1000m	1000m 800m	800m 600m	600m 400m	400m 200m	200m ARR
Temps de parcours	00:14.29	00:26.13	00:38.55	00:50.39	01:02.33	01:14.57	01:26.06	01:37.10	01:48.64
Temps du tronçon	00:14.29	00:11.84	00:12.42	00:11.83	00:11.93	00:12.23	00:11.49	00:11.04	00:11.53
Vitesse moyenne	49,3	60,6	58	61	59,9	59,2	62,4	65,5	62,3

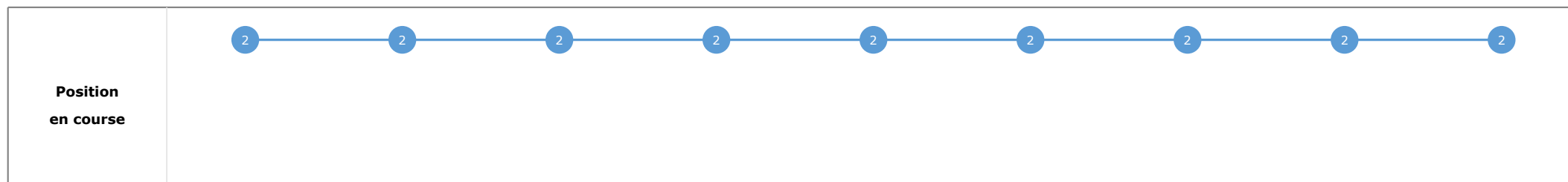
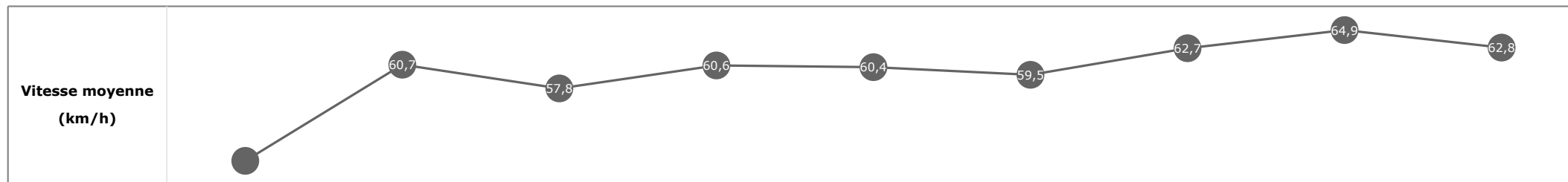


**Statistiques Tracking
PARISLONGCHAMP
C3 - LONGINES HANDICAP DE LA FETE NATIONALE - 1800m
vendredi 14 juillet 2023 - 00:00
Redk du 1er: 1'00"35**

Cheval **BULLACE**
 Jockey **A. POUCHIN**
 Rang d'arrivée **2**
 Temps de parcours **01:48.73** redk : **1'00"41**
 Tronçon le plus rapide **00:11.04** (tronçon 400m - 200m)
 Vitesse maximale **66,64** (tronçon 400m - 200m)
 Vitesse moyenne **59,5**

Données de tracking

Tronçons de 200m	DEP 1600m	1600m 1400m	1400m 1200m	1200m 1000m	1000m 800m	800m 600m	600m 400m	400m 200m	200m ARR
Temps de parcours	00:14.33	00:26.27	00:38.64	00:50.46	01:02.43	01:14.68	01:26.20	01:37.24	01:48.73
Temps du tronçon	00:14.33	00:11.93	00:12.37	00:11.81	00:11.97	00:12.24	00:11.51	00:11.04	00:11.48
Vitesse moyenne	49	60,7	57,8	60,6	60,4	59,5	62,7	64,9	62,8

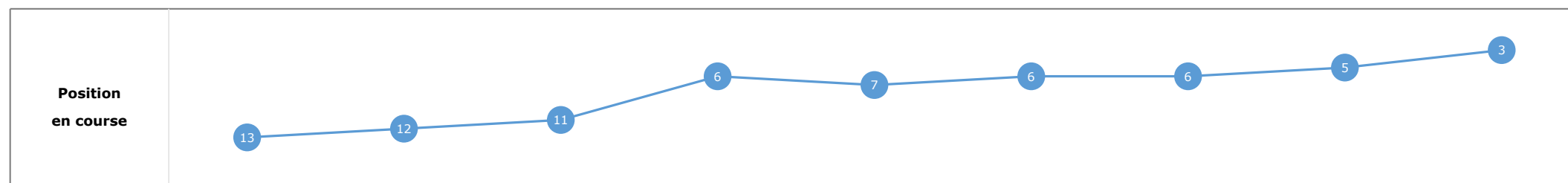
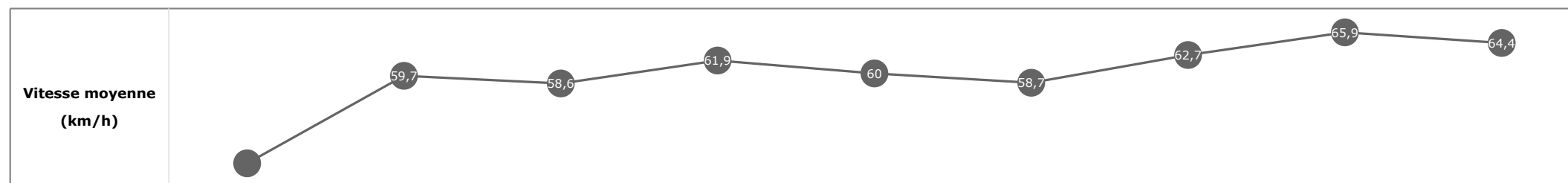


**Statistiques Tracking
PARISLONGCHAMP
C3 - LONGINES HANDICAP DE LA FETE NATIONALE - 1800m
vendredi 14 juillet 2023 - 00:00
Redk du 1er: 1'00"35**

Cheval **HIGHBARI**
 Jockey **F. VERON**
 Rang d'arrivée **3**
 Temps de parcours **01:48.76** redk : **1'00"42**
 Tronçon le plus rapide **00:10.96** (tronçon 400m - 200m)
 Vitesse maximale **66,89** (tronçon 400m - 200m)
 Vitesse moyenne **59,4**

Données de tracking

Tronçons de 200m	DEP 1600m	1600m 1400m	1400m 1200m	1200m 1000m	1000m 800m	800m 600m	600m 400m	400m 200m	200m ARR
Temps de parcours	00:14.92	00:26.95	00:39.24	00:50.83	01:02.80	01:15.05	01:26.56	01:37.52	01:48.76
Temps du tronçon	00:14.92	00:12.03	00:12.28	00:11.59	00:11.96	00:12.25	00:11.50	00:10.96	00:11.24
Vitesse moyenne	47,1	59,7	58,6	61,9	60	58,7	62,7	65,9	64,4

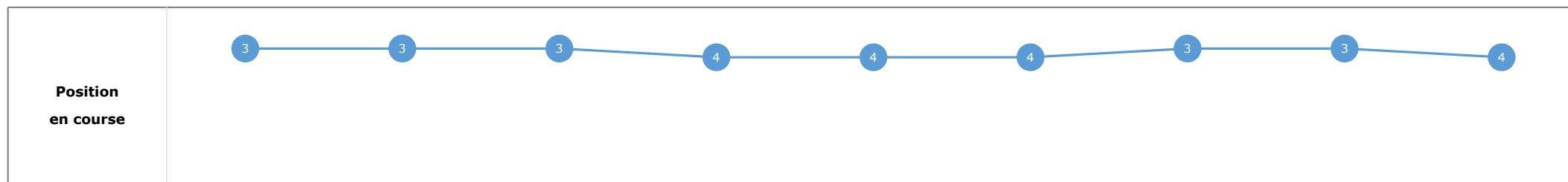
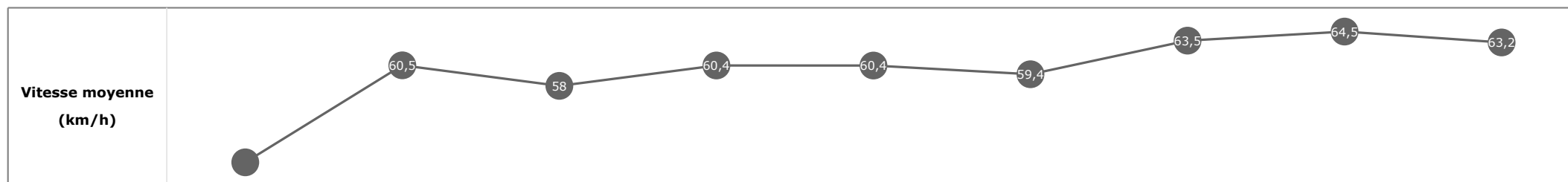


**Statistiques Tracking
PARISLONGCHAMP
C3 - LONGINES HANDICAP DE LA FETE NATIONALE - 1800m
vendredi 14 juillet 2023 - 00:00
Redk du 1er: 1'00"35**

Cheval **FAYONA**
 Jockey **L. BAILS**
 Rang d'arrivée **4**
 Temps de parcours **01:48.80** redk : **1'00"45**
 Tronçon le plus rapide **00:11.08** (tronçon 400m - 200m)
 Vitesse maximale **66,60** (tronçon 600m - 400m)
 Vitesse moyenne **59,5**

Données de tracking

Tronçons de 200m	DEP 1600m	1600m 1400m	1400m 1200m	1200m 1000m	1000m 800m	800m 600m	600m 400m	400m 200m	200m ARR
Temps de parcours	00:14.42	00:26.39	00:38.82	00:50.65	01:02.61	01:14.87	01:26.28	01:37.36	01:48.80
Temps du tronçon	00:14.42	00:11.96	00:12.43	00:11.83	00:11.95	00:12.25	00:11.41	00:11.08	00:11.44
Vitesse moyenne	48,7	60,5	58	60,4	60,4	59,4	63,5	64,5	63,2

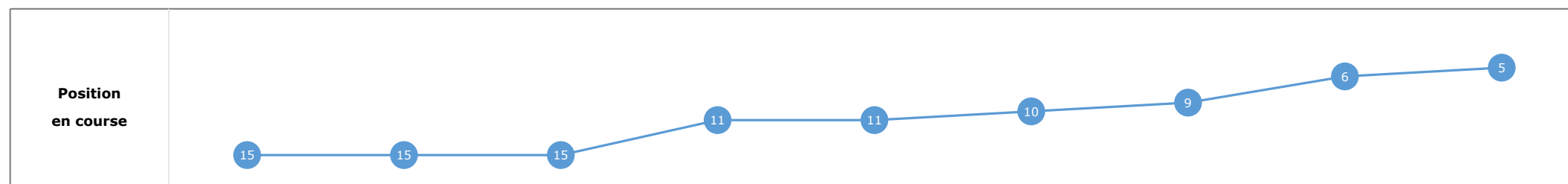
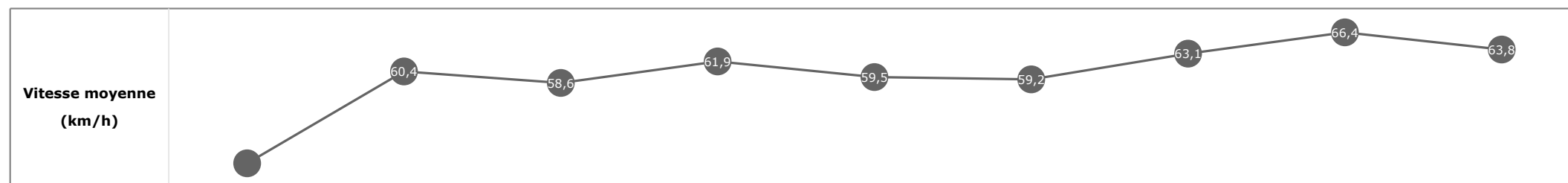


**Statistiques Tracking
PARISLONGCHAMP
C3 - LONGINES HANDICAP DE LA FETE NATIONALE - 1800m
vendredi 14 juillet 2023 - 00:00
Redk du 1er: 1'00"35**

Cheval **CHANCE**
 Jockey **D. PROVOST**
 Rang d'arrivée **5**
 Temps de parcours **01:48.82** redk : **1'00"46**
 Tronçon le plus rapide **00:10.82** (tronçon 400m - 200m)
 Vitesse maximale **68,80** (tronçon 400m - 200m)
 Vitesse moyenne **59,4**

Données de tracking

Tronçons de 200m	DEP 1600m	1600m 1400m	1400m 1200m	1200m 1000m	1000m 800m	800m 600m	600m 400m	400m 200m	200m ARR
Temps de parcours	00:15.23	00:27.19	00:39.48	00:51.08	01:03.04	01:15.28	01:26.70	01:37.52	01:48.82
Temps du tronçon	00:15.23	00:11.96	00:12.28	00:11.59	00:11.96	00:12.24	00:11.41	00:10.82	00:11.29
Vitesse moyenne	46,2	60,4	58,6	61,9	59,5	59,2	63,1	66,4	63,8

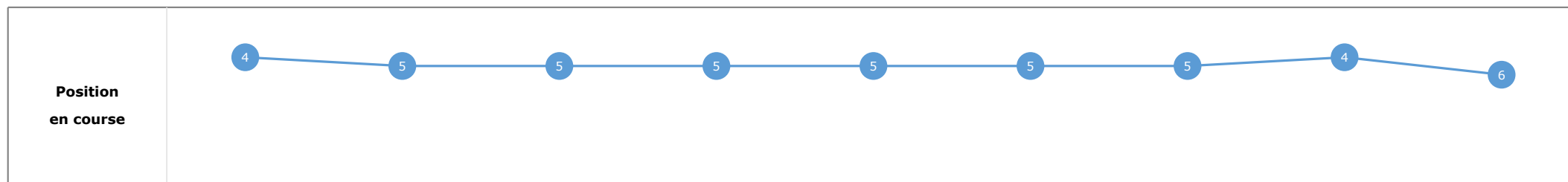
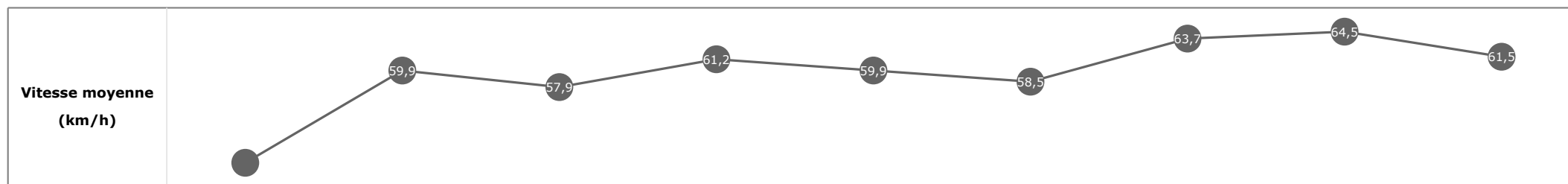


**Statistiques Tracking
PARISLONGCHAMP
C3 - LONGINES HANDICAP DE LA FETE NATIONALE - 1800m
vendredi 14 juillet 2023 - 00:00
Redk du 1er: 1'00"35**

Cheval **MEMORY DREAM**
 Jockey **T. PICCONE**
 Rang d'arrivée **6**
 Temps de parcours **01:49.26**
 Tronçon le plus rapide **00:11.13** (tronçon 400m - 200m)
 Vitesse maximale **66,46** (tronçon 400m - 200m)
 Vitesse moyenne **59,2**

Données de tracking

Tronçons de 200m	DEP 1600m	1600m 1400m	1400m 1200m	1200m 1000m	1000m 800m	800m 600m	600m 400m	400m 200m	200m ARR
Temps de parcours	00:14.46	00:26.48	00:38.91	00:50.68	01:02.67	01:14.95	01:26.38	01:37.51	01:49.26
Temps du tronçon	00:14.46	00:12.01	00:12.43	00:11.77	00:11.99	00:12.28	00:11.42	00:11.13	00:11.75
Vitesse moyenne	48,8	59,9	57,9	61,2	59,9	58,5	63,7	64,5	61,5

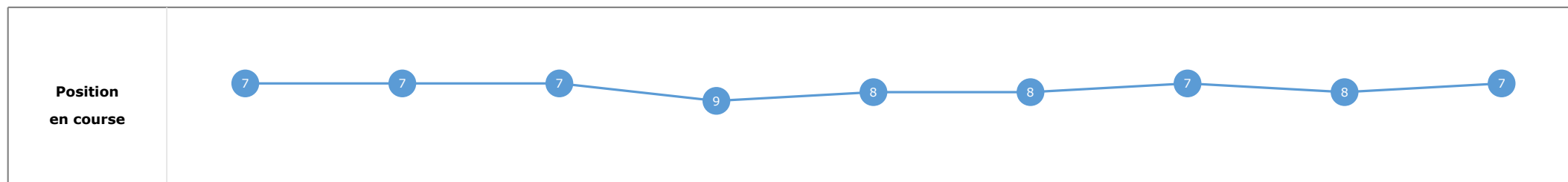
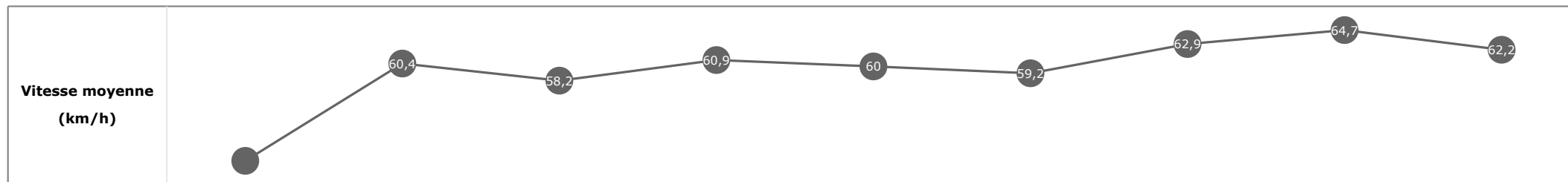


**Statistiques Tracking
PARISLONGCHAMP
C3 - LONGINES HANDICAP DE LA FETE NATIONALE - 1800m
vendredi 14 juillet 2023 - 00:00
Redk du 1er: 1'00"35**

Cheval **PUERTO MADERO**
 Jockey **F. VALLE SKAR**
 Rang d'arrivée **7**
 Temps de parcours **01:49.35**
 Tronçon le plus rapide **00:11.11** (tronçon 400m - 200m)
 Vitesse maximale **66,28** (tronçon 400m - 200m)
 Vitesse moyenne **59,2**

Données de tracking

Tronçons de 200m	DEP 1600m	1600m 1400m	1400m 1200m	1200m 1000m	1000m 800m	800m 600m	600m 400m	400m 200m	200m ARR
Temps de parcours	00:14.65	00:26.61	00:39.08	00:50.89	01:02.90	01:15.13	01:26.64	01:37.75	01:49.35
Temps du tronçon	00:14.65	00:11.96	00:12.46	00:11.81	00:12.00	00:12.23	00:11.50	00:11.11	00:11.59
Vitesse moyenne	47,9	60,4	58,2	60,9	60	59,2	62,9	64,7	62,2

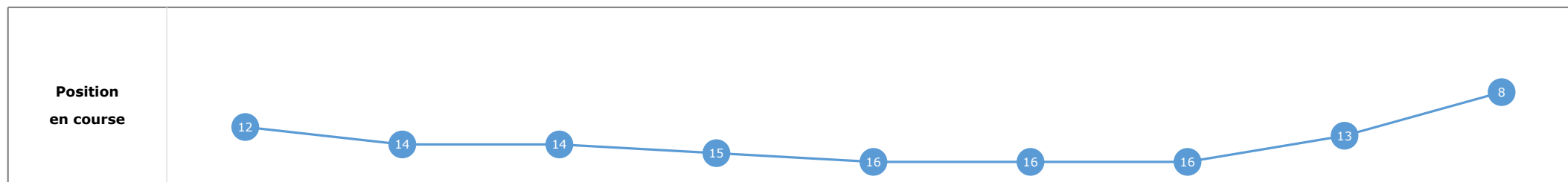
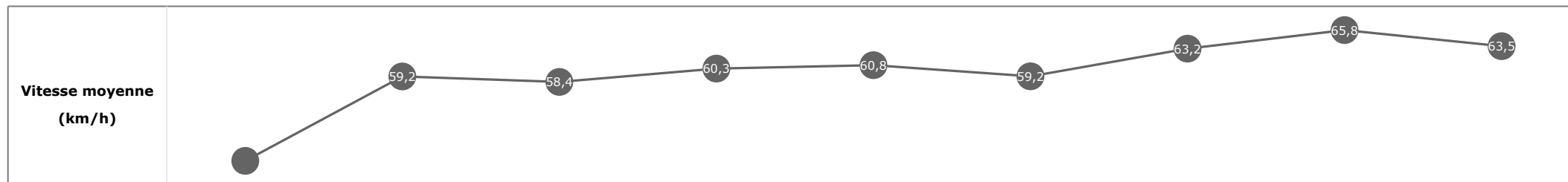


**Statistiques Tracking
PARISLONGCHAMP
C3 - LONGINES HANDICAP DE LA FETE NATIONALE - 1800m
vendredi 14 juillet 2023 - 00:00
Redk du 1er: 1'00"35**

Cheval **LORENZO DE MEDICI**
 Jockey **I. MENDIZABAL**
 Rang d'arrivée **8**
 Temps de parcours **01:49.44**
 Tronçon le plus rapide **00:10.92** (tronçon 400m - 200m)
 Vitesse maximale **67,57** (tronçon 400m - 200m)
 Vitesse moyenne **59,3**

Données de tracking

Tronçons de 200m	DEP 1600m	1600m 1400m	1400m 1200m	1200m 1000m	1000m 800m	800m 600m	600m 400m	400m 200m	200m ARR
Temps de parcours	00:14.91	00:27.10	00:39.45	00:51.50	01:03.48	01:15.71	01:27.20	01:38.12	01:49.44
Temps du tronçon	00:14.91	00:12.18	00:12.35	00:12.04	00:11.97	00:12.23	00:11.48	00:10.92	00:11.32
Vitesse moyenne	47,2	59,2	58,4	60,3	60,8	59,2	63,2	65,8	63,5

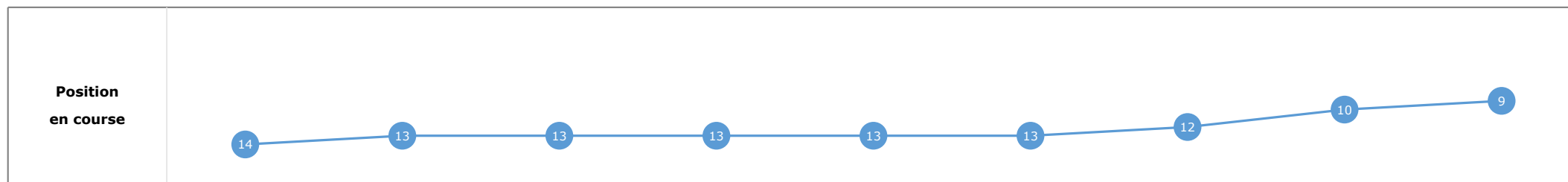
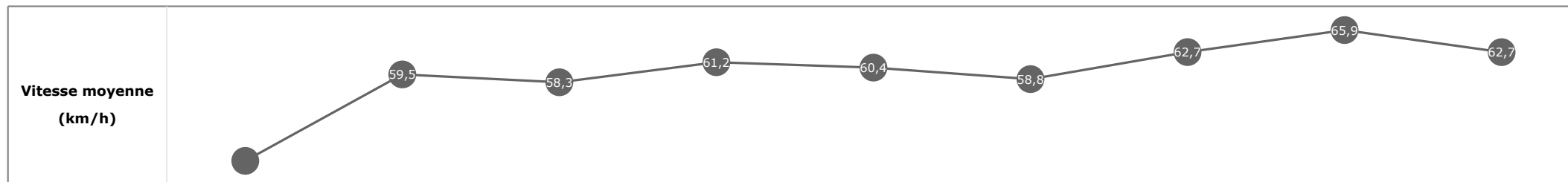


**Statistiques Tracking
PARISLONGCHAMP
C3 - LONGINES HANDICAP DE LA FETE NATIONALE - 1800m
vendredi 14 juillet 2023 - 00:00
Redk du 1er: 1'00"35**

Cheval **EXCITING**
 Jockey **C. DEMURO**
 Rang d'arrivée **9**
 Temps de parcours **01:49.47**
 Tronçon le plus rapide **00:10.96** (tronçon 400m - 200m)
 Vitesse maximale **67,57** (tronçon 400m - 200m)
 Vitesse moyenne **59,2**

Données de tracking

Tronçons de 200m	DEP 1600m	1600m 1400m	1400m 1200m	1200m 1000m	1000m 800m	800m 600m	600m 400m	400m 200m	200m ARR
Temps de parcours	00:15.00	00:27.06	00:39.45	00:51.16	01:03.17	01:15.49	01:26.96	01:37.93	01:49.47
Temps du tronçon	00:15.00	00:12.06	00:12.38	00:11.71	00:12.01	00:12.31	00:11.46	00:10.96	00:11.54
Vitesse moyenne	47	59,5	58,3	61,2	60,4	58,8	62,7	65,9	62,7

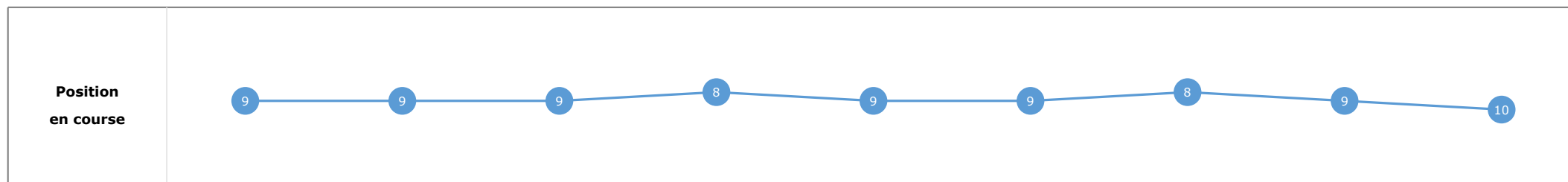
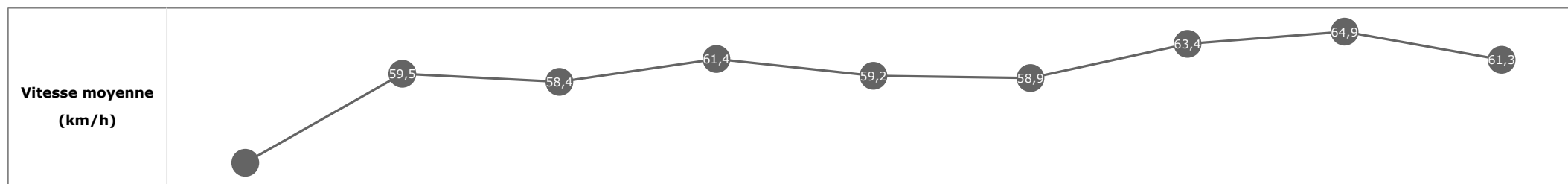


**Statistiques Tracking
PARISLONGCHAMP
C3 - LONGINES HANDICAP DE LA FETE NATIONALE - 1800m
vendredi 14 juillet 2023 - 00:00
Redk du 1er: 1'00"35**

Cheval **SAINT HELLIER**
 Jockey **M. GRANDIN**
 Rang d'arrivée **10**
 Temps de parcours **01:49.49**
 Tronçon le plus rapide **00:11.09** (tronçon 400m - 200m)
 Vitesse maximale **66,24** (tronçon 400m - 200m)
 Vitesse moyenne **59,1**

Données de tracking

Tronçons de 200m	DEP 1600m	1600m 1400m	1400m 1200m	1200m 1000m	1000m 800m	800m 600m	600m 400m	400m 200m	200m ARR
Temps de parcours	00:14.70	00:26.76	00:39.18	00:50.88	01:02.93	01:15.22	01:26.67	01:37.77	01:49.49
Temps du tronçon	00:14.70	00:12.05	00:12.42	00:11.69	00:12.05	00:12.28	00:11.45	00:11.09	00:11.72
Vitesse moyenne	47,9	59,5	58,4	61,4	59,2	58,9	63,4	64,9	61,3

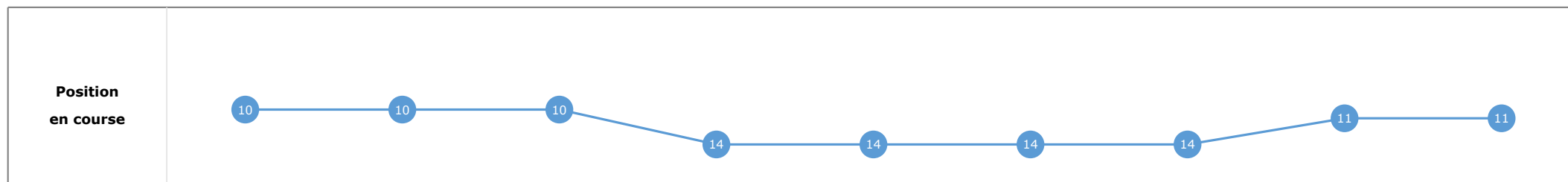
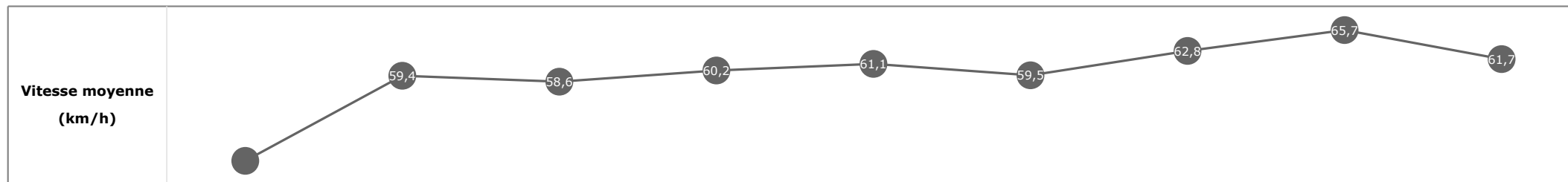


**Statistiques Tracking
PARISLONGCHAMP
C3 - LONGINES HANDICAP DE LA FETE NATIONALE - 1800m
vendredi 14 juillet 2023 - 00:00
Redk du 1er: 1'00"35**

Cheval **BEVAN**
 Jockey **M. GUYON**
 Rang d'arrivée **11**
 Temps de parcours **01:49.72**
 Tronçon le plus rapide **00:10.98** (tronçon 400m - 200m)
 Vitesse maximale **69,01** (tronçon 400m - 200m)
 Vitesse moyenne **59,3**

Données de tracking

Tronçons de 200m	DEP 1600m	1600m 1400m	1400m 1200m	1200m 1000m	1000m 800m	800m 600m	600m 400m	400m 200m	200m ARR
Temps de parcours	00:14.77	00:26.83	00:39.21	00:51.24	01:03.24	01:15.58	01:27.05	01:38.04	01:49.72
Temps du tronçon	00:14.77	00:12.06	00:12.38	00:12.02	00:12.00	00:12.33	00:11.47	00:10.98	00:11.68
Vitesse moyenne	47,8	59,4	58,6	60,2	61,1	59,5	62,8	65,7	61,7

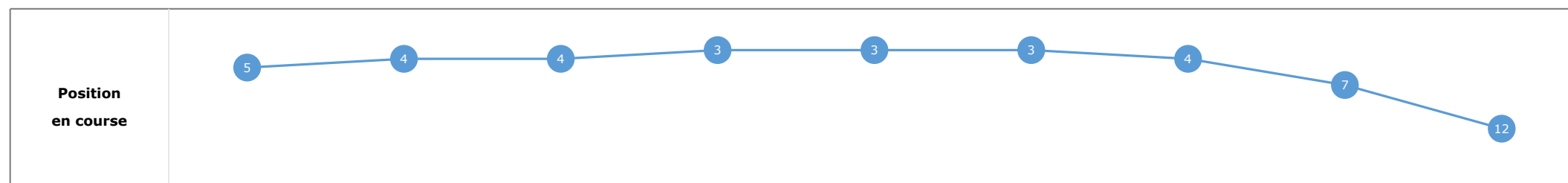
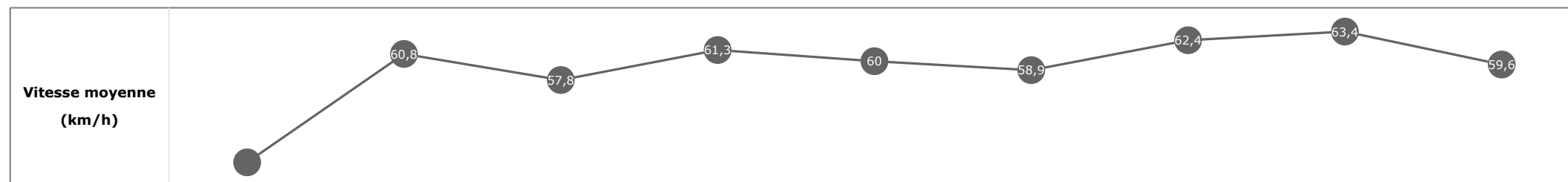


**Statistiques Tracking
PARISLONGCHAMP
C3 - LONGINES HANDICAP DE LA FETE NATIONALE - 1800m
vendredi 14 juillet 2023 - 00:00
Redk du 1er: 1'00"35**

Cheval **BENI KHIAR**
 Jockey **A. CRASTUS**
 Rang d'arrivée **12**
 Temps de parcours **01:49.74**
 Tronçon le plus rapide **00:11.33** (tronçon 400m - 200m)
 Vitesse maximale **65,88** (tronçon 400m - 200m)
 Vitesse moyenne **58,9**

Données de tracking

Tronçons de 200m	DEP 1600m	1600m 1400m	1400m 1200m	1200m 1000m	1000m 800m	800m 600m	600m 400m	400m 200m	200m ARR
Temps de parcours	00:14.54	00:26.41	00:38.83	00:50.59	01:02.57	01:14.79	01:26.37	01:37.70	01:49.74
Temps du tronçon	00:14.54	00:11.86	00:12.42	00:11.76	00:11.97	00:12.21	00:11.58	00:11.33	00:12.04
Vitesse moyenne	48,2	60,8	57,8	61,3	60	58,9	62,4	63,4	59,6

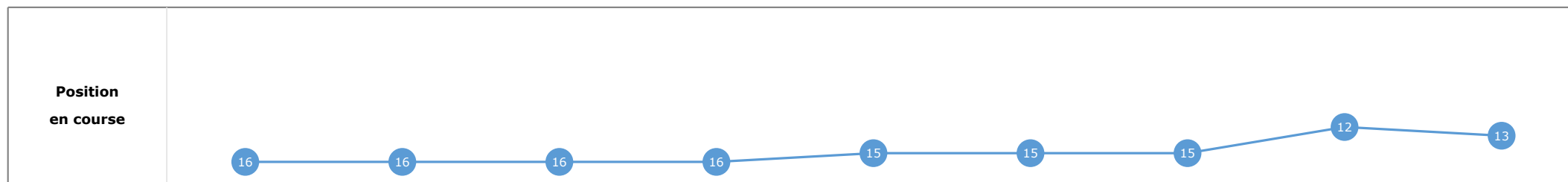
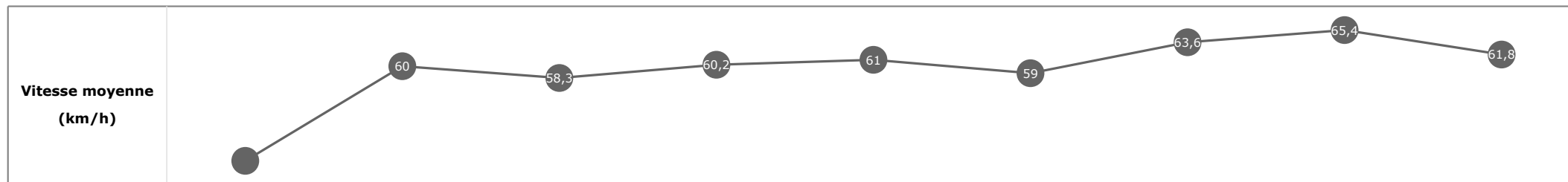


**Statistiques Tracking
PARISLONGCHAMP
C3 - LONGINES HANDICAP DE LA FETE NATIONALE - 1800m
vendredi 14 juillet 2023 - 00:00
Redk du 1er: 1'00"35**

Cheval **DALMAR**
 Jockey **M. VELON**
 Rang d'arrivée **13**
 Temps de parcours **01:49.77**
 Tronçon le plus rapide **00:10.95** (tronçon 400m - 200m)
 Vitesse maximale **68,11** (tronçon 400m - 200m)
 Vitesse moyenne **59**

Données de tracking

Tronçons de 200m	DEP 1600m	1600m 1400m	1400m 1200m	1200m 1000m	1000m 800m	800m 600m	600m 400m	400m 200m	200m ARR
Temps de parcours	00:15.38	00:27.38	00:39.75	00:51.73	01:03.45	01:15.65	01:27.08	01:38.04	01:49.77
Temps du tronçon	00:15.38	00:12.00	00:12.36	00:11.98	00:11.72	00:12.20	00:11.43	00:10.95	00:11.73
Vitesse moyenne	46	60	58,3	60,2	61	59	63,6	65,4	61,8

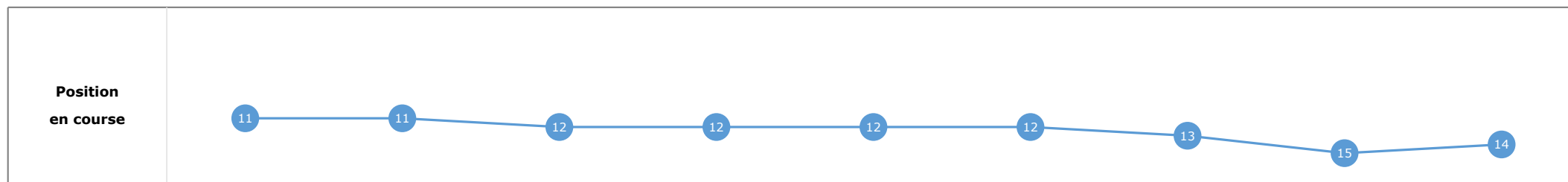
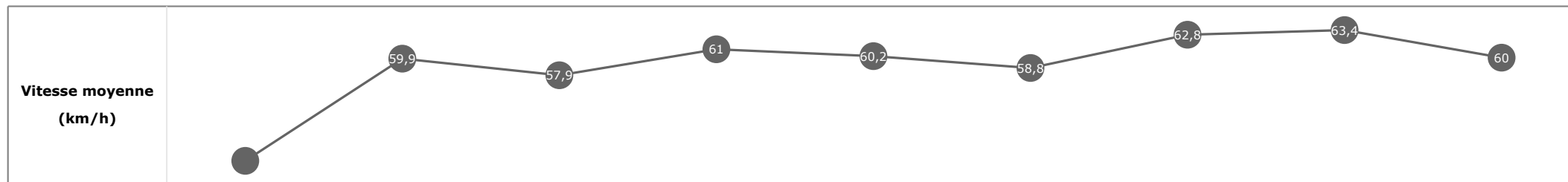


**Statistiques Tracking
PARISLONGCHAMP
C3 - LONGINES HANDICAP DE LA FETE NATIONALE - 1800m
vendredi 14 juillet 2023 - 00:00
Redk du 1er: 1'00"35**

Cheval **WONNEMOND**
 Jockey **A. MADAMET**
 Rang d'arrivée **14**
 Temps de parcours **01:50.38**
 Tronçon le plus rapide **00:11.33** (tronçon 400m - 200m)
 Vitesse maximale **65,02** (tronçon 400m - 200m)
 Vitesse moyenne **58,7**

Données de tracking

Tronçons de 200m	DEP 1600m	1600m 1400m	1400m 1200m	1200m 1000m	1000m 800m	800m 600m	600m 400m	400m 200m	200m ARR
Temps de parcours	00:14.82	00:26.88	00:39.32	00:51.10	01:03.10	01:15.44	01:27.00	01:38.33	01:50.38
Temps du tronçon	00:14.82	00:12.06	00:12.43	00:11.78	00:12.00	00:12.33	00:11.56	00:11.33	00:12.04
Vitesse moyenne	47,4	59,9	57,9	61	60,2	58,8	62,8	63,4	60

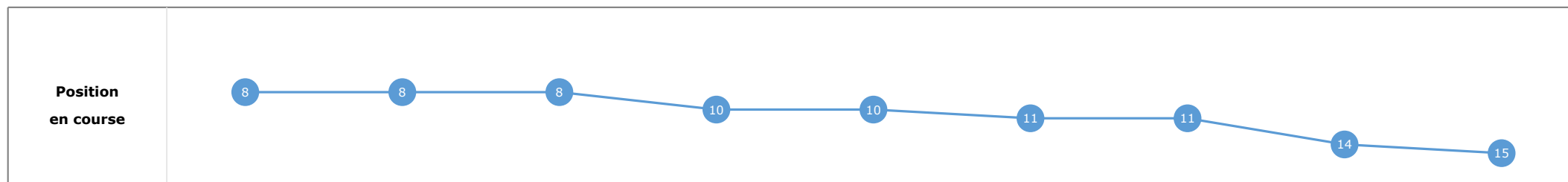
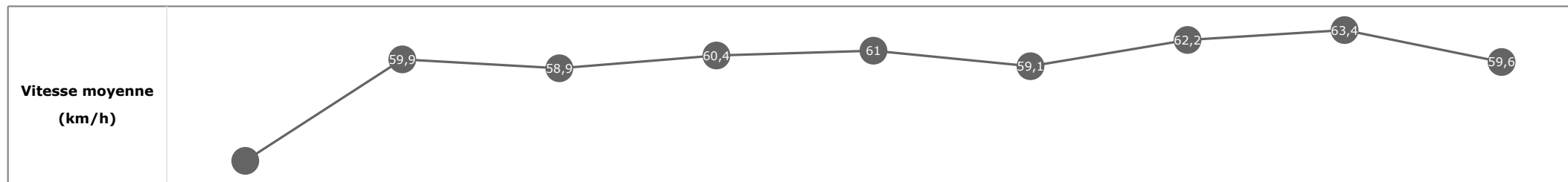


**Statistiques Tracking
PARISLONGCHAMP
C3 - LONGINES HANDICAP DE LA FETE NATIONALE - 1800m
vendredi 14 juillet 2023 - 00:00
Redk du 1er: 1'00"35**

Cheval **FUEGO DEL AMOR**
 Jockey **D. SANTIAGO**
 Rang d'arrivée **15**
 Temps de parcours **01:50.41**
 Tronçon le plus rapide **00:11.38** (tronçon 400m - 200m)
 Vitesse maximale **65,48** (tronçon 400m - 200m)
 Vitesse moyenne **58,9**

Données de tracking

Tronçons de 200m	DEP 1600m	1600m 1400m	1400m 1200m	1200m 1000m	1000m 800m	800m 600m	600m 400m	400m 200m	200m ARR
Temps de parcours	00:14.65	00:26.72	00:39.09	00:51.04	01:03.01	01:15.32	01:26.94	01:38.32	01:50.41
Temps du tronçon	00:14.65	00:12.06	00:12.37	00:11.94	00:11.97	00:12.30	00:11.62	00:11.38	00:12.08
Vitesse moyenne	47,8	59,9	58,9	60,4	61	59,1	62,2	63,4	59,6



**Statistiques Tracking
PARISLONGCHAMP
C3 - LONGINES HANDICAP DE LA FETE NATIONALE - 1800m
vendredi 14 juillet 2023 - 00:00
Redk du 1er: 1'00"35**

Cheval **LAMENTO**
 Jockey **H. BESNIER**
 Rang d'arrivée **16**
 Temps de parcours **01:52.20**
 Tronçon le plus rapide **00:11.71** (tronçon 600m - 400m)
 Vitesse maximale **64,51** (tronçon 1000m - 800m)
 Vitesse moyenne **57,9**

Données de tracking

Tronçons de 200m	DEP 1600m	1600m 1400m	1400m 1200m	1200m 1000m	1000m 800m	800m 600m	600m 400m	400m 200m	200m ARR
Temps de parcours	00:14.57	00:26.54	00:38.91	00:50.84	01:02.77	01:15.06	01:26.78	01:38.59	01:52.20
Temps du tronçon	00:14.57	00:11.97	00:12.37	00:11.93	00:11.92	00:12.29	00:11.71	00:11.81	00:13.61
Vitesse moyenne	48,5	59,9	58,8	60,4	61,2	58,8	62,3	60,9	52,9

