

**Statistiques Tracking**  
**DEAUVILLE**  
**C3 - PRIX DES COLLECTIVITES LOCALES - 1900m**  
**dimanche 30 juillet 2023 - 00:00**  
**Redk du 1er: 1'02"69**


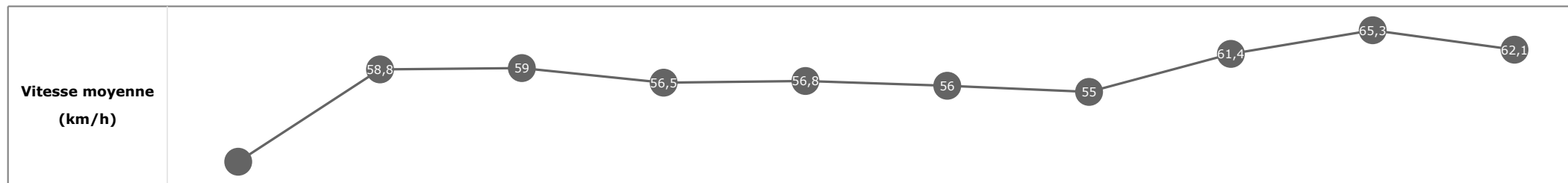
Partant (corde)	Cheval	Arrivée officielle	Tronçons de 200m		DEP - 1000m	1000m - 800m	800m - 600m	600m - 400m	400m - 200m	200m - ARR	Temps officiel	Derniers 600m	Parcours vs. 1er
			Vitesse Max	200m les plus rapides	Temps passage en tête	Durée du tronçon	00:58.66	01:11.56	01:24.49	01:36.46			
					00:58.66	00:12.90	00:12.93	00:11.97	00:11.05	00:11.60			
					T1	T2	T3	T4	T5	T6			
3 (15)	<b>SAINT HELLIER</b> M. GRANDIN	1	67,25 T5	00:11.01 T5	<b>00:58.68</b> 2 00:58.68	<b>01:11.60</b> 2 00:12.91	<b>01:24.59</b> 2 00:12.99	<b>01:36.50</b> 2 00:11.90	<b>01:47.51</b> 1 00:11.01	<b>01:59.12</b> 00:11.60	1'59"12	00:34.52	
14 (13)	<b>DRAGONET</b> A. CRASTUS	2	66,53 T5	00:11.07 T5	<b>00:59.16</b> 5 00:59.16	<b>01:11.87</b> 5 00:12.71	<b>01:24.84</b> 4 00:12.96	<b>01:36.73</b> 4 00:11.89	<b>01:47.80</b> 2 00:11.07	<b>01:59.23</b> 00:11.42	1'59"23	00:34.38	4,88
12 (16)	<b>ALERIO</b> G. MOSSE	3	67,46 T5	00:10.88 T5	<b>00:59.44</b> 9 00:59.44	<b>01:12.15</b> 8 00:12.71	<b>01:24.98</b> 6 00:12.82	<b>01:36.96</b> 7 00:11.98	<b>01:47.85</b> 3 00:10.88	<b>01:59.23</b> 00:11.38	1'59"24	00:34.25	3,05
4 (14)	<b>INDIAN PACIFIC</b> M. BARZALONA	4	69,80 T5	00:10.79 T5	<b>00:59.71</b> 12 00:59.71	<b>01:12.43</b> 11 00:12.71	<b>01:25.20</b> 9 00:12.77	<b>01:37.13</b> 9 00:11.93	<b>01:47.93</b> 5 00:10.79	<b>01:59.25</b> 00:11.31	1'59"25	00:34.04	4,55
7 (6)	<b>WHITE WHISKY</b> E. CRUBLET	5	67,18 T5	00:10.95 T5	<b>00:59.20</b> 7 00:59.20	<b>01:12.11</b> 7 00:12.90	<b>01:25.10</b> 8 00:12.99	<b>01:37.07</b> 8 00:11.96	<b>01:48.02</b> 8 00:10.95	<b>01:59.40</b> 00:11.37	1'59"40	00:34.29	-0,22
13 (2)	<b>GREAT ROTATION</b> B. MURZABAYEV	6	66,74 T5	00:11.24 T5	<b>00:59.17</b> 6 00:59.17	<b>01:12.02</b> 6 00:12.84	<b>01:25.01</b> 7 00:12.99	<b>01:36.89</b> 6 00:11.87	<b>01:48.13</b> 9 00:11.24	<b>01:59.48</b> 00:11.34		00:34.46	-4,88
15 (5)	<b>ANCTOT</b> E. HARDOUIN	7	65,95 T5	00:11.12 T5	<b>00:58.97</b> 4 00:58.97	<b>01:11.85</b> 4 00:12.88	<b>01:24.85</b> 5 00:12.99	<b>01:36.79</b> 5 00:11.94	<b>01:47.91</b> 4 00:11.12	<b>01:59.51</b> 00:11.59		00:34.65	-1,76
2 (7)	<b>NIGHTHAB</b> P. BAZIRE	8	68,36 T5	00:10.83 T5	<b>00:59.50</b> 10 00:59.50	<b>01:12.37</b> 10 00:12.87	<b>01:25.30</b> 11 00:12.92	<b>01:37.37</b> 11 00:12.07	<b>01:48.20</b> 10 00:10.83	<b>01:59.60</b> 00:11.39		00:34.30	-0,42
9 (9)	<b>UZEL</b> C. DEMURO	9	68,69 T5	00:10.83 T5	<b>00:59.79</b> 13 00:59.79	<b>01:12.64</b> 13 00:12.85	<b>01:25.56</b> 14 00:12.91	<b>01:37.62</b> 14 00:12.06	<b>01:48.46</b> 13 00:10.83	<b>01:59.68</b> 00:11.21		00:34.11	-0,60
16 (3)	<b>LORENZO DE MEDICI</b> M. GUYON	10	65,95 T5	00:11.11 T5	<b>00:59.42</b> 8 00:59.42	<b>01:12.27</b> 9 00:12.84	<b>01:25.26</b> 10 00:12.98	<b>01:37.14</b> 10 00:11.88	<b>01:48.25</b> 11 00:11.11	<b>01:59.87</b> 00:11.61		00:34.61	-5,91
8 (4)	<b>KHOCHENKO</b> C. SOUMILLON	11	67,21 T5	00:10.97 T5	<b>00:59.65</b> 11 00:59.65	<b>01:12.51</b> 12 00:12.85	<b>01:25.46</b> 12 00:12.95	<b>01:37.39</b> 12 00:11.92	<b>01:48.36</b> 12 00:10.97	<b>02:00.02</b> 00:11.65		00:34.55	-4,50
6 (1)	<b>HOLLYHOCK</b> A. LEMAITRE	12	64,69 T5	00:11.27 T5	<b>00:58.93</b> 3 00:58.93	<b>01:11.78</b> 3 00:12.85	<b>01:24.73</b> 3 00:12.94	<b>01:36.71</b> 3 00:11.97	<b>01:47.98</b> 6 00:11.27	<b>02:00.05</b> 00:12.07		00:35.32	-5,78
5 (10)	<b>NEPALAIS</b> S. PASQUIER	13	69,55 T5	00:10.86 T5	<b>01:00.09</b> 16 01:00.09	<b>01:12.91</b> 16 00:12.81	<b>01:25.75</b> 16 00:12.83	<b>01:37.64</b> 15 00:11.89	<b>01:48.50</b> 14 00:10.86	<b>02:00.13</b> 00:11.62		00:34.37	-1,13
11 (8)	<b>SALDURO</b> C. LECOEVRE	14	64,19 T5	00:11.52 T5	<b>00:58.66</b> 1 00:58.66	<b>01:11.56</b> 1 00:12.90	<b>01:24.49</b> 1 00:12.93	<b>01:36.46</b> 1 00:11.97	<b>01:47.99</b> 7 00:11.52	<b>02:00.23</b> 00:12.24		00:35.73	-5,16
10 (11)	<b>BAZOQUES</b> T. TRULLIER	15	68,90 T5	00:10.96 T5	<b>00:59.98</b> 14 00:59.98	<b>01:12.80</b> 15 00:12.82	<b>01:25.69</b> 15 00:12.89	<b>01:37.70</b> 16 00:12.01	<b>01:48.66</b> 15 00:10.96	<b>02:00.26</b> 00:11.59		00:34.57	-6,26
1 (12)	<b>BOSIOH</b> S. RUIS	16	65,20 T5	00:11.28 T5	<b>01:00.07</b> 15 01:00.07	<b>01:12.72</b> 14 00:12.64	<b>01:25.48</b> 13 00:12.76	<b>01:37.46</b> 13 00:11.97	<b>01:48.74</b> 16 00:11.28	<b>02:00.85</b> 00:12.10		00:35.36	4,37

**Statistiques Tracking  
DEAUVILLE  
C3 - PRIX DES COLLECTIVITES LOCALES - 1900m  
dimanche 30 juillet 2023 - 00:00  
Redk du 1er: 1'02"69**

Cheval **SAINT HELLIER**  
 Jockey **M. GRANDIN**  
 Rang d'arrivée **1**  
 Temps de parcours **01:59.12** redk : **1'02"69**  
 Tronçon le plus rapide **00:11.01** (tronçon 400m - 200m)  
 Vitesse maximale **67,25** (tronçon 400m - 200m)  
 Vitesse moyenne **57,7**

**Données de tracking**

Tronçons de 200m	DEP 1800m	1800m 1600m	1600m 1400m	1400m 1200m	1200m 1000m	1000m 800m	800m 600m	600m 400m	400m 200m	200m ARR
<b>Temps de parcours</b>	<b>00:08.62</b>	<b>00:20.97</b>	<b>00:33.27</b>	<b>00:46.04</b>	<b>00:58.68</b>	<b>01:11.60</b>	<b>01:24.59</b>	<b>01:36.50</b>	<b>01:47.51</b>	<b>01:59.12</b>
Temps du tronçon	00:08.62	00:12.34	00:12.29	00:12.77	00:12.64	00:12.91	00:12.99	00:11.90	00:11.01	00:11.60
<b>Vitesse moyenne</b>	43,3	58,8	59	56,5	56,8	56	55	61,4	65,3	62,1

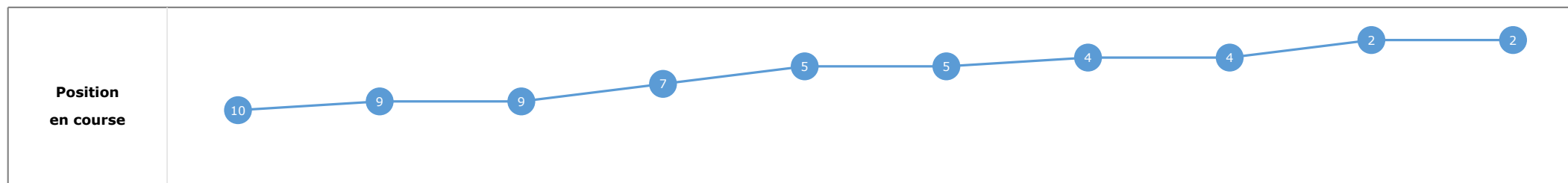
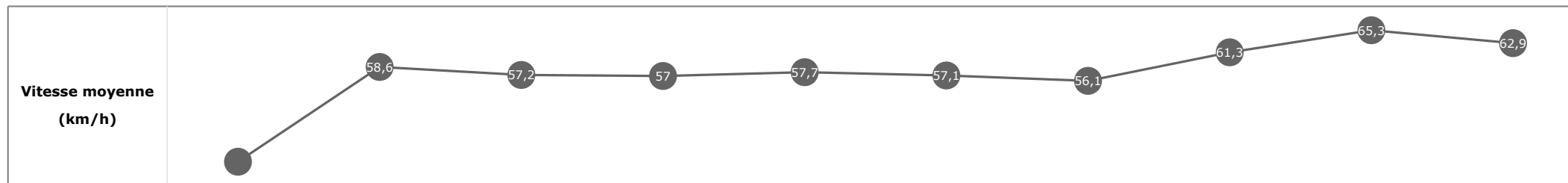


**Statistiques Tracking  
DEAUVILLE  
C3 - PRIX DES COLLECTIVITES LOCALES - 1900m  
dimanche 30 juillet 2023 - 00:00  
Redk du 1er: 1'02"69**

Cheval **DRAGONET**  
 Jockey **A. CRASTUS**  
 Rang d'arrivée **2**  
 Temps de parcours **01:59.23** redk : **1'02"75**  
 Tronçon le plus rapide **00:11.07** (tronçon 400m - 200m)  
 Vitesse maximale **66,53** (tronçon 400m - 200m)  
 Vitesse moyenne **57,8**

**Données de tracking**

Tronçons de 200m	DEP 1800m	1800m 1600m	1600m 1400m	1400m 1200m	1200m 1000m	1000m 800m	800m 600m	600m 400m	400m 200m	200m ARR
<b>Temps de parcours</b>	<b>00:08.94</b>	<b>00:21.40</b>	<b>00:34.03</b>	<b>00:46.70</b>	<b>00:59.16</b>	<b>01:11.87</b>	<b>01:24.84</b>	<b>01:36.73</b>	<b>01:47.80</b>	<b>01:59.23</b>
Temps du tronçon	00:08.94	00:12.46	00:12.62	00:12.66	00:12.45	00:12.71	00:12.96	00:11.89	00:11.07	00:11.42
<b>Vitesse moyenne</b>	41,6	58,6	57,2	57	57,7	57,1	56,1	61,3	65,3	62,9


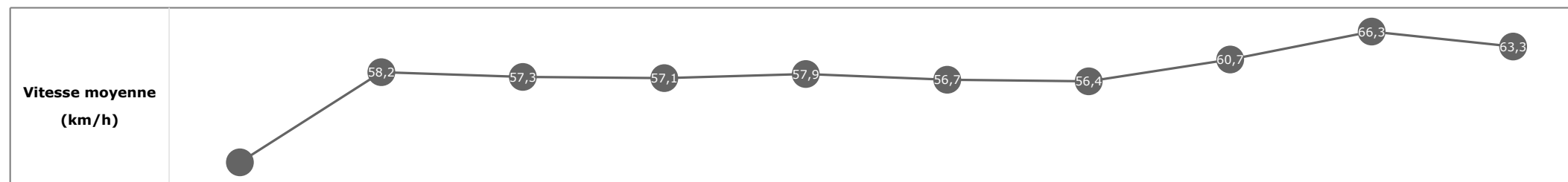


**Statistiques Tracking  
DEAUVILLE  
C3 - PRIX DES COLLECTIVITES LOCALES - 1900m  
dimanche 30 juillet 2023 - 00:00  
Redk du 1er: 1'02"69**

Cheval **ALERIO**  
 Jockey **G. MOSSE**  
 Rang d'arrivée **3**  
 Temps de parcours **01:59.23** redk : **1'02"75**  
 Tronçon le plus rapide **00:10.88** (tronçon 400m - 200m)  
 Vitesse maximale **67,46** (tronçon 400m - 200m)  
 Vitesse moyenne **57,7**

**Données de tracking**

Tronçons de 200m	DEP 1800m	1800m 1600m	1600m 1400m	1400m 1200m	1200m 1000m	1000m 800m	800m 600m	600m 400m	400m 200m	200m ARR
<b>Temps de parcours</b>	<b>00:09.17</b>	<b>00:21.67</b>	<b>00:34.29</b>	<b>00:46.96</b>	<b>00:59.44</b>	<b>01:12.15</b>	<b>01:24.98</b>	<b>01:36.96</b>	<b>01:47.85</b>	<b>01:59.23</b>
Temps du tronçon	00:09.17	00:12.50	00:12.62	00:12.66	00:12.48	00:12.71	00:12.82	00:11.98	00:10.88	00:11.38
<b>Vitesse moyenne</b>	40,5	58,2	57,3	57,1	57,9	56,7	56,4	60,7	66,3	63,3

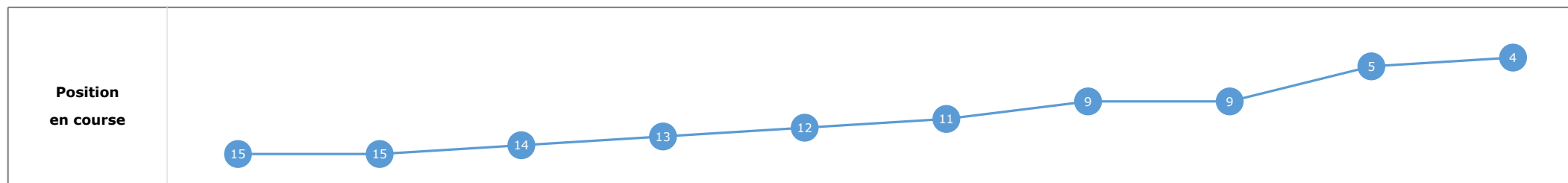
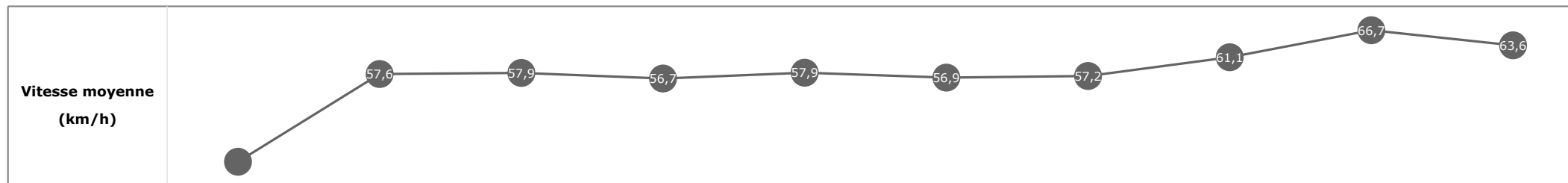


**Statistiques Tracking  
DEAUVILLE  
C3 - PRIX DES COLLECTIVITES LOCALES - 1900m  
dimanche 30 juillet 2023 - 00:00  
Redk du 1er: 1'02"69**

Cheval **INDIAN PACIFIC**  
 Jockey **M. BARZALONA**  
 Rang d'arrivée **4**  
 Temps de parcours **01:59.25** redk : **1'02"76**  
 Tronçon le plus rapide **00:10.79** (tronçon 400m - 200m)  
 Vitesse maximale **69,80** (tronçon 400m - 200m)  
 Vitesse moyenne **57,8**

**Données de tracking**

Tronçons de 200m	DEP 1800m	1800m 1600m	1600m 1400m	1400m 1200m	1200m 1000m	1000m 800m	800m 600m	600m 400m	400m 200m	200m ARR
<b>Temps de parcours</b>	<b>00:09.38</b>	<b>00:21.97</b>	<b>00:34.53</b>	<b>00:47.18</b>	<b>00:59.71</b>	<b>01:12.43</b>	<b>01:25.20</b>	<b>01:37.13</b>	<b>01:47.93</b>	<b>01:59.25</b>
Temps du tronçon	00:09.38	00:12.58	00:12.55	00:12.65	00:12.53	00:12.71	00:12.77	00:11.93	00:10.79	00:11.31
<b>Vitesse moyenne</b>	39,4	57,6	57,9	56,7	57,9	56,9	57,2	61,1	66,7	63,6

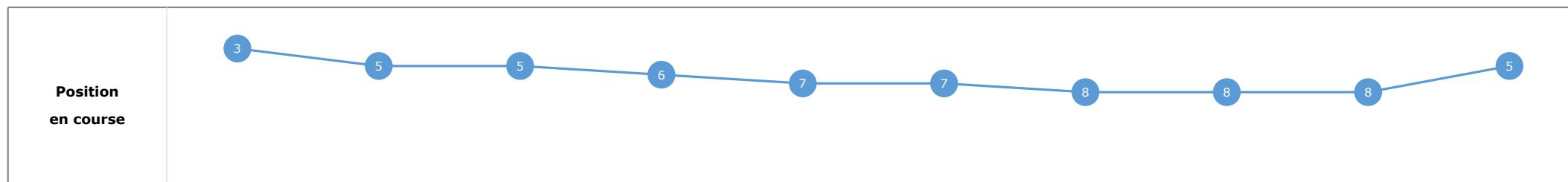
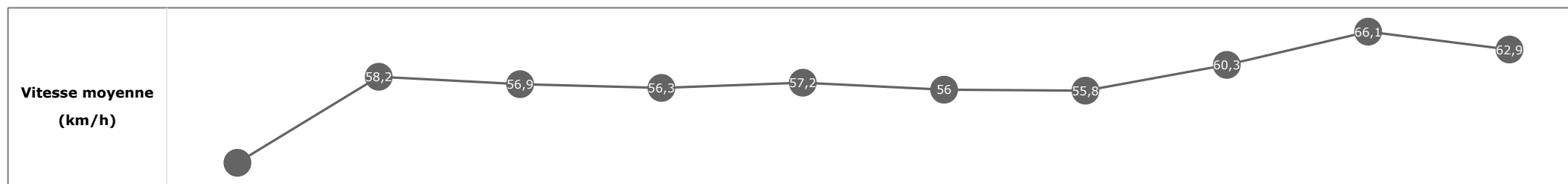


**Statistiques Tracking  
DEAUVILLE  
C3 - PRIX DES COLLECTIVITES LOCALES - 1900m  
dimanche 30 juillet 2023 - 00:00  
Redk du 1er: 1'02"69**

Cheval **WHITE WHISKY**  
 Jockey **E. CRUBLET**  
 Rang d'arrivée **5**  
 Temps de parcours **01:59.40** redk : **1'02"84**  
 Tronçon le plus rapide **00:10.95** (tronçon 400m - 200m)  
 Vitesse maximale **67,18** (tronçon 400m - 200m)  
 Vitesse moyenne **57,5**

**Données de tracking**

Tronçons de 200m	DEP 1800m	1800m 1600m	1600m 1400m	1400m 1200m	1200m 1000m	1000m 800m	800m 600m	600m 400m	400m 200m	200m ARR
<b>Temps de parcours</b>	<b>00:08.57</b>	<b>00:21.03</b>	<b>00:33.74</b>	<b>00:46.54</b>	<b>00:59.20</b>	<b>01:12.11</b>	<b>01:25.10</b>	<b>01:37.07</b>	<b>01:48.02</b>	<b>01:59.40</b>
Temps du tronçon	00:08.57	00:12.46	00:12.70	00:12.80	00:12.65	00:12.90	00:12.99	00:11.96	00:10.95	00:11.37
<b>Vitesse moyenne</b>	43,2	58,2	56,9	56,3	57,2	56	55,8	60,3	66,1	62,9

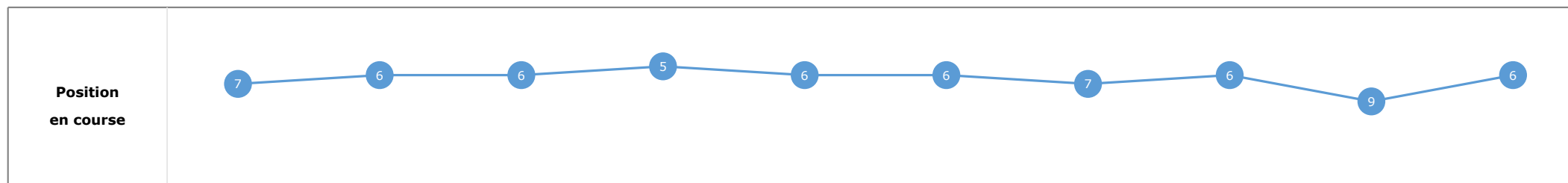
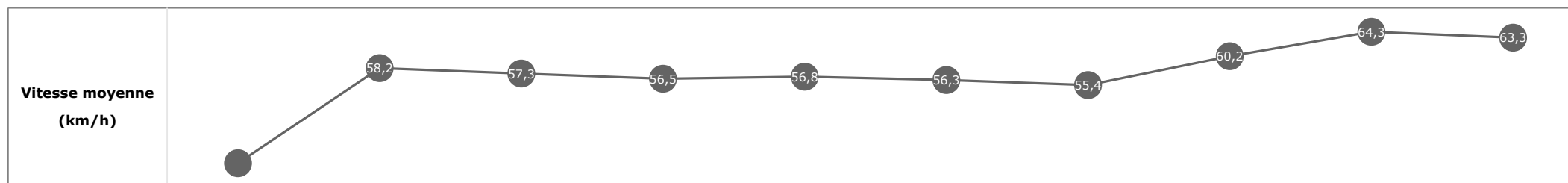


**Statistiques Tracking  
DEAUVILLE  
C3 - PRIX DES COLLECTIVITES LOCALES - 1900m  
dimanche 30 juillet 2023 - 00:00  
Redk du 1er: 1'02"69**

Cheval **GREAT ROTATION**  
 Jockey **B. MURZABAYEV**  
 Rang d'arrivée **6**  
 Temps de parcours **01:59.48**  
 Tronçon le plus rapide **00:11.24** (tronçon 400m - 200m)  
 Vitesse maximale **66,74** (tronçon 400m - 200m)  
 Vitesse moyenne **57,4**

**Données de tracking**

Tronçons de 200m	DEP	1800m	1600m	1400m	1200m	1000m	800m	600m	400m	200m
	1800m	1600m	1400m	1200m	1000m	800m	600m	400m	200m	ARR
<b>Temps de parcours</b>	<b>00:08.76</b>	<b>00:21.15</b>	<b>00:33.75</b>	<b>00:46.49</b>	<b>00:59.17</b>	<b>01:12.02</b>	<b>01:25.01</b>	<b>01:36.89</b>	<b>01:48.13</b>	<b>01:59.48</b>
Temps du tronçon	00:08.76	00:12.39	00:12.59	00:12.73	00:12.68	00:12.84	00:12.99	00:11.87	00:11.24	00:11.34
<b>Vitesse moyenne</b>	42,4	58,2	57,3	56,5	56,8	56,3	55,4	60,2	64,3	63,3


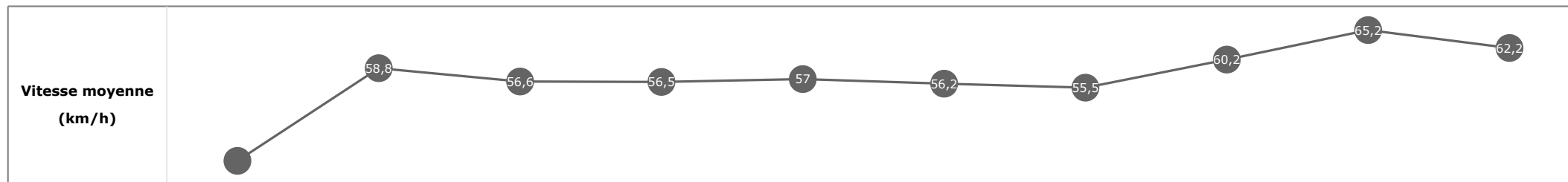


**Statistiques Tracking  
DEAUVILLE  
C3 - PRIX DES COLLECTIVITES LOCALES - 1900m  
dimanche 30 juillet 2023 - 00:00  
Redk du 1er: 1'02"69**

Cheval **ANCTOT**  
 Jockey **E. HARDOUIN**  
 Rang d'arrivée **7**  
 Temps de parcours **01:59.51**  
 Tronçon le plus rapide **00:11.12** (tronçon 400m - 200m)  
 Vitesse maximale **65,95** (tronçon 400m - 200m)  
 Vitesse moyenne **57,4**

**Données de tracking**

Tronçons de 200m	DEP 1800m	1800m 1600m	1600m 1400m	1400m 1200m	1200m 1000m	1000m 800m	800m 600m	600m 400m	400m 200m	200m ARR
<b>Temps de parcours</b>	<b>00:08.56</b>	<b>00:20.90</b>	<b>00:33.56</b>	<b>00:46.34</b>	<b>00:58.97</b>	<b>01:11.85</b>	<b>01:24.85</b>	<b>01:36.79</b>	<b>01:47.91</b>	<b>01:59.51</b>
Temps du tronçon	00:08.56	00:12.33	00:12.66	00:12.77	00:12.63	00:12.88	00:12.99	00:11.94	00:11.12	00:11.59
<b>Vitesse moyenne</b>	43,3	58,8	56,6	56,5	57	56,2	55,5	60,2	65,2	62,2



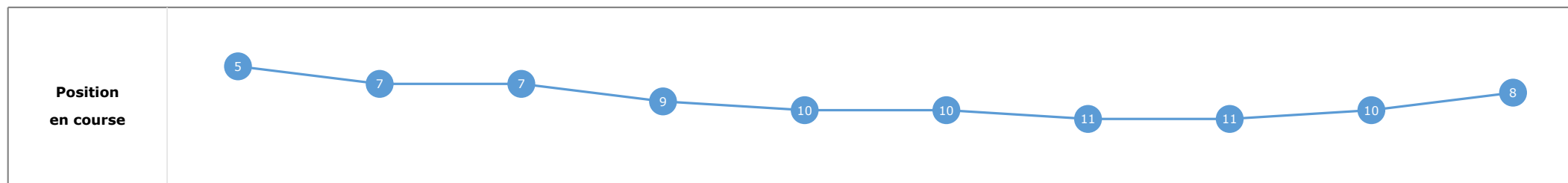
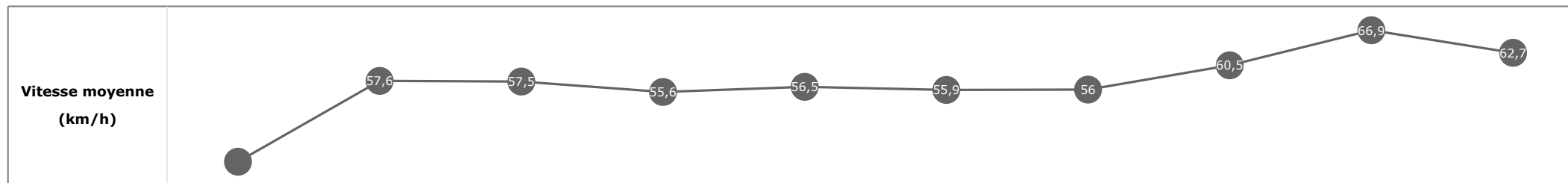


**Statistiques Tracking  
DEAUVILLE  
C3 - PRIX DES COLLECTIVITES LOCALES - 1900m  
dimanche 30 juillet 2023 - 00:00  
Redk du 1er: 1'02"69**

Cheval **NIGHTHAB**  
 Jockey **P. BAZIRE**  
 Rang d'arrivée **8**  
 Temps de parcours **01:59.60**  
 Tronçon le plus rapide **00:10.83** (tronçon 400m - 200m)  
 Vitesse maximale **68,36** (tronçon 400m - 200m)  
 Vitesse moyenne **57,4**

**Données de tracking**

Tronçons de 200m	DEP 1800m	1800m 1600m	1600m 1400m	1400m 1200m	1200m 1000m	1000m 800m	800m 600m	600m 400m	400m 200m	200m ARR
<b>Temps de parcours</b>	<b>00:08.66</b>	<b>00:21.25</b>	<b>00:33.78</b>	<b>00:46.82</b>	<b>00:59.50</b>	<b>01:12.37</b>	<b>01:25.30</b>	<b>01:37.37</b>	<b>01:48.20</b>	<b>01:59.60</b>
Temps du tronçon	00:08.66	00:12.59	00:12.53	00:13.03	00:12.68	00:12.87	00:12.92	00:12.07	00:10.83	00:11.39
<b>Vitesse moyenne</b>	42,8	57,6	57,5	55,6	56,5	55,9	56	60,5	66,9	62,7

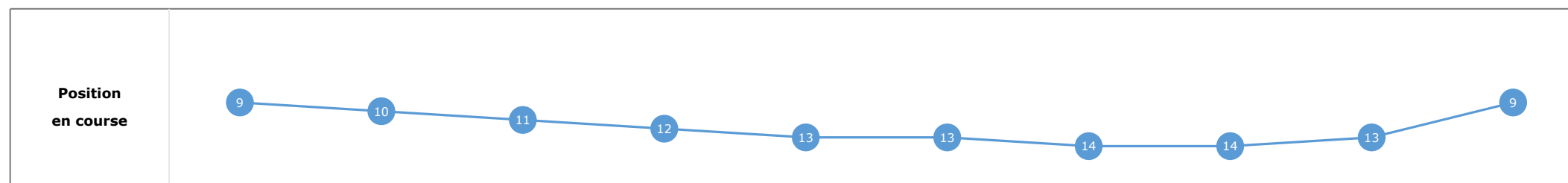
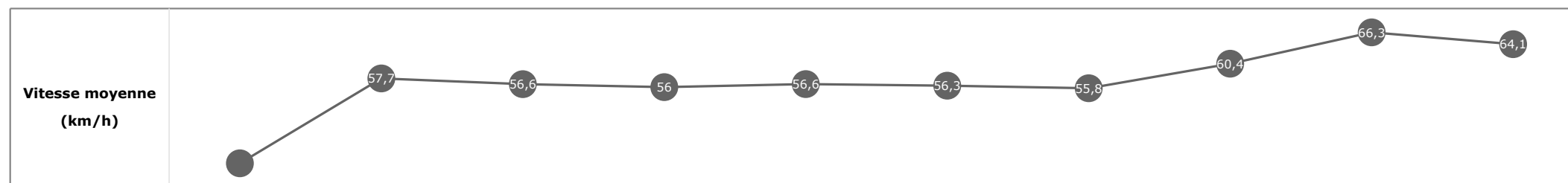


**Statistiques Tracking  
DEAUVILLE  
C3 - PRIX DES COLLECTIVITES LOCALES - 1900m  
dimanche 30 juillet 2023 - 00:00  
Redk du 1er: 1'02"69**

Cheval **UZEL**  
 Jockey **C. DEMURO**  
 Rang d'arrivée **9**  
 Temps de parcours **01:59.68**  
 Tronçon le plus rapide **00:10.83** (tronçon 400m - 200m)  
 Vitesse maximale **68,69** (tronçon 400m - 200m)  
 Vitesse moyenne **57,4**

**Données de tracking**

Tronçons de 200m	DEP 1800m	1800m 1600m	1600m 1400m	1400m 1200m	1200m 1000m	1000m 800m	800m 600m	600m 400m	400m 200m	200m ARR
<b>Temps de parcours</b>	<b>00:08.93</b>	<b>00:21.52</b>	<b>00:34.24</b>	<b>00:47.07</b>	<b>00:59.79</b>	<b>01:12.64</b>	<b>01:25.56</b>	<b>01:37.62</b>	<b>01:48.46</b>	<b>01:59.68</b>
Temps du tronçon	00:08.93	00:12.59	00:12.72	00:12.83	00:12.71	00:12.85	00:12.91	00:12.06	00:10.83	00:11.21
<b>Vitesse moyenne</b>	41,8	57,7	56,6	56	56,6	56,3	55,8	60,4	66,3	64,1


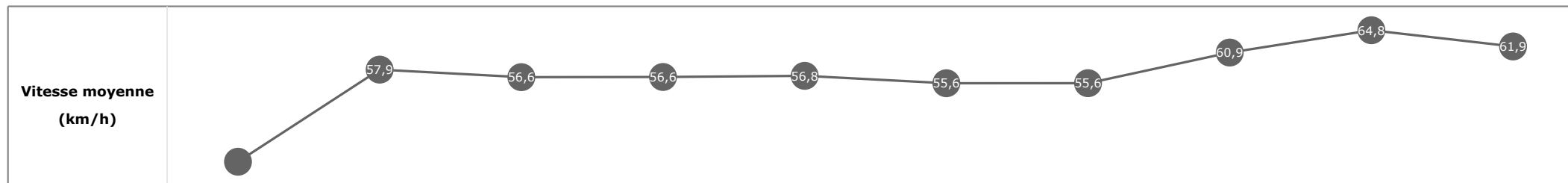


**Statistiques Tracking  
DEAUVILLE  
C3 - PRIX DES COLLECTIVITES LOCALES - 1900m  
dimanche 30 juillet 2023 - 00:00  
Redk du 1er: 1'02"69**

Cheval **LORENZO DE MEDICI**  
 Jockey **M. GUYON**  
 Rang d'arrivée **10**  
 Temps de parcours **01:59.87**  
 Tronçon le plus rapide **00:11.11** (tronçon 400m - 200m)  
 Vitesse maximale **65,95** (tronçon 400m - 200m)  
 Vitesse moyenne **57,2**

**Données de tracking**

Tronçons de 200m	DEP 1800m	1800m 1600m	1600m 1400m	1400m 1200m	1200m 1000m	1000m 800m	800m 600m	600m 400m	400m 200m	200m ARR
<b>Temps de parcours</b>	<b>00:08.91</b>	<b>00:21.40</b>	<b>00:33.99</b>	<b>00:46.75</b>	<b>00:59.42</b>	<b>01:12.27</b>	<b>01:25.26</b>	<b>01:37.14</b>	<b>01:48.25</b>	<b>01:59.87</b>
Temps du tronçon	00:08.91	00:12.48	00:12.59	00:12.75	00:12.67	00:12.84	00:12.98	00:11.88	00:11.11	00:11.61
<b>Vitesse moyenne</b>	41,9	57,9	56,6	56,6	56,8	55,6	55,6	60,9	64,8	61,9

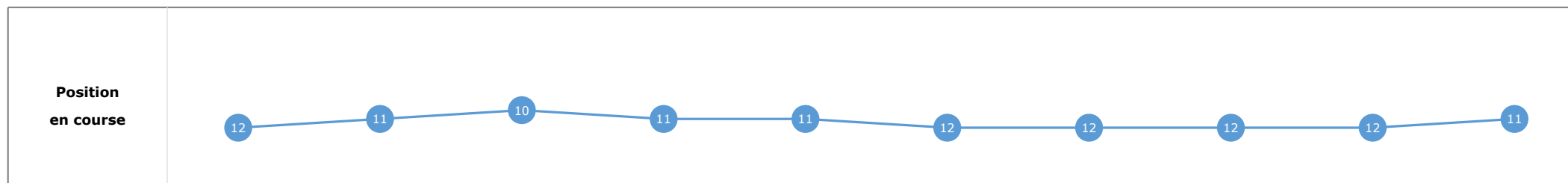
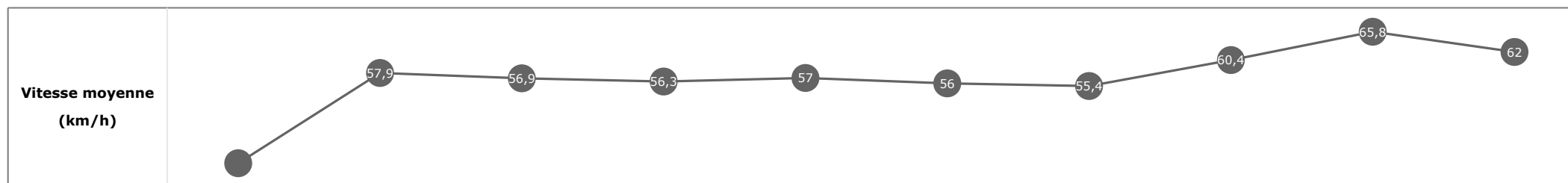


**Statistiques Tracking  
DEAUVILLE  
C3 - PRIX DES COLLECTIVITES LOCALES - 1900m  
dimanche 30 juillet 2023 - 00:00  
Redk du 1er: 1'02"69**

Cheval **KHOCHENKO**  
 Jockey **C. SOUMILLON**  
 Rang d'arrivée **11**  
 Temps de parcours **02:00.02**  
 Tronçon le plus rapide **00:10.97** (tronçon 400m - 200m)  
 Vitesse maximale **67,21** (tronçon 400m - 200m)  
 Vitesse moyenne **57,1**

**Données de tracking**

Tronçons de 200m	DEP 1800m	1800m 1600m	1600m 1400m	1400m 1200m	1200m 1000m	1000m 800m	800m 600m	600m 400m	400m 200m	200m ARR
<b>Temps de parcours</b>	<b>00:09.14</b>	<b>00:21.62</b>	<b>00:34.24</b>	<b>00:46.99</b>	<b>00:59.65</b>	<b>01:12.51</b>	<b>01:25.46</b>	<b>01:37.39</b>	<b>01:48.36</b>	<b>02:00.02</b>
Temps du tronçon	00:09.14	00:12.47	00:12.62	00:12.74	00:12.66	00:12.85	00:12.95	00:11.92	00:10.97	00:11.65
<b>Vitesse moyenne</b>	40,7	57,9	56,9	56,3	57	56	55,4	60,4	65,8	62

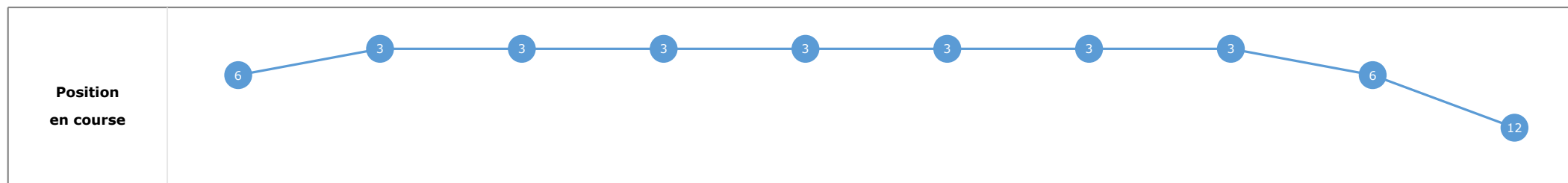
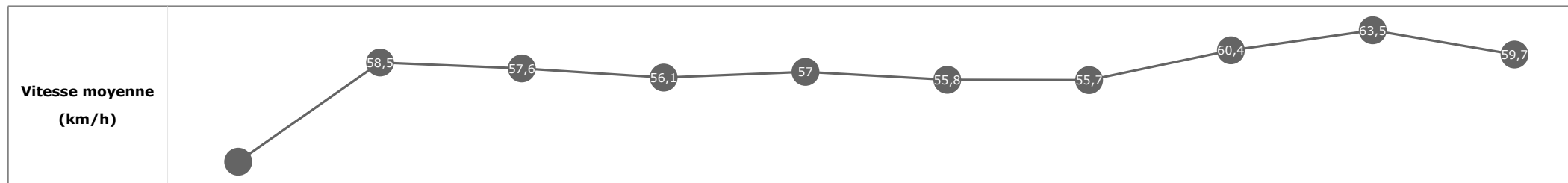


**Statistiques Tracking  
DEAUVILLE  
C3 - PRIX DES COLLECTIVITES LOCALES - 1900m  
dimanche 30 juillet 2023 - 00:00  
Redk du 1er: 1'02"69**

Cheval **HOLLYHOCK**  
 Jockey **A. LEMAITRE**  
 Rang d'arrivée **12**  
 Temps de parcours **02:00.05**  
 Tronçon le plus rapide **00:11.27** (tronçon 400m - 200m)  
 Vitesse maximale **64,69** (tronçon 400m - 200m)  
 Vitesse moyenne **57,1**

**Données de tracking**

Tronçons de 200m	DEP 1800m	1800m 1600m	1600m 1400m	1400m 1200m	1200m 1000m	1000m 800m	800m 600m	600m 400m	400m 200m	200m ARR
<b>Temps de parcours</b>	<b>00:08.70</b>	<b>00:20.95</b>	<b>00:33.43</b>	<b>00:46.26</b>	<b>00:58.93</b>	<b>01:11.78</b>	<b>01:24.73</b>	<b>01:36.71</b>	<b>01:47.98</b>	<b>02:00.05</b>
Temps du tronçon	00:08.70	00:12.24	00:12.48	00:12.82	00:12.67	00:12.85	00:12.94	00:11.97	00:11.27	00:12.07
<b>Vitesse moyenne</b>	43	58,5	57,6	56,1	57	55,8	55,7	60,4	63,5	59,7

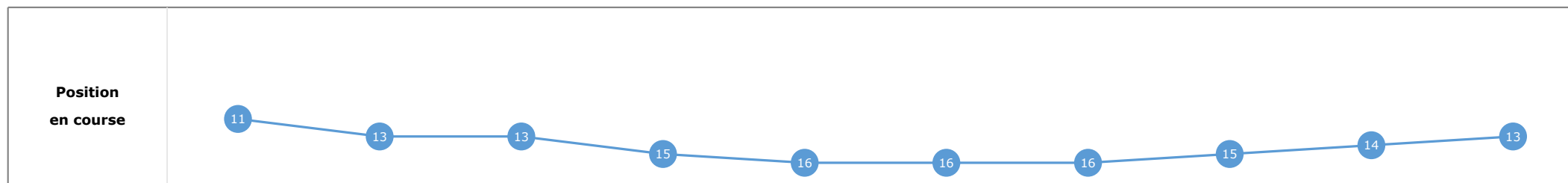
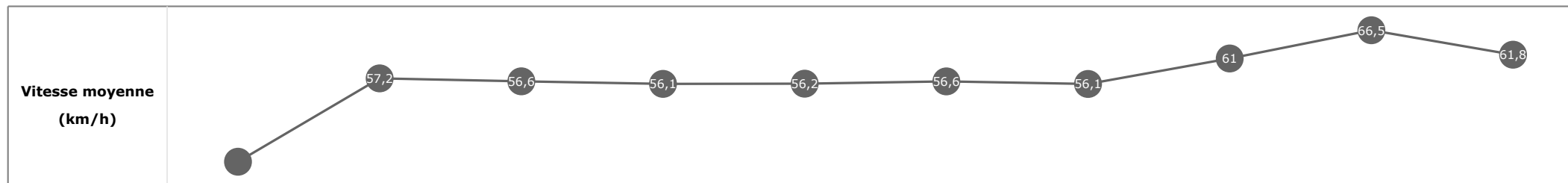


**Statistiques Tracking  
DEAUVILLE  
C3 - PRIX DES COLLECTIVITES LOCALES - 1900m  
dimanche 30 juillet 2023 - 00:00  
Redk du 1er: 1'02"69**

Cheval **NEPALAIS**  
 Jockey **S. PASQUIER**  
 Rang d'arrivée **13**  
 Temps de parcours **02:00.13**  
 Tronçon le plus rapide **00:10.86** (tronçon 400m - 200m)  
 Vitesse maximale **69,55** (tronçon 400m - 200m)  
 Vitesse moyenne **57,2**

**Données de tracking**

Tronçons de 200m	DEP 1800m	1800m 1600m	1600m 1400m	1400m 1200m	1200m 1000m	1000m 800m	800m 600m	600m 400m	400m 200m	200m ARR
<b>Temps de parcours</b>	<b>00:09.05</b>	<b>00:21.74</b>	<b>00:34.51</b>	<b>00:47.33</b>	<b>01:00.09</b>	<b>01:12.91</b>	<b>01:25.75</b>	<b>01:37.64</b>	<b>01:48.50</b>	<b>02:00.13</b>
Temps du tronçon	00:09.05	00:12.68	00:12.76	00:12.82	00:12.76	00:12.81	00:12.83	00:11.89	00:10.86	00:11.62
<b>Vitesse moyenne</b>	41	57,2	56,6	56,1	56,2	56,6	56,1	61	66,5	61,8

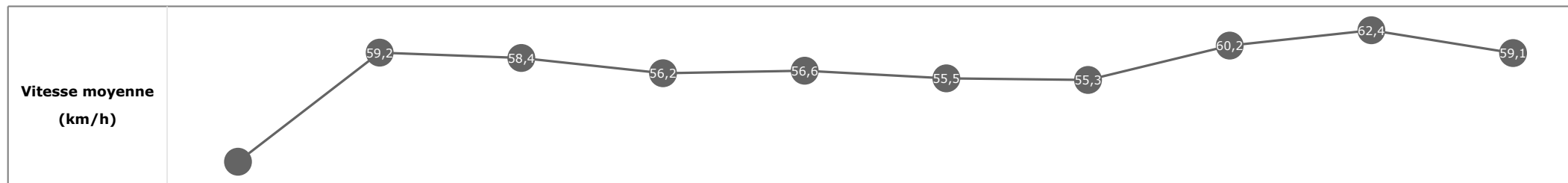


**Statistiques Tracking  
DEAUVILLE  
C3 - PRIX DES COLLECTIVITES LOCALES - 1900m  
dimanche 30 juillet 2023 - 00:00  
Redk du 1er: 1'02"69**

Cheval **SALDURO**  
 Jockey **C. LECOEVRE**  
 Rang d'arrivée **14**  
 Temps de parcours **02:00.23**  
 Tronçon le plus rapide **00:11.52** (tronçon 400m - 200m)  
 Vitesse maximale **64,19** (tronçon 400m - 200m)  
 Vitesse moyenne **57**

**Données de tracking**

Tronçons de 200m	DEP 1800m	1800m 1600m	1600m 1400m	1400m 1200m	1200m 1000m	1000m 800m	800m 600m	600m 400m	400m 200m	200m ARR
<b>Temps de parcours</b>	<b>00:08.54</b>	<b>00:20.82</b>	<b>00:33.20</b>	<b>00:46.00</b>	<b>00:58.66</b>	<b>01:11.56</b>	<b>01:24.49</b>	<b>01:36.46</b>	<b>01:47.99</b>	<b>02:00.23</b>
Temps du tronçon	00:08.54	00:12.28	00:12.38	00:12.80	00:12.65	00:12.90	00:12.93	00:11.97	00:11.52	00:12.24
<b>Vitesse moyenne</b>	43,6	59,2	58,4	56,2	56,6	55,5	55,3	60,2	62,4	59,1

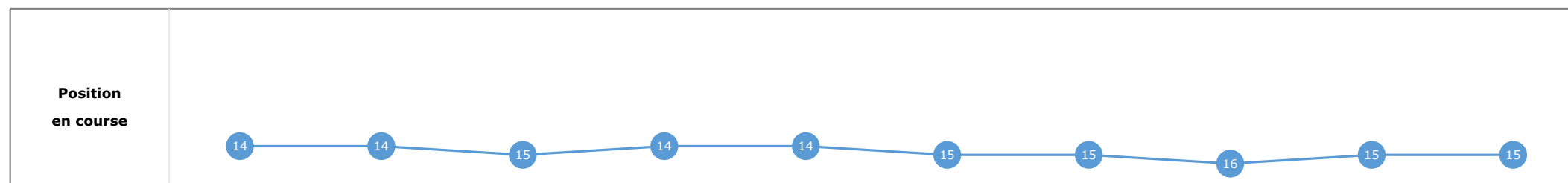
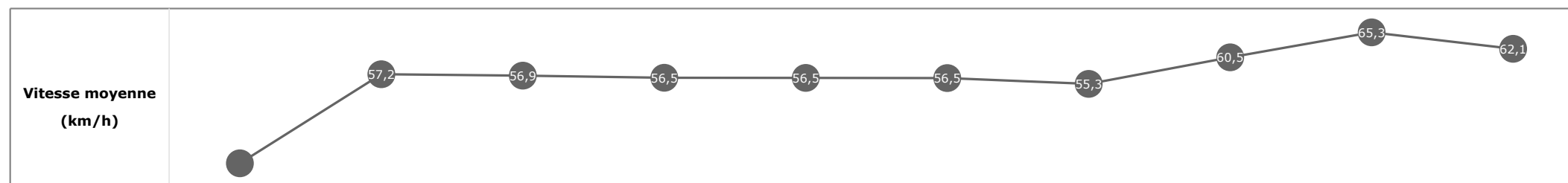


**Statistiques Tracking**  
**DEAUVILLE**  
**C3 - PRIX DES COLLECTIVITES LOCALES - 1900m**  
**dimanche 30 juillet 2023 - 00:00**  
**Redk du 1er: 1'02"69**

Cheval **BAZOQUES**  
 Jockey **T. TRULLIER**  
 Rang d'arrivée **15**  
 Temps de parcours **02:00.26**  
 Tronçon le plus rapide **00:10.96** (tronçon 400m - 200m)  
 Vitesse maximale **68,90** (tronçon 400m - 200m)  
 Vitesse moyenne **57**

**Données de tracking**

Tronçons de 200m	DEP 1800m	1800m 1600m	1600m 1400m	1400m 1200m	1200m 1000m	1000m 800m	800m 600m	600m 400m	400m 200m	200m ARR
<b>Temps de parcours</b>	<b>00:09.27</b>	<b>00:21.93</b>	<b>00:34.54</b>	<b>00:47.26</b>	<b>00:59.98</b>	<b>01:12.80</b>	<b>01:25.69</b>	<b>01:37.70</b>	<b>01:48.66</b>	<b>02:00.26</b>
Temps du tronçon	00:09.27	00:12.66	00:12.61	00:12.72	00:12.72	00:12.82	00:12.89	00:12.01	00:10.96	00:11.59
<b>Vitesse moyenne</b>	40	57,2	56,9	56,5	56,5	56,5	55,3	60,5	65,3	62,1





**Statistiques Tracking  
DEAUVILLE  
C3 - PRIX DES COLLECTIVITES LOCALES - 1900m  
dimanche 30 juillet 2023 - 00:00  
Redk du 1er: 1'02"69**

Cheval **BOSIOH**  
 Jockey **S. RUIS**  
 Rang d'arrivée **16**  
 Temps de parcours **02:00.85**  
 Tronçon le plus rapide **00:11.28** (tronçon 400m - 200m)  
 Vitesse maximale **65,20** (tronçon 400m - 200m)  
 Vitesse moyenne **57**

**Données de tracking**

Tronçons de 200m	DEP 1800m	1800m 1600m	1600m 1400m	1400m 1200m	1200m 1000m	1000m 800m	800m 600m	600m 400m	400m 200m	200m ARR
<b>Temps de parcours</b>	<b>00:09.50</b>	<b>00:22.24</b>	<b>00:34.83</b>	<b>00:47.47</b>	<b>01:00.07</b>	<b>01:12.72</b>	<b>01:25.48</b>	<b>01:37.46</b>	<b>01:48.74</b>	<b>02:00.85</b>
Temps du tronçon	00:09.50	00:12.73	00:12.59	00:12.64	00:12.60	00:12.64	00:12.76	00:11.97	00:11.28	00:12.10
<b>Vitesse moyenne</b>	39,4	56,9	57,6	56,8	57,3	57,6	56,6	61,1	64	59,4

