

Statistiques Tracking
DEAUVILLE
C9 - PRIX DE PONT-L'EVEQUE - 1900m
dimanche 30 juillet 2023 - 00:00
Redk du 1er: 1'01"34


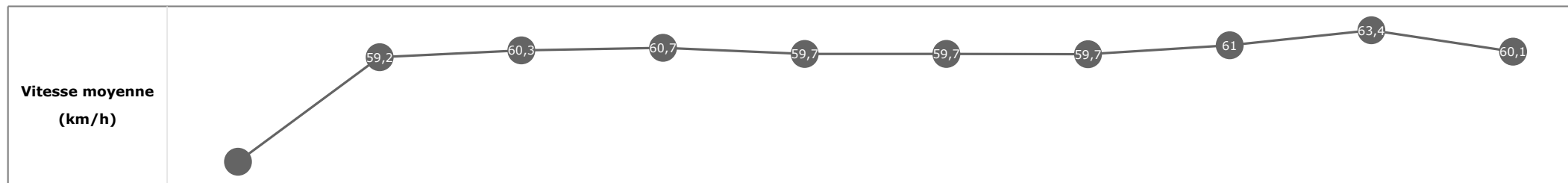
Partant (corde)	Cheval	Arrivée officielle	Tronçons de 200m		DEP - 1000m	1000m - 800m	800m - 600m	600m - 400m	400m - 200m	200m - ARR	Temps officiel	Derniers 600m	Parcouru vs. 1er
			Vitesse Max	200m les plus rapides	Temps passage en tête	Durée du tronçon	00:56.25	01:08.37	01:20.52	01:32.52			
					00:56.25	00:12.11	00:12.15	00:12.00	00:11.67	00:12.34			
					T1	T2	T3	T4	T5	T6			
13 (8)	LETTY'S MARVEL A. POUCHIN	1	65,70 T5	00:11.38 T5	00:56.92 8 00:56.92	01:09.12 9 00:12.19	01:21.26 8 00:12.14	01:33.21 8 00:11.95	01:44.60 3 00:11.38	01:56.55 00:11.94	1'56"55	00:35.28	
1 (14)	FULL PRECIEUX T. PICCONE	2	64,30 T1	00:11.67 T5	00:56.25 1 00:56.25	01:08.37 1 00:12.11	01:20.52 1 00:12.15	01:32.52 1 00:12.00	01:44.20 1 00:11.67	01:56.66 00:12.46	1'56"67	00:36.14	-1,01
7 (12)	DALMAR M. BARZALONA	3	64,37 T3	00:11.65 T5	00:56.68 5 00:56.68	01:08.89 5 00:12.20	01:20.89 4 00:11.99	01:32.96 5 00:12.07	01:44.62 4 00:11.65	01:57.10 00:12.48	1'57"11	00:36.21	-2,42
8 (16)	NAMASTE C. BANZ	4	66,28 T1	00:11.79 T5	00:56.41 2 00:56.41	01:08.54 2 00:12.13	01:20.67 2 00:12.13	01:32.78 2 00:12.10	01:44.57 2 00:11.79	01:57.17 00:12.59	1'57"17	00:36.49	0,13
11 (6)	EAGLEHAWK G. MOSSE	5	64,33 T1	00:11.58 T5	00:56.89 7 00:56.89	01:08.95 6 00:12.06	01:21.18 7 00:12.23	01:33.13 7 00:11.95	01:44.71 5 00:11.58	01:57.21 00:12.50	1'57"22	00:36.03	3,88
3 (7)	PUMP PUMP JUNIOR C. DEMURO	6	64,84 T1	00:11.71 T5	00:56.82 6 00:56.82	01:09.00 7 00:12.17	01:21.09 6 00:12.09	01:33.04 6 00:11.95	01:44.75 7 00:11.71	01:57.30 00:12.55	1'57"31	00:36.21	-6,48
10 (4)	CHIEF MAMBO S. PASQUIER	7									1'57"32		
2 (9)	COSMAS T. BACHELOT	8	64,01 T1	00:11.77 T5	00:56.55 3 00:56.55	01:08.68 3 00:12.12	01:20.82 3 00:12.14	01:32.94 3 00:12.11	01:44.71 6 00:11.77	01:57.60 00:12.89	1'57"61	00:36.77	-9,24
12 (3)	NOSDARGENT S. RUIS	9	68,04 T1	00:11.52 T5	00:57.29 12 00:57.29	01:09.34 11 00:12.04	01:21.66 13 00:12.32	01:33.67 12 00:12.00	01:45.20 11 00:11.52	01:57.68 00:12.48	1'57"69	00:36.02	7,28
4 (5)	MARVANCO A. LEMAITRE	10	64,84 T1	00:11.69 T5	00:57.24 11 00:57.24	01:09.44 12 00:12.19	01:21.53 11 00:12.09	01:33.49 10 00:11.96	01:45.19 10 00:11.69	01:57.78 00:12.59	1'57"79	00:36.25	-1,01
5 (2)	EL MANIFICO E. HARDOUIN	11	64,76 T5	00:11.59 T5	00:57.36 13 00:57.36	01:09.45 13 00:12.09	01:21.60 12 00:12.15	01:33.59 11 00:11.98	01:45.18 9 00:11.59	01:57.79 00:12.61	1'57"80	00:36.19	-4,00
6 (13)	NARCISSUS M. GUYON	12	65,02 T1	00:11.95 T5	00:56.63 4 00:56.63	01:08.72 4 00:12.09	01:20.91 5 00:12.18	01:32.95 4 00:12.04	01:44.90 8 00:11.95	01:57.97 00:13.07	1'57"98	00:37.06	3,57
9 (1)	STORMY C. PACAUT	13	63,40 T2	00:11.93 T5	00:57.09 9 00:57.09	01:09.22 10 00:12.12	01:21.36 9 00:12.14	01:33.39 9 00:12.02	01:45.32 12 00:11.93	01:58.57 00:13.25	1'58"58	00:37.21	-6,58
14 (10)	DARLINGTON NON PARTANT												
15 (15)	ON Y VA NON PARTANT												
16 (11)	SEKKU NON PARTANT												

**Statistiques Tracking
DEAUVILLE
C9 - PRIX DE PONT-L'EVEQUE - 1900m
dimanche 30 juillet 2023 - 00:00
Redk du 1er: 1'01"34**

Cheval **LETTY'S MARVEL**
 Jockey **A. POUCHIN**
 Rang d'arrivée **1**
 Temps de parcours **01:56.55** redk : **1'01"34**
 Tronçon le plus rapide **00:11.38** (tronçon 400m - 200m)
 Vitesse maximale **65,70** (tronçon 400m - 200m)
 Vitesse moyenne **59,1**

Données de tracking

Tronçons de 200m	DEP 1800m	1800m 1600m	1600m 1400m	1400m 1200m	1200m 1000m	1000m 800m	800m 600m	600m 400m	400m 200m	200m ARR
Temps de parcours	00:08.62	00:20.90	00:32.88	00:44.82	00:56.92	01:09.12	01:21.26	01:33.21	01:44.60	01:56.55
Temps du tronçon	00:08.62	00:12.27	00:11.97	00:11.93	00:12.10	00:12.19	00:12.14	00:11.95	00:11.38	00:11.94
Vitesse moyenne	43,2	59,2	60,3	60,7	59,7	59,7	59,7	61	63,4	60,1


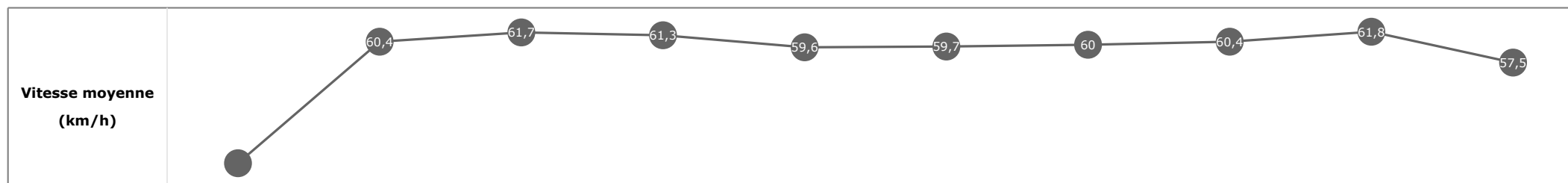


**Statistiques Tracking
DEAUVILLE
C9 - PRIX DE PONT-L'EVEQUE - 1900m
dimanche 30 juillet 2023 - 00:00
Redk du 1er: 1'01"34**

Cheval **FULL PRECIEUX**
 Jockey **T. PICCONE**
 Rang d'arrivée **2**
 Temps de parcours **01:56.66** redk : **1'01"40**
 Tronçon le plus rapide **00:11.67** (tronçon 400m - 200m)
 Vitesse maximale **64,30** (tronçon 1600m - 1400m)
 Vitesse moyenne **59**

Données de tracking

Tronçons de 200m	DEP 1800m	1800m 1600m	1600m 1400m	1400m 1200m	1200m 1000m	1000m 800m	800m 600m	600m 400m	400m 200m	200m ARR
Temps de parcours	00:08.54	00:20.59	00:32.38	00:44.20	00:56.25	01:08.37	01:20.52	01:32.52	01:44.20	01:56.66
Temps du tronçon	00:08.54	00:12.04	00:11.79	00:11.82	00:12.05	00:12.11	00:12.15	00:12.00	00:11.67	00:12.46
Vitesse moyenne	43,5	60,4	61,7	61,3	59,6	59,7	60	60,4	61,8	57,5

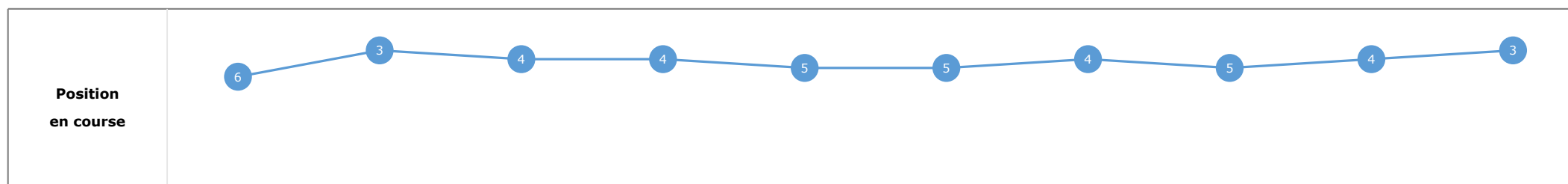
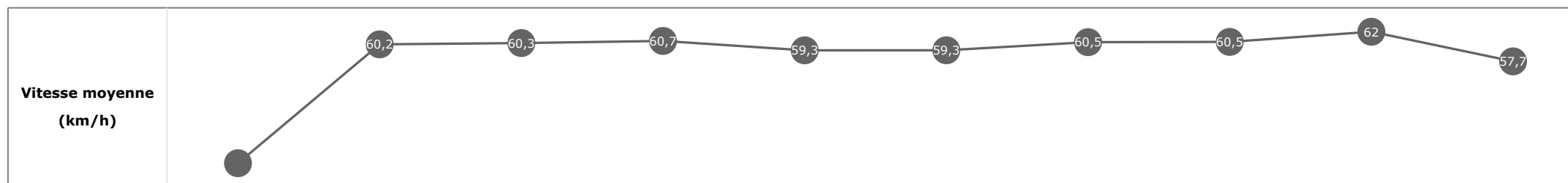


Statistiques Tracking
DEAUVILLE
C9 - PRIX DE PONT-L'EVEQUE - 1900m
dimanche 30 juillet 2023 - 00:00
Redk du 1er: 1'01"34

Cheval **DALMAR**
 Jockey **M. BARZALONA**
 Rang d'arrivée **3**
 Temps de parcours **01:57.10** redk : **1'01"63**
 Tronçon le plus rapide **00:11.65** (tronçon 400m - 200m)
 Vitesse maximale **64,37** (tronçon 800m - 600m)
 Vitesse moyenne **58,8**

Données de tracking

Tronçons de 200m	DEP 1800m	1800m 1600m	1600m 1400m	1400m 1200m	1200m 1000m	1000m 800m	800m 600m	600m 400m	400m 200m	200m ARR
Temps de parcours	00:08.65	00:20.73	00:32.66	00:44.60	00:56.68	01:08.89	01:20.89	01:32.96	01:44.62	01:57.10
Temps du tronçon	00:08.65	00:12.08	00:11.93	00:11.93	00:12.08	00:12.20	00:11.99	00:12.07	00:11.65	00:12.48
Vitesse moyenne	42,9	60,2	60,3	60,7	59,3	59,3	60,5	60,5	62	57,7


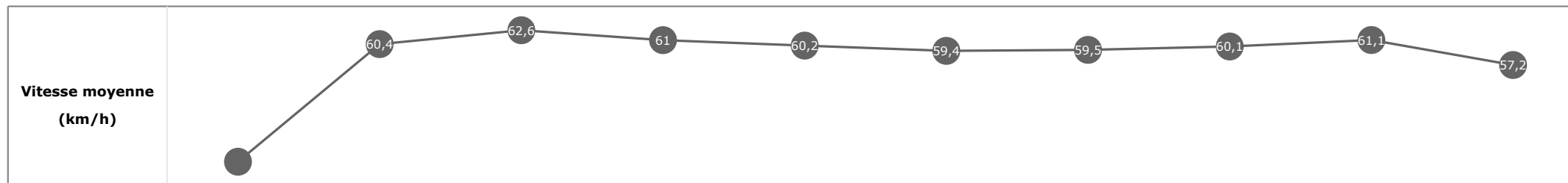


**Statistiques Tracking
DEAUVILLE
C9 - PRIX DE PONT-L'EVEQUE - 1900m
dimanche 30 juillet 2023 - 00:00
Redk du 1er: 1'01"34**

Cheval **NAMASTE**
 Jockey **C. BANZ**
 Rang d'arrivée **4**
 Temps de parcours **01:57.17** redk : **1'01"66**
 Tronçon le plus rapide **00:11.79** (tronçon 400m - 200m)
 Vitesse maximale **66,28** (tronçon 1600m - 1400m)
 Vitesse moyenne **58,8**

Données de tracking

Tronçons de 200m	DEP 1800m	1800m 1600m	1600m 1400m	1400m 1200m	1200m 1000m	1000m 800m	800m 600m	600m 400m	400m 200m	200m ARR
Temps de parcours	00:08.76	00:20.87	00:32.57	00:44.37	00:56.41	01:08.54	01:20.67	01:32.78	01:44.57	01:57.17
Temps du tronçon	00:08.76	00:12.11	00:11.69	00:11.80	00:12.04	00:12.13	00:12.13	00:12.10	00:11.79	00:12.59
Vitesse moyenne	42,3	60,4	62,6	61	60,2	59,4	59,5	60,1	61,1	57,2


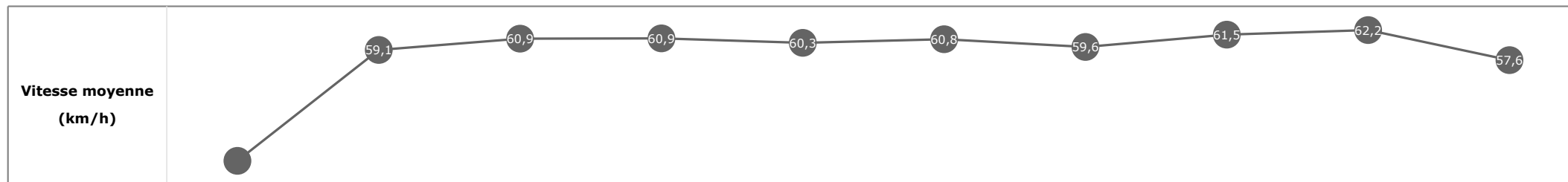


**Statistiques Tracking
DEAUVILLE
C9 - PRIX DE PONT-L'EVEQUE - 1900m
dimanche 30 juillet 2023 - 00:00
Redk du 1er: 1'01"34**

Cheval **EAGLEHAWK**
 Jockey **G. MOSSE**
 Rang d'arrivée **5**
 Temps de parcours **01:57.21** redk : **1'01"69**
 Tronçon le plus rapide **00:11.58** (tronçon 400m - 200m)
 Vitesse maximale **64,33** (tronçon 1400m - 1200m)
 Vitesse moyenne **58,9**

Données de tracking

Tronçons de 200m	DEP 1800m	1800m 1600m	1600m 1400m	1400m 1200m	1200m 1000m	1000m 800m	800m 600m	600m 400m	400m 200m	200m ARR
Temps de parcours	00:08.91	00:21.14	00:33.07	00:44.88	00:56.89	01:08.95	01:21.18	01:33.13	01:44.71	01:57.21
Temps du tronçon	00:08.91	00:12.23	00:11.92	00:11.81	00:12.00	00:12.06	00:12.23	00:11.95	00:11.58	00:12.50
Vitesse moyenne	41,9	59,1	60,9	60,9	60,3	60,8	59,6	61,5	62,2	57,6


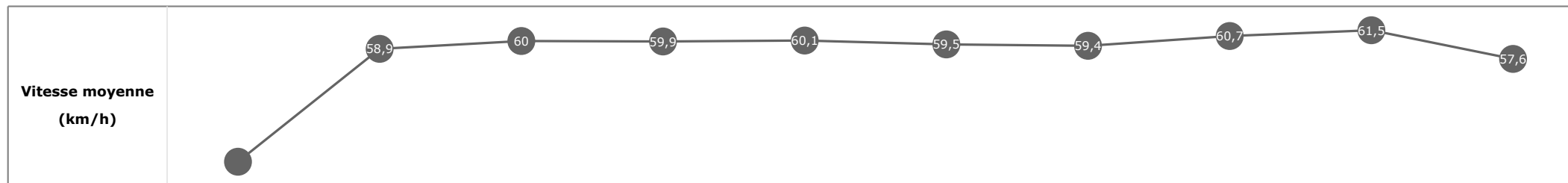


**Statistiques Tracking
DEAUVILLE
C9 - PRIX DE PONT-L'EVEQUE - 1900m
dimanche 30 juillet 2023 - 00:00
Redk du 1er: 1'01"34**

Cheval **PUMP PUMP JUNIOR**
 Jockey **C. DEMURO**
 Rang d'arrivée **6**
 Temps de parcours **01:57.30** redk : **1'01"74**
 Tronçon le plus rapide **00:11.71** (tronçon 400m - 200m)
 Vitesse maximale **64,84** (tronçon 1800m - 1600m)
 Vitesse moyenne **58,5**

Données de tracking

Tronçons de 200m	DEP 1800m	1800m 1600m	1600m 1400m	1400m 1200m	1200m 1000m	1000m 800m	800m 600m	600m 400m	400m 200m	200m ARR
Temps de parcours	00:08.52	00:20.79	00:32.80	00:44.76	00:56.82	01:09.00	01:21.09	01:33.04	01:44.75	01:57.30
Temps du tronçon	00:08.52	00:12.27	00:12.00	00:11.96	00:12.05	00:12.17	00:12.09	00:11.95	00:11.71	00:12.55
Vitesse moyenne	43,7	58,9	60	59,9	60,1	59,5	59,4	60,7	61,5	57,6



Statistiques Tracking
DEAUVILLE
C9 - PRIX DE PONT-L'EVEQUE - 1900m
dimanche 30 juillet 2023 - 00:00
Redk du 1er: 1'01"34

Cheval **CHIEF MAMBO**
 Jockey **S. PASQUIER**
 Rang d'arrivée **7**
 Temps de parcours **redk : 1'01"74**
 Tronçon le plus rapide
 Vitesse maximale
 Vitesse moyenne

Données de tracking

Tronçons de 200m	0m	0m	0m	0m	0m	0m	0m	0m	0m	0m	0m
	ARR	ARR	ARR	ARR	ARR	ARR	ARR	ARR	ARR	ARR	ARR
Temps de parcours											
Temps du tronçon											
Vitesse moyenne											

Vitesse moyenne (km/h)	
-------------------------------	--

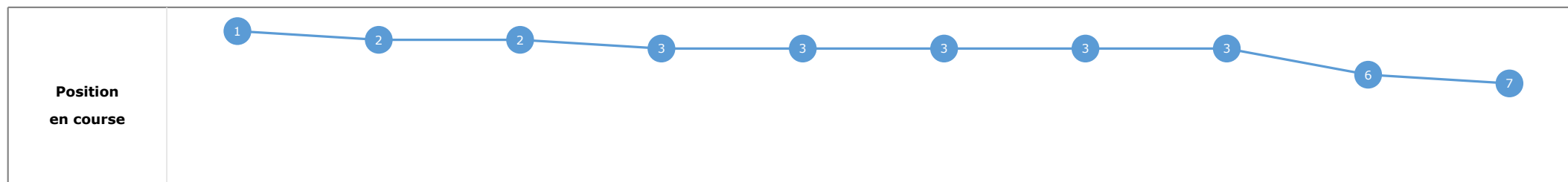
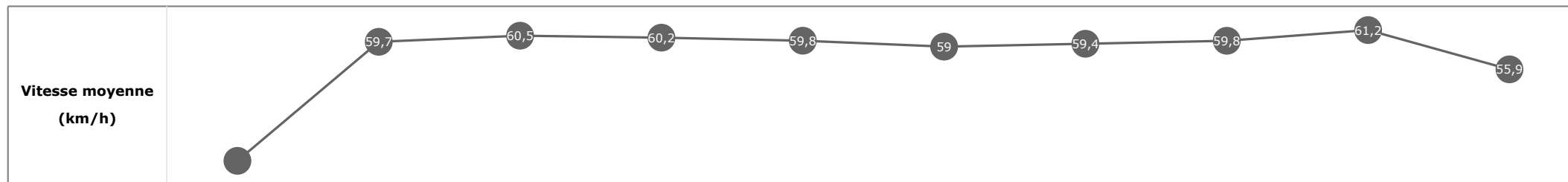
Position en course	
---------------------------	--

**Statistiques Tracking
DEAUVILLE
C9 - PRIX DE PONT-L'EVEQUE - 1900m
dimanche 30 juillet 2023 - 00:00
Redk du 1er: 1'01"34**

Cheval **COSMAS**
 Jockey **T. BACHELOT**
 Rang d'arrivée **8**
 Temps de parcours **01:57.60** redk : **1'01"90**
 Tronçon le plus rapide **00:11.77** (tronçon 400m - 200m)
 Vitesse maximale **64,01** (tronçon 1600m - 1400m)
 Vitesse moyenne **58,3**

Données de tracking

Tronçons de 200m	DEP 1800m	1800m 1600m	1600m 1400m	1400m 1200m	1200m 1000m	1000m 800m	800m 600m	600m 400m	400m 200m	200m ARR
Temps de parcours	00:08.49	00:20.59	00:32.54	00:44.48	00:56.55	01:08.68	01:20.82	01:32.94	01:44.71	01:57.60
Temps du tronçon	00:08.49	00:12.10	00:11.95	00:11.93	00:12.07	00:12.12	00:12.14	00:12.11	00:11.77	00:12.89
Vitesse moyenne	43,5	59,7	60,5	60,2	59,8	59	59,4	59,8	61,2	55,9


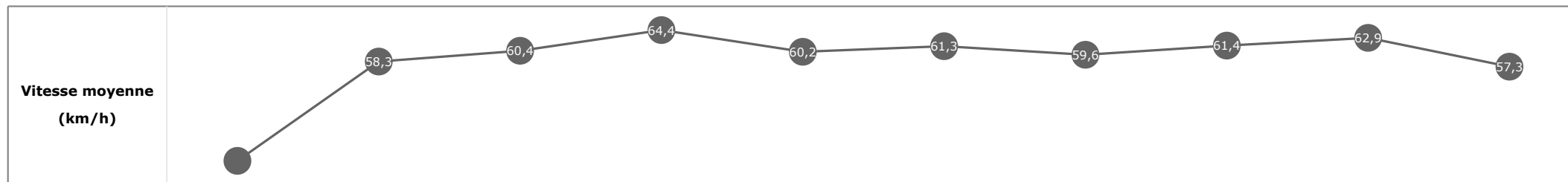


**Statistiques Tracking
DEAUVILLE
C9 - PRIX DE PONT-L'EVEQUE - 1900m
dimanche 30 juillet 2023 - 00:00
Redk du 1er: 1'01"34**

Cheval **NOSDARGENT**
 Jockey **S. RUIS**
 Rang d'arrivée **9**
 Temps de parcours **01:57.68** redk : **1'01"94**
 Tronçon le plus rapide **00:11.52** (tronçon 400m - 200m)
 Vitesse maximale **68,04** (tronçon 1400m - 1200m)
 Vitesse moyenne **58,8**

Données de tracking

Tronçons de 200m	DEP 1800m	1800m 1600m	1600m 1400m	1400m 1200m	1200m 1000m	1000m 800m	800m 600m	600m 400m	400m 200m	200m ARR
Temps de parcours	00:09.61	00:22.10	00:34.13	00:45.32	00:57.29	01:09.34	01:21.66	01:33.67	01:45.20	01:57.68
Temps du tronçon	00:09.61	00:12.49	00:12.02	00:11.19	00:11.97	00:12.04	00:12.32	00:12.00	00:11.52	00:12.48
Vitesse moyenne	38,8	58,3	60,4	64,4	60,2	61,3	59,6	61,4	62,9	57,3

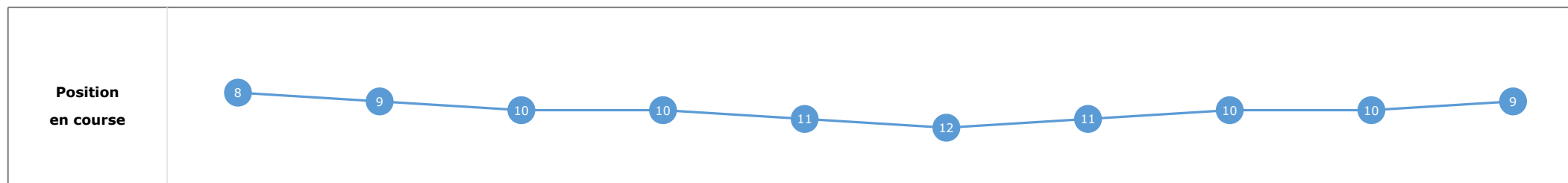
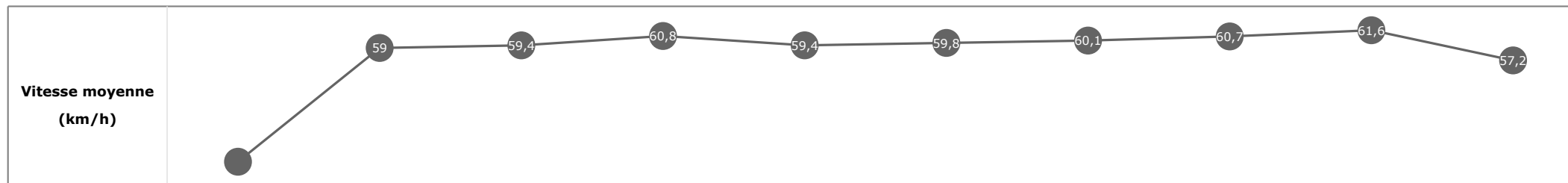


**Statistiques Tracking
DEAUVILLE
C9 - PRIX DE PONT-L'EVEQUE - 1900m
dimanche 30 juillet 2023 - 00:00
Redk du 1er: 1'01"34**

Cheval **MARVANCO**
 Jockey **A. LEMAITRE**
 Rang d'arrivée **10**
 Temps de parcours **01:57.78** redk : **1'01"99**
 Tronçon le plus rapide **00:11.69** (tronçon 400m - 200m)
 Vitesse maximale **64,84** (tronçon 1400m - 1200m)
 Vitesse moyenne **58,5**

Données de tracking

Tronçons de 200m	DEP 1800m	1800m 1600m	1600m 1400m	1400m 1200m	1200m 1000m	1000m 800m	800m 600m	600m 400m	400m 200m	200m ARR
Temps de parcours	00:08.75	00:21.03	00:33.23	00:45.10	00:57.24	01:09.44	01:21.53	01:33.49	01:45.19	01:57.78
Temps du tronçon	00:08.75	00:12.28	00:12.20	00:11.87	00:12.14	00:12.19	00:12.09	00:11.96	00:11.69	00:12.59
Vitesse moyenne	42,5	59	59,4	60,8	59,4	59,8	60,1	60,7	61,6	57,2

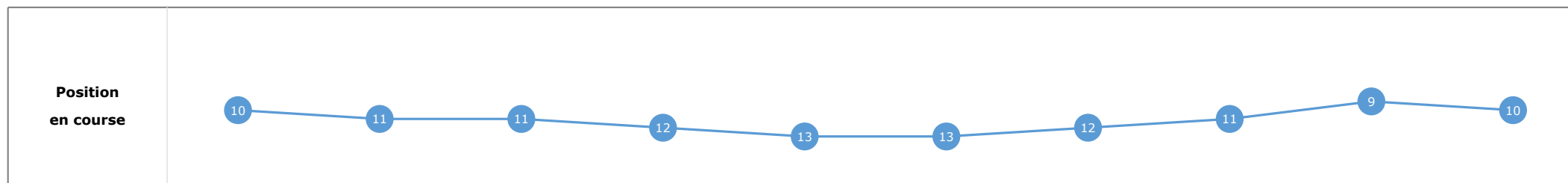
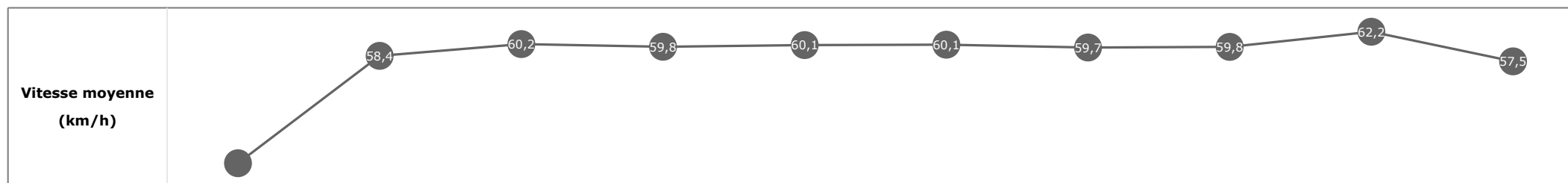


**Statistiques Tracking
DEAUVILLE
C9 - PRIX DE PONT-L'EVEQUE - 1900m
dimanche 30 juillet 2023 - 00:00
Redk du 1er: 1'01"34**

Cheval **EL MANIFICO**
 Jockey **E. HARDOUIN**
 Rang d'arrivée **11**
 Temps de parcours **01:57.79** redk : **1'02"00**
 Tronçon le plus rapide **00:11.59** (tronçon 400m - 200m)
 Vitesse maximale **64,76** (tronçon 400m - 200m)
 Vitesse moyenne **58,4**

Données de tracking

Tronçons de 200m	DEP 1800m	1800m 1600m	1600m 1400m	1400m 1200m	1200m 1000m	1000m 800m	800m 600m	600m 400m	400m 200m	200m ARR
Temps de parcours	00:08.88	00:21.26	00:33.32	00:45.29	00:57.36	01:09.45	01:21.60	01:33.59	01:45.18	01:57.79
Temps du tronçon	00:08.88	00:12.37	00:12.06	00:11.97	00:12.06	00:12.09	00:12.15	00:11.98	00:11.59	00:12.61
Vitesse moyenne	41,6	58,4	60,2	59,8	60,1	60,1	59,7	59,8	62,2	57,5

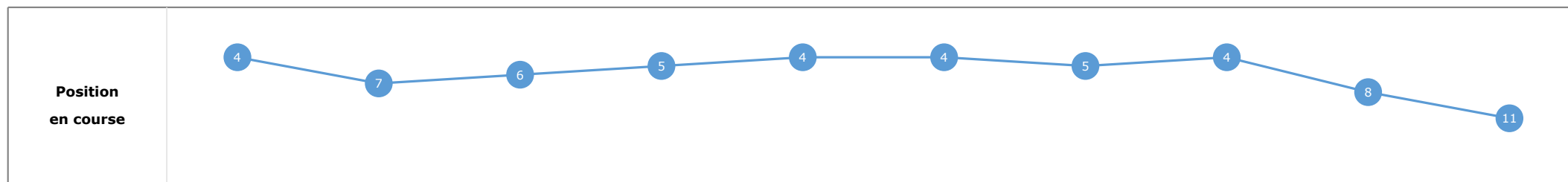
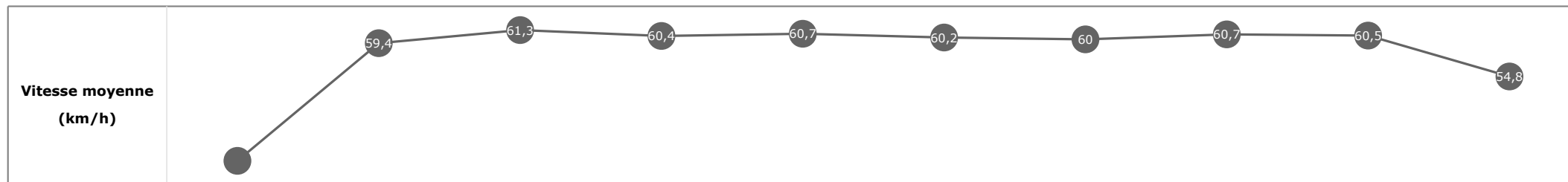


**Statistiques Tracking
DEAUVILLE
C9 - PRIX DE PONT-L'EVEQUE - 1900m
dimanche 30 juillet 2023 - 00:00
Redk du 1er: 1'01"34**

Cheval **NARCISSUS**
 Jockey **M. GUYON**
 Rang d'arrivée **12**
 Temps de parcours **01:57.97** redk : **1'02"09**
 Tronçon le plus rapide **00:11.95** (tronçon 400m - 200m)
 Vitesse maximale **65,02** (tronçon 1600m - 1400m)
 Vitesse moyenne **58,5**

Données de tracking

Tronçons de 200m	DEP 1800m	1800m 1600m	1600m 1400m	1400m 1200m	1200m 1000m	1000m 800m	800m 600m	600m 400m	400m 200m	200m ARR
Temps de parcours	00:08.58	00:20.91	00:32.81	00:44.67	00:56.63	01:08.72	01:20.91	01:32.95	01:44.90	01:57.97
Temps du tronçon	00:08.58	00:12.33	00:11.90	00:11.85	00:11.95	00:12.09	00:12.18	00:12.04	00:11.95	00:13.07
Vitesse moyenne	43,1	59,4	61,3	60,4	60,7	60,2	60	60,7	60,5	54,8


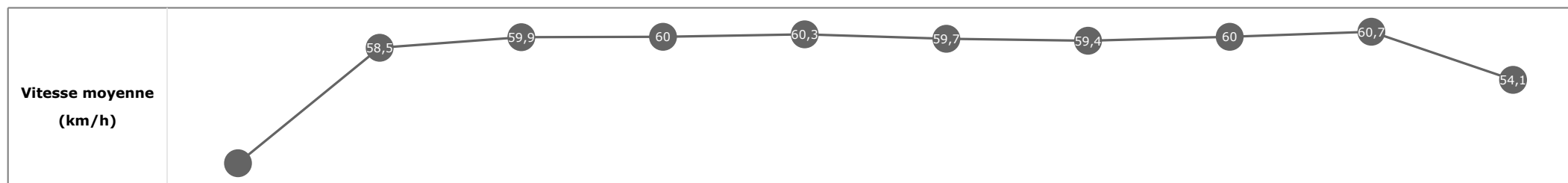


**Statistiques Tracking
DEAUVILLE
C9 - PRIX DE PONT-L'EVEQUE - 1900m
dimanche 30 juillet 2023 - 00:00
Redk du 1er: 1'01"34**

Cheval **STORMY**
 Jockey **C. PACAUT**
 Rang d'arrivée **13**
 Temps de parcours **01:58.57** redk : **1'02"41**
 Tronçon le plus rapide **00:11.93** (tronçon 400m - 200m)
 Vitesse maximale **63,40** (tronçon 1000m - 800m)
 Vitesse moyenne **57,9**

Données de tracking

Tronçons de 200m	DEP 1800m	1800m 1600m	1600m 1400m	1400m 1200m	1200m 1000m	1000m 800m	800m 600m	600m 400m	400m 200m	200m ARR
Temps de parcours	00:08.72	00:21.03	00:33.04	00:45.05	00:57.09	01:09.22	01:21.36	01:33.39	01:45.32	01:58.57
Temps du tronçon	00:08.72	00:12.30	00:12.01	00:12.00	00:12.04	00:12.12	00:12.14	00:12.02	00:11.93	00:13.25
Vitesse moyenne	42,7	58,5	59,9	60	60,3	59,7	59,4	60	60,7	54,1



**Statistiques Tracking
DEAUVILLE
C9 - PRIX DE PONT-L'EVEQUE - 1900m
dimanche 30 juillet 2023 - 00:00
Redk du 1er: 1'01"34**

Cheval **DARLINGTON**
 Jockey **NON PARTANT**
 Rang d'arrivée **0**
 Temps de parcours
 Tronçon le plus rapide
 Vitesse maximale
 Vitesse moyenne

Données de tracking

Tronçons de 200m	0m ARR	0m ARR	0m ARR	0m ARR	0m ARR	0m ARR	0m ARR	0m ARR	0m ARR	0m ARR	0m ARR
Temps de parcours											
Temps du tronçon											
Vitesse moyenne											

Vitesse moyenne (km/h)	
-----------------------------------	--

Position en course	
-------------------------------	--

Statistiques Tracking
DEAUVILLE
C9 - PRIX DE PONT-L'EVEQUE - 1900m
dimanche 30 juillet 2023 - 00:00
Redk du 1er: 1'01"34

Cheval **ON Y VA**
 Jockey **NON PARTANT**
 Rang d'arrivée **0**
 Temps de parcours
 Tronçon le plus rapide
 Vitesse maximale
 Vitesse moyenne

Données de tracking

Tronçons de 200m	0m ARR	0m ARR	0m ARR	0m ARR	0m ARR	0m ARR	0m ARR	0m ARR	0m ARR	0m ARR
Temps de parcours										
Temps du tronçon										
Vitesse moyenne										

Vitesse moyenne (km/h)	
----------------------------------	--

Position en course	
------------------------------	--

**Statistiques Tracking
DEAUVILLE
C9 - PRIX DE PONT-L'EVEQUE - 1900m
dimanche 30 juillet 2023 - 00:00
Redk du 1er: 1'01"34**

Cheval **SEKKU**
 Jockey NON PARTANT
 Rang d'arrivée **0**
 Temps de parcours
 Tronçon le plus rapide
 Vitesse maximale
 Vitesse moyenne

Données de tracking

Tronçons de 200m	0m ARR	0m ARR	0m ARR	0m ARR	0m ARR	0m ARR	0m ARR	0m ARR	0m ARR	0m ARR
Temps de parcours										
Temps du tronçon										
Vitesse moyenne										

Vitesse moyenne (km/h)	
-----------------------------------	--

Position en course	
-------------------------------	--