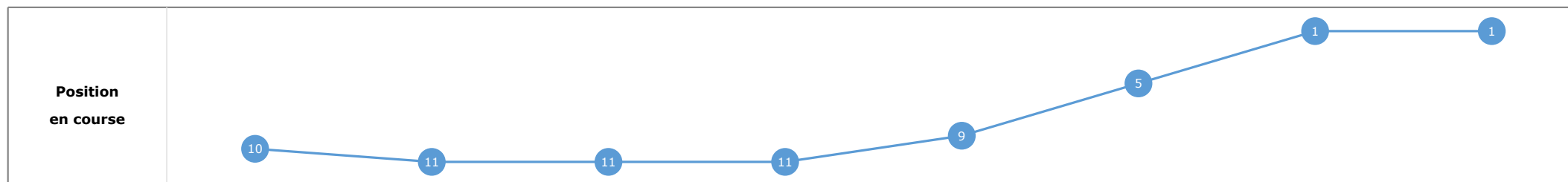
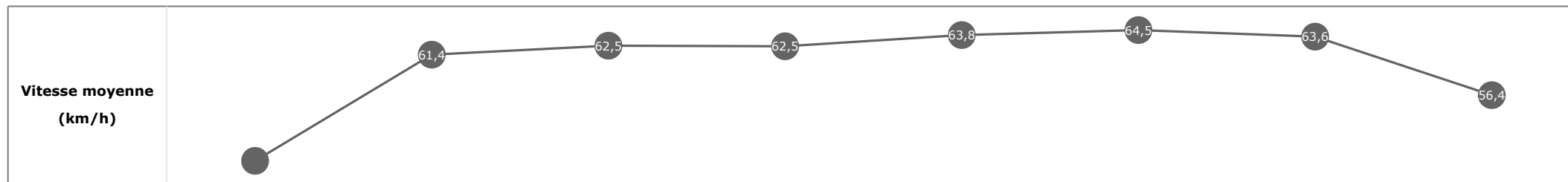


Partant (corde)	Cheval	Arrivée officielle	Tronçons de 200m		DEP - 1000m		1000m - 800m		800m - 600m		600m - 400m		400m - 200m		200m - ARR		Temps officiel	Derniers 600m	Parcouru vs. 1er
			Vitesse Max	200m les plus rapides	Temps passage en tête	Durée du tronçon	00:37.73	00:37.73	00:49.20	00:11.47	01:00.65	00:11.44	01:12.09	00:11.44	01:23.83	00:11.74			
					T1		T2		T3		T4		T5		T6				
5 (1)	INSPIRAL L. DETTORI	1	67,39 T4	00:11.08 T4	00:38.52 11 00:38.52		00:50.04 11 00:11.52		01:01.39 9 00:11.34		01:12.47 5 00:11.08		01:23.83 1 00:11.36		01:36.62 00:12.78		1'36"62	00:35.23	
11 (8)	BIG ROCK A. LEMAITRE	2	66,60 T3	00:11.44 T4	00:37.73 1 00:37.73		00:49.20 1 00:11.47		01:00.65 1 00:11.44		01:12.09 1 00:11.44		01:23.87 2 00:11.77		01:36.84 00:12.96		1'36"84	00:36.18	-0,43
4 (11)	LIGHT INFANTRY JP. SPENCER	3	66,96 T3	00:11.30 T3	00:38.20 5 00:38.20		00:49.73 5 00:11.52		01:01.04 4 00:11.30		01:12.44 4 00:11.39		01:24.30 4 00:11.86		01:37.04 00:12.74		1'37"04	00:35.99	0,04
3 (5)	ONESTO C. DEMURO	4	67,72 T3	00:11.29 T3	00:38.45 9 00:38.45		00:49.98 9 00:11.52		01:01.27 8 00:11.29		01:12.58 8 00:11.31		01:24.30 5 00:11.72		01:37.21 00:12.90		1'37"21	00:35.93	0,11
2 (10)	TRIPLE TIME N. CALLAN	5	67,39 T4	00:11.35 T4	00:37.91 2 00:37.91		00:49.39 2 00:11.48		01:00.85 2 00:11.45		01:12.20 2 00:11.35		01:24.12 3 00:11.91		01:37.36 00:13.23		1'37"36	00:36.50	-0,79
1 (7)	EREVANN C. SOUMILLON	6	67,68 T3	00:11.32 T3	00:38.27 7 00:38.27		00:49.80 7 00:11.53		01:01.13 5 00:11.32		01:12.53 6 00:11.39		01:24.42 6 00:11.89		01:37.77 00:13.34		1'37"77	00:36.63	-0,90
9 (4)	GOOD GUESS S. PASQUIER	7	67,50 T3	00:11.16 T4	00:38.31 8 00:38.31		00:49.94 8 00:11.62		01:01.39 10 00:11.45		01:12.56 7 00:11.16		01:24.46 7 00:11.89		01:37.81 00:13.35		1'37"81	00:36.41	-0,13
10 (2)	ANGERS A. ATZENI	8	67,18 T3	00:11.45 T3	00:38.50 10 00:38.50		00:50.03 10 00:11.52		01:01.48 11 00:11.45		01:13.05 10 00:11.57		01:25.34 9 00:12.29		01:39.55 00:14.20		1'39"55	00:38.07	-0,48
7 (9)	HI ROYAL W. BUICK	9	66,42 T1	00:11.33 T3	00:37.94 3 00:37.94		00:49.53 3 00:11.59		01:00.86 3 00:11.33		01:12.39 3 00:11.52		01:24.92 8 00:12.53		01:40.42 00:15.49		1'40"42	00:39.55	-0,21
6 (3)	LIFE IN MOTION M. BARZALONA	10	66,85 T3	00:11.43 T3	00:38.22 6 00:38.22		00:49.77 6 00:11.54		01:01.20 6 00:11.43		01:12.76 9 00:11.56		01:25.45 10 00:12.68		01:40.91 00:15.46		1'40"91	00:39.70	-0,35
8 (6)	MARHABA YA SANAFI RL. MOORE	11	66,74 T3	00:11.54 T3	00:38.04 4 00:38.04		00:49.68 4 00:11.64		01:01.22 7 00:11.54		01:13.10 11 00:11.88		01:26.32 11 00:13.22		01:42.12 00:15.79		1'42"12	00:40.89	-0,11

Cheval **INSPIRAL**
 Jockey L. DETTORI
 Rang d'arrivée **1**
 Temps de parcours **01:36.62** redk : **1'00"38**
 Tronçon le plus rapide **00:11.08** (tronçon 600m - 400m)
 Vitesse maximale **67,39** (tronçon 600m - 400m)
 Vitesse moyenne **59,8**

Données de tracking


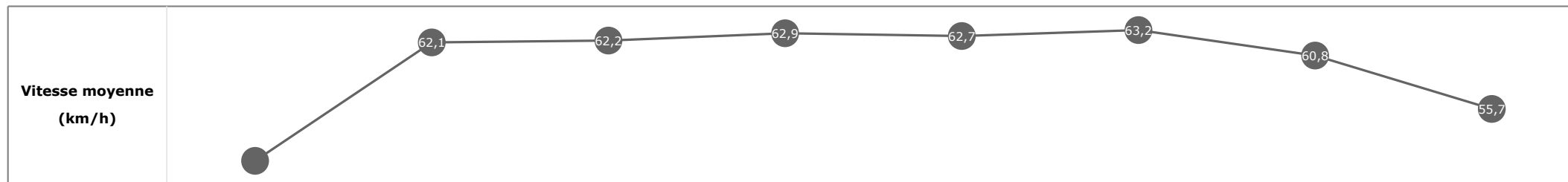
Tronçons de 200m	DEP 1400m	1400m 1200m	1200m 1000m	1000m 800m	800m 600m	600m 400m	400m 200m	200m ARR
Temps de parcours	00:15.25	00:27.01	00:38.52	00:50.04	01:01.39	01:12.47	01:23.83	01:36.62
Temps du tronçon	00:15.25	00:11.76	00:11.51	00:11.52	00:11.34	00:11.08	00:11.36	00:12.78
Vitesse moyenne	48,3	61,4	62,5	62,5	63,8	64,5	63,6	56,4



Cheval **BIG ROCK**
 Jockey A. LEMAITRE
 Rang d'arrivée **2**
 Temps de parcours **01:36.84** redk : **1'00"52**
 Tronçon le plus rapide **00:11.44** (tronçon 600m - 400m)
 Vitesse maximale **66,60** (tronçon 800m - 600m)
 Vitesse moyenne **59,7**

Données de tracking

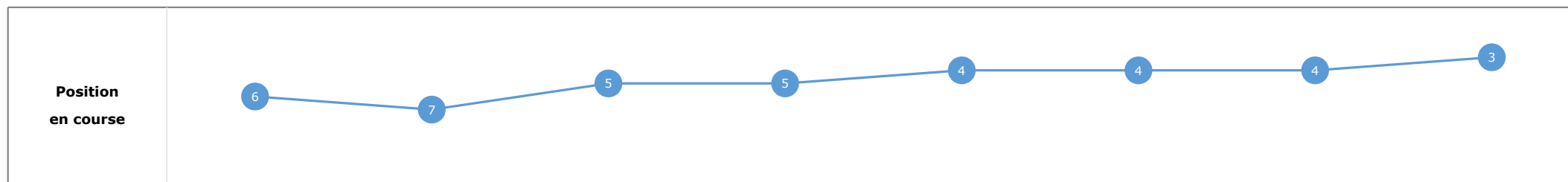
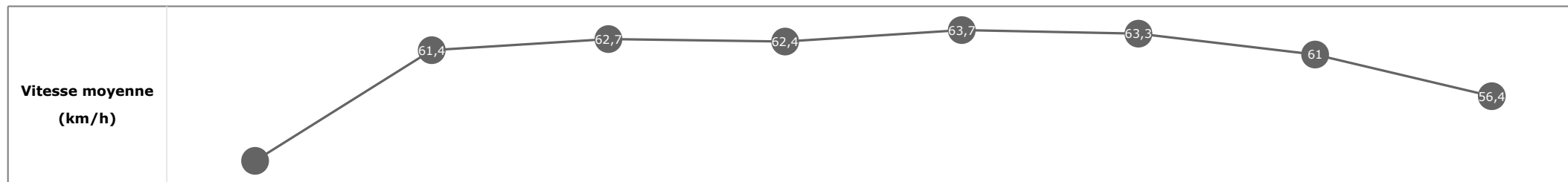
Tronçons de 200m	DEP 1400m	1400m 1200m	1200m 1000m	1000m 800m	800m 600m	600m 400m	400m 200m	200m ARR
Temps de parcours	00:14.53	00:26.19	00:37.73	00:49.20	01:00.65	01:12.09	01:23.87	01:36.84
Temps du tronçon	00:14.53	00:11.65	00:11.53	00:11.47	00:11.44	00:11.44	00:11.77	00:12.96
Vitesse moyenne	50,7	62,1	62,2	62,9	62,7	63,2	60,8	55,7



Cheval **LIGHT INFANTRY**
 Jockey JP. SPENCER
 Rang d'arrivée **3**
 Temps de parcours **01:37.04** redk : **1'00"65**
 Tronçon le plus rapide **00:11.30** (tronçon 800m - 600m)
 Vitesse maximale **66,96** (tronçon 800m - 600m)
 Vitesse moyenne **59,6**

Données de tracking

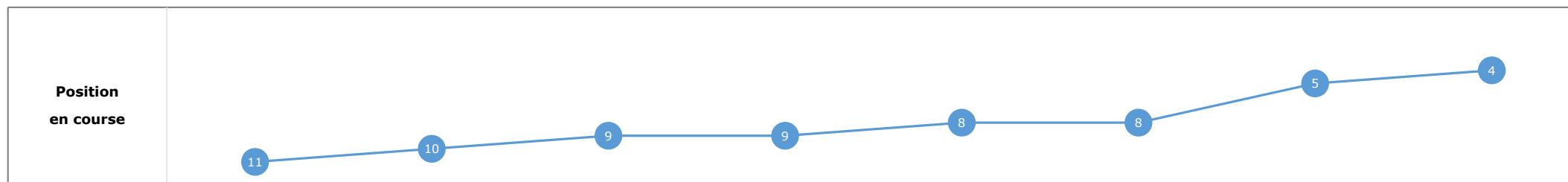
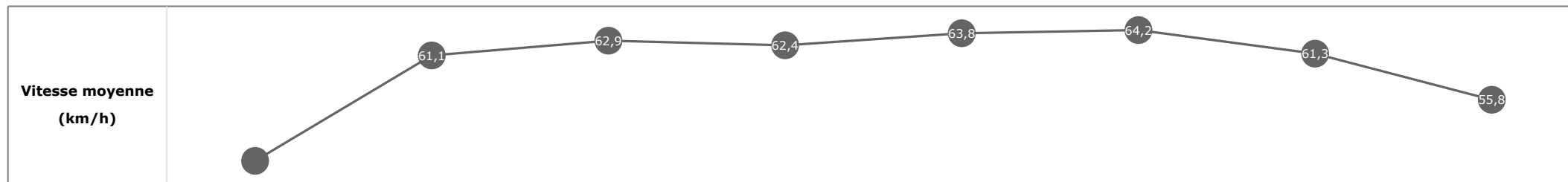
Tronçons de 200m	DEP 1400m	1400m 1200m	1200m 1000m	1000m 800m	800m 600m	600m 400m	400m 200m	200m ARR
Temps de parcours	00:14.94	00:26.66	00:38.20	00:49.73	01:01.04	01:12.44	01:24.30	01:37.04
Temps du tronçon	00:14.94	00:11.71	00:11.54	00:11.52	00:11.30	00:11.39	00:11.86	00:12.74
Vitesse moyenne	49,2	61,4	62,7	62,4	63,7	63,3	61	56,4



Cheval **ONESTO**
 Jockey **C. DEMURO**
 Rang d'arrivée **4**
 Temps de parcours **01:37.21** redk : **1'00"75**
 Tronçon le plus rapide **00:11.29** (tronçon 800m - 600m)
 Vitesse maximale **67,72** (tronçon 800m - 600m)
 Vitesse moyenne **59,5**

Données de tracking

Tronçons de 200m	DEP 1400m	1400m 1200m	1200m 1000m	1000m 800m	800m 600m	600m 400m	400m 200m	200m ARR
Temps de parcours	00:15.29	00:26.98	00:38.45	00:49.98	01:01.27	01:12.58	01:24.30	01:37.21
Temps du tronçon	00:15.29	00:11.69	00:11.47	00:11.52	00:11.29	00:11.31	00:11.72	00:12.90
Vitesse moyenne	48,4	61,1	62,9	62,4	63,8	64,2	61,3	55,8


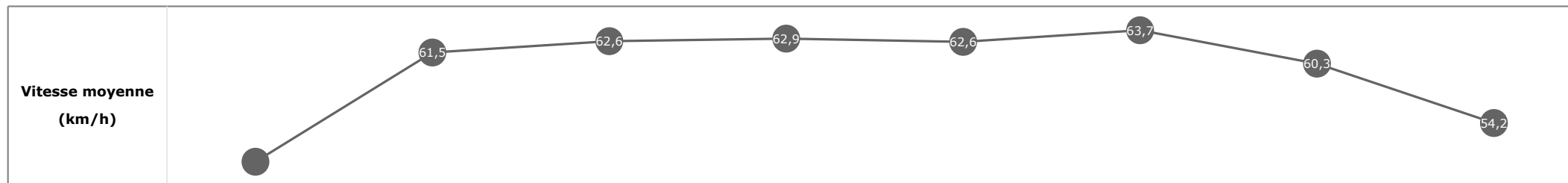


Cheval
Jockey
Rang d'arrivée
Temps de parcours
Tronçon le plus rapide
Vitesse maximale
Vitesse moyenne

TRIPLE TIME
N. CALLAN
5
01:37.36 redk : **1'00"85**
00:11.35 (tronçon 600m - 400m)
67,39 (tronçon 600m - 400m)
59,3

Données de tracking


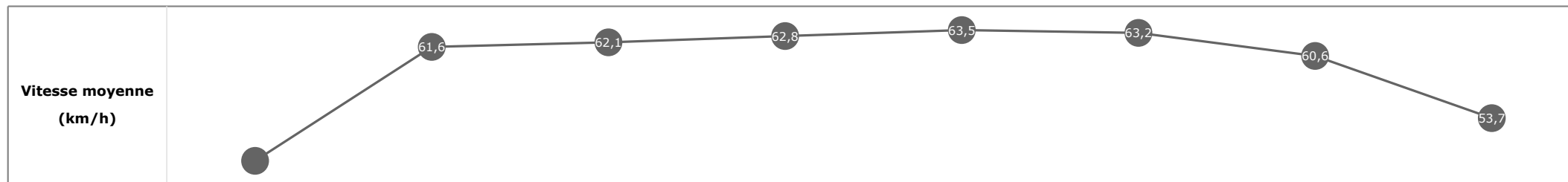
Tronçons de 200m	DEP 1400m	1400m 1200m	1200m 1000m	1000m 800m	800m 600m	600m 400m	400m 200m	200m ARR
Temps de parcours	00:14.70	00:26.36	00:37.91	00:49.39	01:00.85	01:12.20	01:24.12	01:37.36
Temps du tronçon	00:14.70	00:11.65	00:11.55	00:11.48	00:11.45	00:11.35	00:11.91	00:13.23
Vitesse moyenne	50,2	61,5	62,6	62,9	62,6	63,7	60,3	54,2



Cheval **EREVANN**
 Jockey **C. SOUMILLON**
 Rang d'arrivée **6**
 Temps de parcours **01:37.77** redk : **1'01"10**
 Tronçon le plus rapide **00:11.32** (tronçon 800m - 600m)
 Vitesse maximale **67,68** (tronçon 800m - 600m)
 Vitesse moyenne **59,1**

Données de tracking

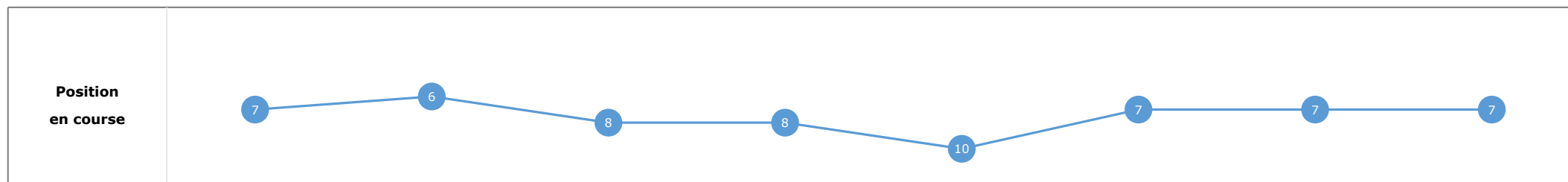
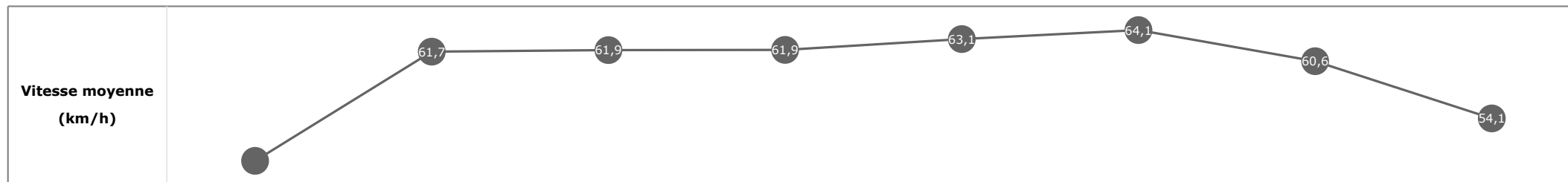
Tronçons de 200m	DEP 1400m	1400m 1200m	1200m 1000m	1000m 800m	800m 600m	600m 400m	400m 200m	200m ARR
Temps de parcours	00:15.04	00:26.68	00:38.27	00:49.80	01:01.13	01:12.53	01:24.42	01:37.77
Temps du tronçon	00:15.04	00:11.64	00:11.59	00:11.53	00:11.32	00:11.39	00:11.89	00:13.34
Vitesse moyenne	49	61,6	62,1	62,8	63,5	63,2	60,6	53,7



Cheval **GOOD GUESS**
 Jockey **S. PASQUIER**
 Rang d'arrivée **7**
 Temps de parcours **01:37.81** redk : **1'01"13**
 Tronçon le plus rapide **00:11.16** (tronçon 600m - 400m)
 Vitesse maximale **67,50** (tronçon 800m - 600m)
 Vitesse moyenne **59,1**

Données de tracking

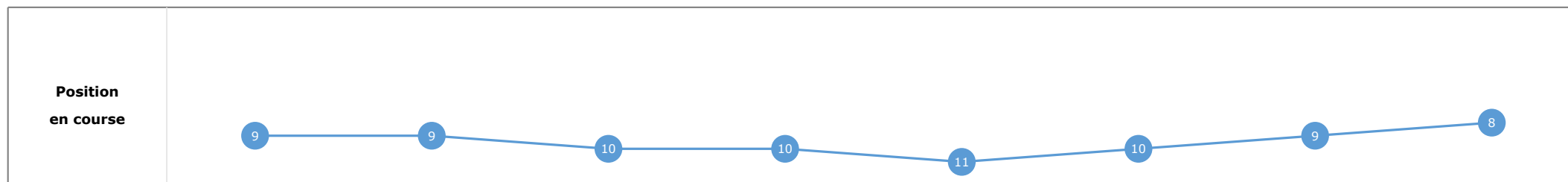
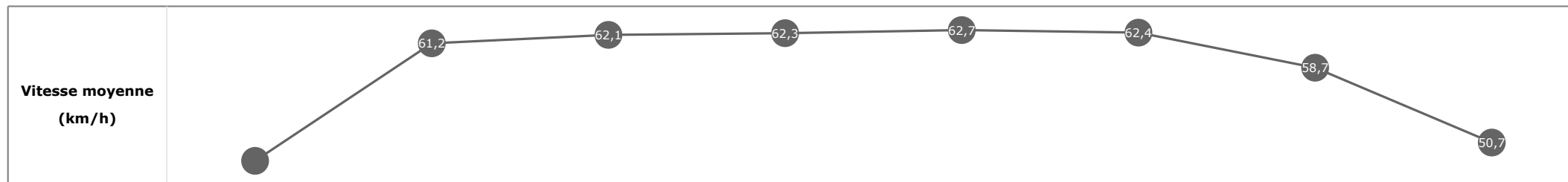
Tronçons de 200m	DEP 1400m	1400m 1200m	1200m 1000m	1000m 800m	800m 600m	600m 400m	400m 200m	200m ARR
Temps de parcours	00:15.00	00:26.64	00:38.31	00:49.94	01:01.39	01:12.56	01:24.46	01:37.81
Temps du tronçon	00:15.00	00:11.64	00:11.67	00:11.62	00:11.45	00:11.16	00:11.89	00:13.35
Vitesse moyenne	49,2	61,7	61,9	61,9	63,1	64,1	60,6	54,1



Cheval **ANGERS**
 Jockey **A. ATZENI**
 Rang d'arrivée **8**
 Temps de parcours **01:39.55** redk : **1'02"21**
 Tronçon le plus rapide **00:11.45** (tronçon 800m - 600m)
 Vitesse maximale **67,18** (tronçon 800m - 600m)
 Vitesse moyenne **58**

Données de tracking


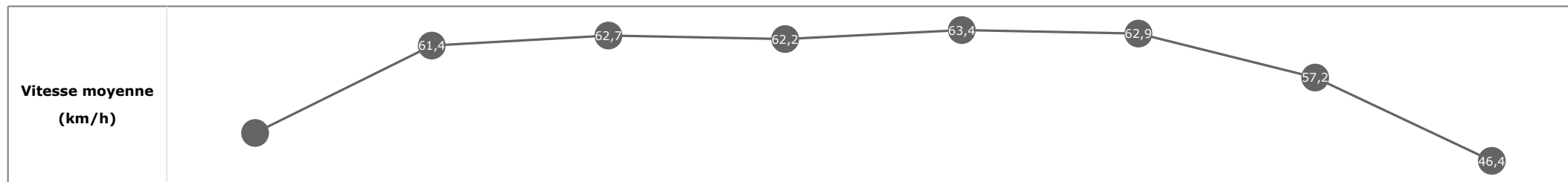
Tronçons de 200m	DEP 1400m	1400m 1200m	1200m 1000m	1000m 800m	800m 600m	600m 400m	400m 200m	200m ARR
Temps de parcours	00:15.12	00:26.85	00:38.50	00:50.03	01:01.48	01:13.05	01:25.34	01:39.55
Temps du tronçon	00:15.12	00:11.73	00:11.64	00:11.52	00:11.45	00:11.57	00:12.29	00:14.20
Vitesse moyenne	48,8	61,2	62,1	62,3	62,7	62,4	58,7	50,7



Cheval **HI ROYAL**
 Jockey **W. BUICK**
 Rang d'arrivée **9**
 Temps de parcours **01:40.42** redk : **1'02"76**
 Tronçon le plus rapide **00:11.33** (tronçon 800m - 600m)
 Vitesse maximale **66,42** (tronçon 1200m - 1000m)
 Vitesse moyenne **57,6**

Données de tracking

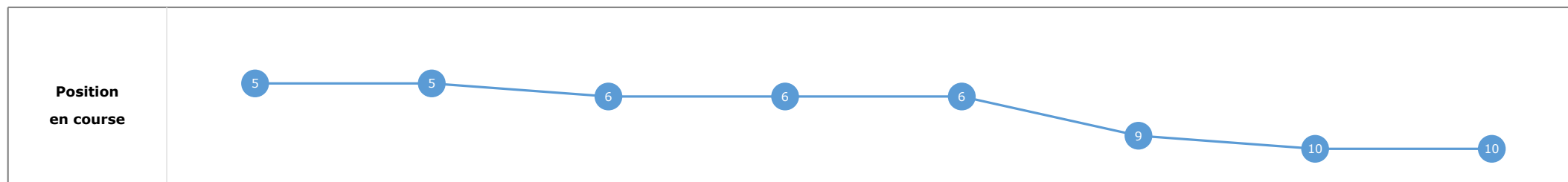
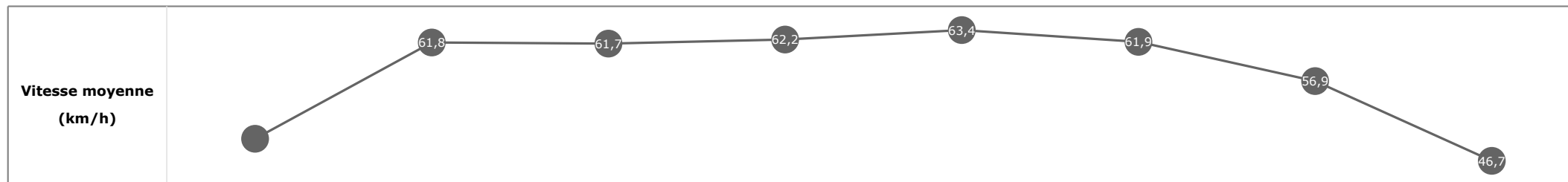
Tronçons de 200m	DEP 1400m	1400m 1200m	1200m 1000m	1000m 800m	800m 600m	600m 400m	400m 200m	200m ARR
Temps de parcours	00:14.72	00:26.44	00:37.94	00:49.53	01:00.86	01:12.39	01:24.92	01:40.42
Temps du tronçon	00:14.72	00:11.71	00:11.49	00:11.59	00:11.33	00:11.52	00:12.53	00:15.49
Vitesse moyenne	50,1	61,4	62,7	62,2	63,4	62,9	57,2	46,4



Cheval **LIFE IN MOTION**
 Jockey M. BARZALONA
 Rang d'arrivée **10**
 Temps de parcours **01:40.91** redk : **1'03"06**
 Tronçon le plus rapide **00:11.43** (tronçon 800m - 600m)
 Vitesse maximale **66,85** (tronçon 800m - 600m)
 Vitesse moyenne **57,3**

Données de tracking

Tronçons de 200m	DEP 1400m	1400m 1200m	1200m 1000m	1000m 800m	800m 600m	600m 400m	400m 200m	200m ARR
Temps de parcours	00:14.86	00:26.58	00:38.22	00:49.77	01:01.20	01:12.76	01:25.45	01:40.91
Temps du tronçon	00:14.86	00:11.72	00:11.63	00:11.54	00:11.43	00:11.56	00:12.68	00:15.46
Vitesse moyenne	49,5	61,8	61,7	62,2	63,4	61,9	56,9	46,7



Cheval **MARHABA YA SANAFI**
 Jockey **RL. MOORE**
 Rang d'arrivée **11**
 Temps de parcours **01:42.12** redk : **1'03"82**
 Tronçon le plus rapide **00:11.54** (tronçon 800m - 600m)
 Vitesse maximale **66,74** (tronçon 800m - 600m)
 Vitesse moyenne **56,6**

Données de tracking

Tronçons de 200m	DEP 1400m	1400m 1200m	1200m 1000m	1000m 800m	800m 600m	600m 400m	400m 200m	200m ARR
Temps de parcours	00:14.75	00:26.39	00:38.04	00:49.68	01:01.22	01:13.10	01:26.32	01:42.12
Temps du tronçon	00:14.75	00:11.64	00:11.64	00:11.64	00:11.54	00:11.88	00:13.22	00:15.79
Vitesse moyenne	49,9	62,1	61,6	61,7	62,8	60,7	54,4	45,6

