

**Statistiques Tracking
PARISLONGCHAMP
C6 - QATAR PRIX NIEL - 2400m
dimanche 10 septembre 2023 - 00:00
Redk du 1er: 1'03"83**

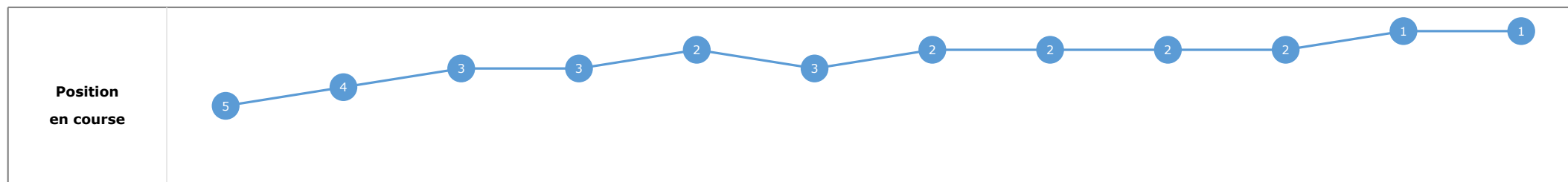
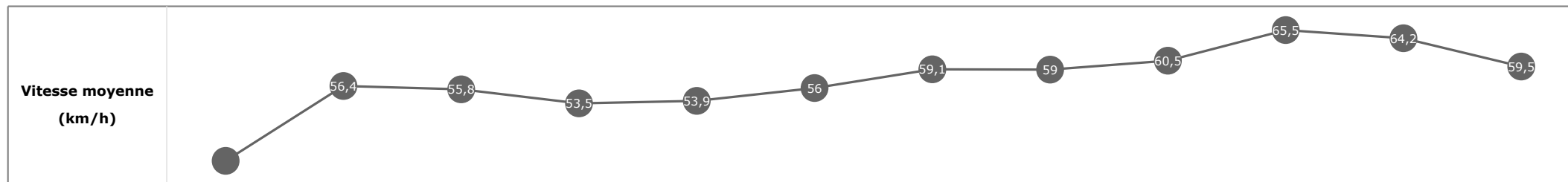
Partant (corde)	Cheval	Arrivée officielle	Tronçons de 200m Temps passage en tête Durée du tronçon		DEP - 1000m	1000m - 800m	800m - 600m	600m - 400m	400m - 200m	200m - ARR	Temps officiel	Derniers 600m	Parcours vs. 1er
			Vitesse Max	200m les plus rapides	01:33.82 01:33.82	01:45.85 00:12.02	01:57.26 00:11.41	02:09.10 00:11.84	02:21.10 00:11.99	02:33.20 00:12.09			
6 (3)	FANTASTIC MOON R. PIECHULEK	1	68,36 T5	00:11.16 T5	01:34.31 2 01:34.31	01:46.85 2 00:12.54	01:58.72 2 00:11.87	02:09.93 2 00:11.21	02:21.10 1 00:11.16	02:33.20 00:12.09	2'33"20	00:34.47	
4 (7)	FEED THE FLAME C. SOUMILLON	2	67,82 T5	00:11.10 T5	01:35.20 7 01:35.20	01:47.89 7 00:12.68	01:59.41 6 00:11.52	02:10.52 5 00:11.11	02:21.63 4 00:11.10	02:33.54 00:11.90	2'33"54	00:34.12	8,26
1 (5)	BRAVAIS B. MURZABAYEV	3	66,71 T4	00:11.12 T5	01:34.98 6 01:34.98	01:47.59 6 00:12.61	01:59.41 7 00:11.81	02:10.64 6 00:11.23	02:21.77 5 00:11.12	02:33.62 00:11.84	2'33"62	00:34.20	0,74
2 (2)	MARHABA YA SANAFI M. BARZALONA	4	66,53 T4	00:11.32 T4	01:34.50 3 01:34.50	01:47.07 3 00:12.56	01:58.94 3 00:11.87	02:10.27 3 00:11.32	02:21.59 3 00:11.32	02:33.95 00:12.35	2'33"95	00:35.00	1,26
8 (8)	GREENLAND JW. DOYLE	5	66,28 T4	00:11.28 T4	01:34.76 5 01:34.76	01:47.38 5 00:12.61	01:59.17 5 00:11.78	02:10.45 4 00:11.28	02:21.88 6 00:11.42	02:34.07 00:12.19	2'34"07	00:34.90	5,07
5 (1)	KING OF RECORDS S. PLANQUE	6	63,86 T3	00:11.41 T3	01:33.82 1 01:33.82	01:45.85 1 00:12.02	01:57.26 1 00:11.41	02:09.10 1 00:11.84	02:21.41 2 00:12.31	02:34.56 00:13.14	2'34"56	00:37.29	-2,07
3 (4)	GOLDENAS C. DEMURO	7	65,02 T4	00:11.57 T4	01:34.60 4 01:34.60	01:47.10 4 00:12.49	01:59.12 4 00:12.01	02:10.69 7 00:11.57	02:22.44 7 00:11.75	02:37.47 00:15.03	2'37"48	00:38.35	2,42
7 (6)	WINTER PUDDING M. GUYON												

**Statistiques Tracking
PARISLONGCHAMP
C6 - QATAR PRIX NIEL - 2400m
dimanche 10 septembre 2023 - 00:00
Redk du 1er: 1'03"83**

Cheval **FANTASTIC MOON**
 Jockey R. PIECHULEK
 Rang d'arrivée **1**
 Temps de parcours **02:33.20** redk : **1'03"83**
 Tronçon le plus rapide **00:11.16** (tronçon 400m - 200m)
 Vitesse maximale **68,36** (tronçon 400m - 200m)
 Vitesse moyenne **56,8**

Données de tracking

Tronçons de 200m	DEP 2200m	2200m 2000m	2000m 1800m	1800m 1600m	1600m 1400m	1400m 1200m	1200m 1000m	1000m 800m	800m 600m	600m 400m	400m 200m	200m ARR
Temps de parcours	00:16.23	00:28.92	00:41.82	00:55.31	01:08.71	01:21.86	01:34.31	01:46.85	01:58.72	02:09.93	02:21.10	02:33.20
Temps du tronçon	00:16.23	00:12.69	00:12.90	00:13.48	00:13.40	00:13.15	00:12.44	00:12.54	00:11.87	00:11.21	00:11.16	00:12.09
Vitesse moyenne	44,1	56,4	55,8	53,5	53,9	56	59,1	59	60,5	65,5	64,2	59,5

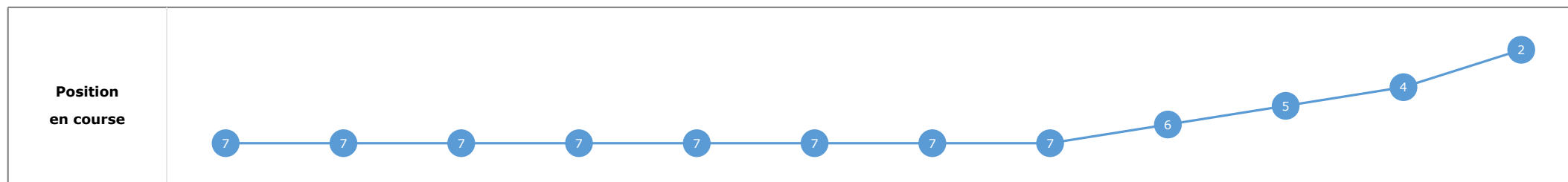
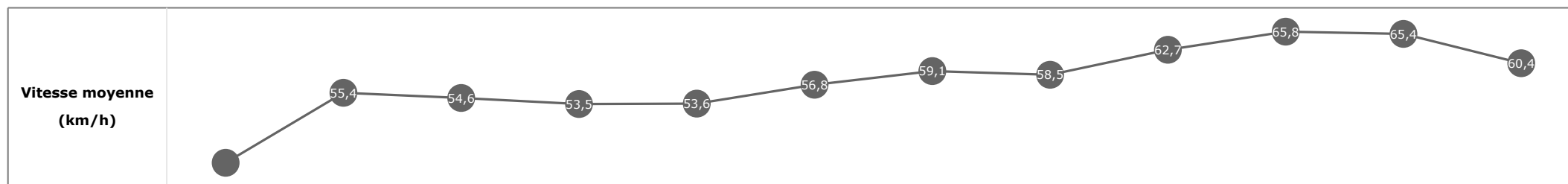


**Statistiques Tracking
PARISLONGCHAMP
C6 - QATAR PRIX NIEL - 2400m
dimanche 10 septembre 2023 - 00:00
Redk du 1er: 1'03"83**

Cheval **FEED THE FLAME**
 Jockey **C. SOUMILLON**
 Rang d'arrivée **2**
 Temps de parcours **02:33.54** redk : **1'03"97**
 Tronçon le plus rapide **00:11.10** (tronçon 400m - 200m)
 Vitesse maximale **67,82** (tronçon 400m - 200m)
 Vitesse moyenne **56,8**

Données de tracking

Tronçons de 200m	DEP 2200m	2200m 2000m	2000m 1800m	1800m 1600m	1600m 1400m	1400m 1200m	1200m 1000m	1000m 800m	800m 600m	600m 400m	400m 200m	200m ARR
Temps de parcours	00:16.32	00:29.36	00:42.52	00:56.06	01:09.50	01:22.63	01:35.20	01:47.89	01:59.41	02:10.52	02:21.63	02:33.54
Temps du tronçon	00:16.32	00:13.04	00:13.16	00:13.53	00:13.44	00:13.13	00:12.57	00:12.68	00:11.52	00:11.11	00:11.10	00:11.90
Vitesse moyenne	43,6	55,4	54,6	53,5	53,6	56,8	59,1	58,5	62,7	65,8	65,4	60,4

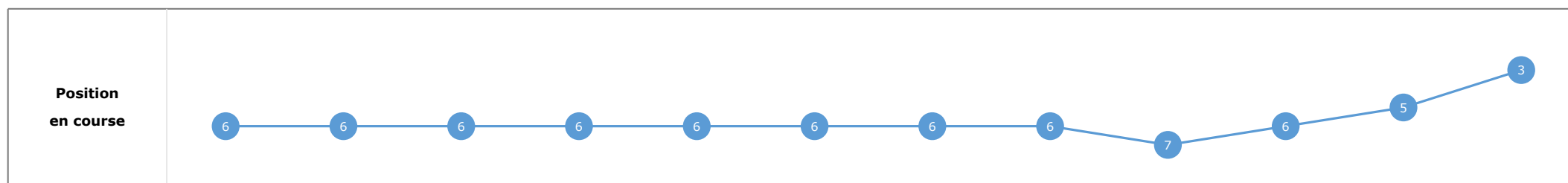



**Statistiques Tracking
PARISLONGCHAMP
C6 - QATAR PRIX NIEL - 2400m
dimanche 10 septembre 2023 - 00:00
Redk du 1er: 1'03"83**

Cheval **BRAVAIS**
 Jockey **B. MURZABAYEV**
 Rang d'arrivée **3**
 Temps de parcours **02:33.62** redk : **1'04"00**
 Tronçon le plus rapide **00:11.12** (tronçon 400m - 200m)
 Vitesse maximale **66,71** (tronçon 600m - 400m)
 Vitesse moyenne **56,6**

Données de tracking

Tronçons de 200m	DEP 2200m	2200m 2000m	2000m 1800m	1800m 1600m	1600m 1400m	1400m 1200m	1200m 1000m	1000m 800m	800m 600m	600m 400m	400m 200m	200m ARR
Temps de parcours	00:16.26	00:29.25	00:42.42	00:55.96	01:09.44	01:22.52	01:34.98	01:47.59	01:59.41	02:10.64	02:21.77	02:33.62
Temps du tronçon	00:16.26	00:12.99	00:13.16	00:13.54	00:13.48	00:13.07	00:12.46	00:12.61	00:11.81	00:11.23	00:11.12	00:11.84
Vitesse moyenne	43,9	55,5	54,5	53,6	53,8	55,6	59,5	58,5	61,1	65,4	64,6	60,6

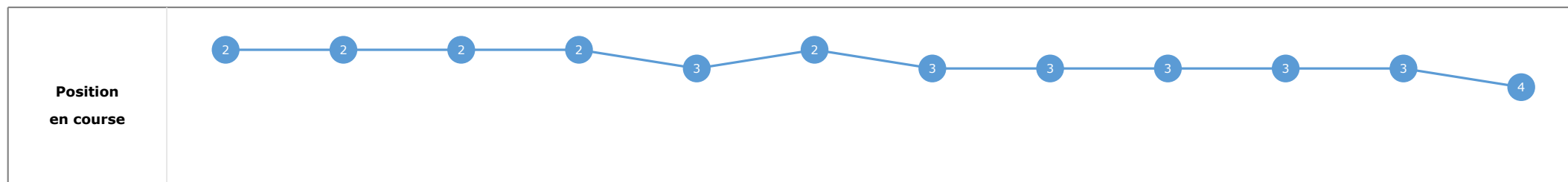
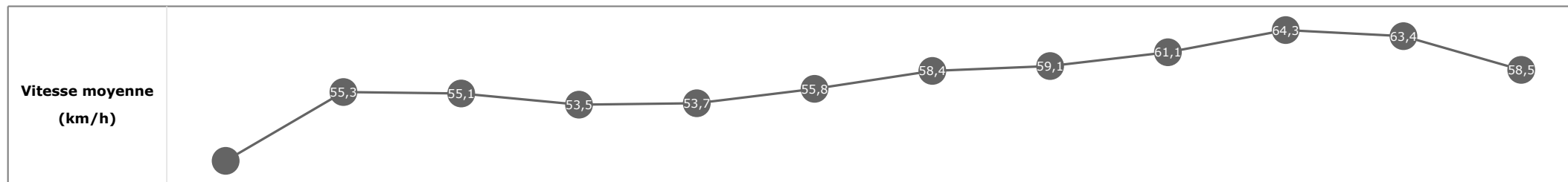


**Statistiques Tracking
PARISLONGCHAMP
C6 - QATAR PRIX NIEL - 2400m
dimanche 10 septembre 2023 - 00:00
Redk du 1er: 1'03"83**

Cheval **MARHABA YA SANAFI**
 Jockey **M. BARZALONA**
 Rang d'arrivée **4**
 Temps de parcours **02:33.95** redk : **1'04"14**
 Tronçon le plus rapide **00:11.32** (tronçon 600m - 400m)
 Vitesse maximale **66,53** (tronçon 600m - 400m)
 Vitesse moyenne **56,5**

Données de tracking

Tronçons de 200m	DEP 2200m	2200m 2000m	2000m 1800m	1800m 1600m	1600m 1400m	1400m 1200m	1200m 1000m	1000m 800m	800m 600m	600m 400m	400m 200m	200m ARR
Temps de parcours	00:15.76	00:28.72	00:41.81	00:55.31	01:08.79	01:21.82	01:34.50	01:47.07	01:58.94	02:10.27	02:21.59	02:33.95
Temps du tronçon	00:15.76	00:12.96	00:13.09	00:13.49	00:13.48	00:13.03	00:12.67	00:12.56	00:11.87	00:11.32	00:11.32	00:12.35
Vitesse moyenne	45,4	55,3	55,1	53,5	53,7	55,8	58,4	59,1	61,1	64,3	63,4	58,5

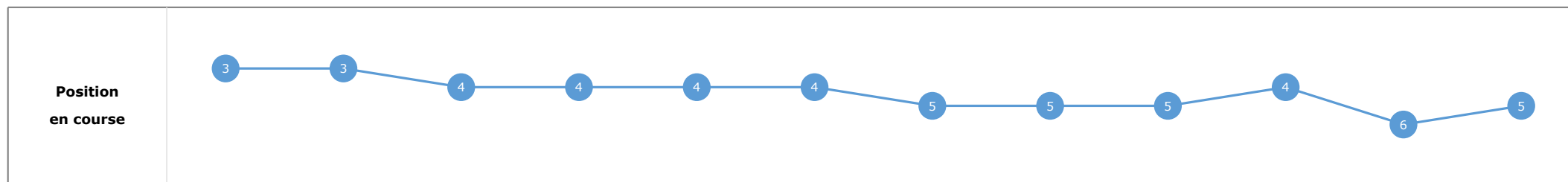
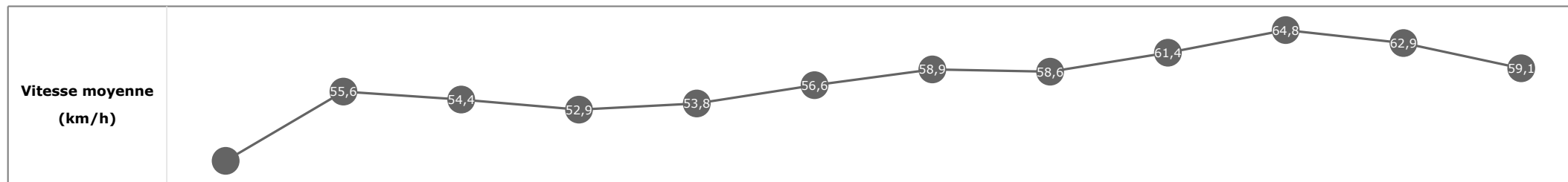


**Statistiques Tracking
PARISLONGCHAMP
C6 - QATAR PRIX NIEL - 2400m
dimanche 10 septembre 2023 - 00:00
Redk du 1er: 1'03"83**

Cheval **GREENLAND**
 Jockey JW. DOYLE
 Rang d'arrivée **5**
 Temps de parcours **02:34.07** redk : **1'04"19**
 Tronçon le plus rapide **00:11.28** (tronçon 600m - 400m)
 Vitesse maximale **66,28** (tronçon 600m - 400m)
 Vitesse moyenne **56,6**

Données de tracking

Tronçons de 200m	DEP 2200m	2200m 2000m	2000m 1800m	1800m 1600m	1600m 1400m	1400m 1200m	1200m 1000m	1000m 800m	800m 600m	600m 400m	400m 200m	200m ARR
Temps de parcours	00:15.84	00:28.76	00:41.98	00:55.61	01:09.09	01:22.16	01:34.76	01:47.38	01:59.17	02:10.45	02:21.88	02:34.07
Temps du tronçon	00:15.84	00:12.92	00:13.22	00:13.63	00:13.47	00:13.06	00:12.60	00:12.61	00:11.78	00:11.28	00:11.42	00:12.19
Vitesse moyenne	45,2	55,6	54,4	52,9	53,8	56,6	58,9	58,6	61,4	64,8	62,9	59,1

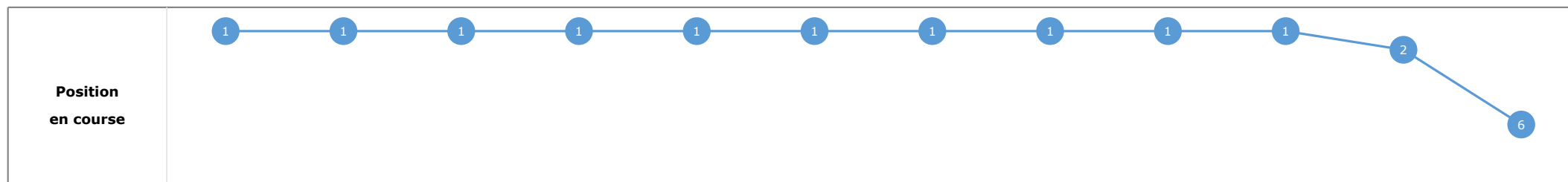
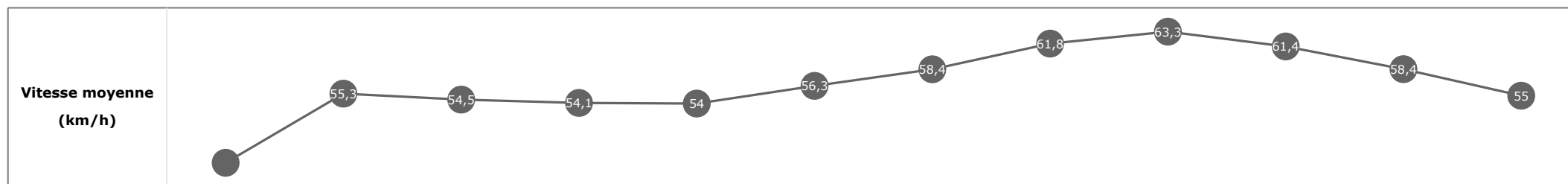


**Statistiques Tracking
PARISLONGCHAMP
C6 - QATAR PRIX NIEL - 2400m
dimanche 10 septembre 2023 - 00:00
Redk du 1er: 1'03"83**

Cheval **KING OF RECORDS**
 Jockey **S. PLANQUE**
 Rang d'arrivée **6**
 Temps de parcours **02:34.56** redk : **1'04"40**
 Tronçon le plus rapide **00:11.41** (tronçon 800m - 600m)
 Vitesse maximale **63,86** (tronçon 800m - 600m)
 Vitesse moyenne **56,2**

Données de tracking

Tronçons de 200m	DEP 2200m	2200m 2000m	2000m 1800m	1800m 1600m	1600m 1400m	1400m 1200m	1200m 1000m	1000m 800m	800m 600m	600m 400m	400m 200m	200m ARR
Temps de parcours	00:15.45	00:28.41	00:41.62	00:55.04	01:08.43	01:21.34	01:33.82	01:45.85	01:57.26	02:09.10	02:21.41	02:34.56
Temps du tronçon	00:15.45	00:12.96	00:13.20	00:13.42	00:13.38	00:12.91	00:12.48	00:12.02	00:11.41	00:11.84	00:12.31	00:13.14
Vitesse moyenne	46,3	55,3	54,5	54,1	54	56,3	58,4	61,8	63,3	61,4	58,4	55


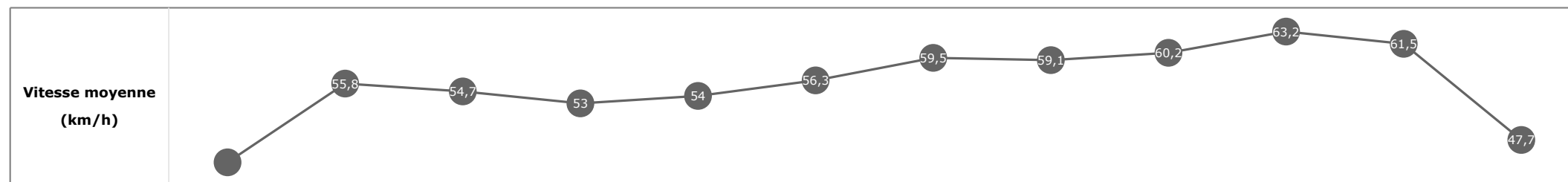


**Statistiques Tracking
PARISLONGCHAMP
C6 - QATAR PRIX NIEL - 2400m
dimanche 10 septembre 2023 - 00:00
Redk du 1er: 1'03"83**

Cheval **GOLDENAS**
 Jockey **C. DEMURO**
 Rang d'arrivée **7**
 Temps de parcours **02:37.47** redk : **1'05"61**
 Tronçon le plus rapide **00:11.57** (tronçon 600m - 400m)
 Vitesse maximale **65,02** (tronçon 600m - 400m)
 Vitesse moyenne **55,3**

Données de tracking

Tronçons de 200m	DEP 2200m	2200m 2000m	2000m 1800m	1800m 1600m	1600m 1400m	1400m 1200m	1200m 1000m	1000m 800m	800m 600m	600m 400m	400m 200m	200m ARR
Temps de parcours	00:16.05	00:28.96	00:42.14	00:55.71	01:09.16	01:22.25	01:34.60	01:47.10	01:59.12	02:10.69	02:22.44	02:37.47
Temps du tronçon	00:16.05	00:12.90	00:13.18	00:13.57	00:13.45	00:13.08	00:12.35	00:12.49	00:12.01	00:11.57	00:11.75	00:15.03
Vitesse moyenne	44,5	55,8	54,7	53	54	56,3	59,5	59,1	60,2	63,2	61,5	47,7



Statistiques Tracking
PARISLONGCHAMP
C6 - QATAR PRIX NIEL - 2400m
dimanche 10 septembre 2023 - 00:00
Redk du 1er: 1'03"83

Cheval **WINTER PUDDING**
 Jockey M. GUYON
 Rang d'arrivée **0**
 Temps de parcours
 Tronçon le plus rapide
 Vitesse maximale
 Vitesse moyenne

Données de tracking

Tronçons de 200m	0m ARR	0m ARR	0m ARR	0m ARR	0m ARR	0m ARR	0m ARR	0m ARR	0m ARR	0m ARR	0m ARR	0m ARR
Temps de parcours												
Temps du tronçon												
Vitesse moyenne												

Vitesse moyenne (km/h)	
-------------------------------	--

Position en course	
---------------------------	--