

**Statistiques Tracking
PARISLONGCHAMP
C7 - QATAR PRIX DU PIN - 1400m
dimanche 10 septembre 2023 - 00:00
Redk du 1er: 0'56"90**


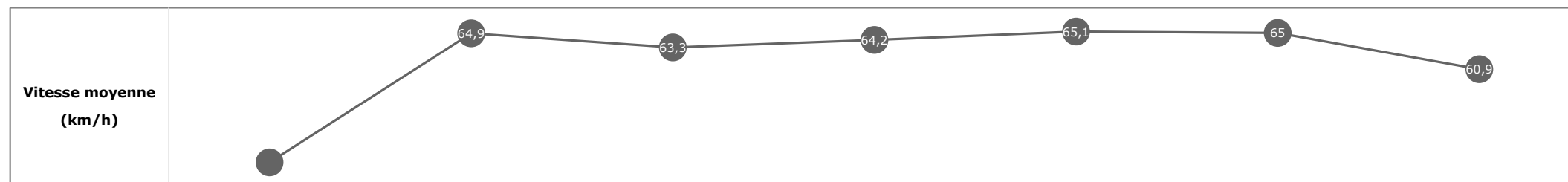
Partant (corde)	Cheval	Arrivée officielle	Tronçons de 200m Temps passage en tête Durée du tronçon		DEP - 1000m	1000m - 800m	800m - 600m	600m - 400m	400m - 200m	200m - ARR	Temps officiel	Derniers 600m	Parcouru vs. 1er
			Vitesse Max	200m les plus rapides	00:22.83 00:22.83	00:34.26 00:11.43	00:45.67 00:11.40	00:56.75 00:11.08	01:07.84 00:11.09	01:19.66 00:11.81			
3 (6)	FANG C. DEMURO	1	68,40 T5	00:11.08 T4	00:22.83 1 00:22.83	00:34.26 1 00:11.43	00:45.67 1 00:11.40	00:56.75 1 00:11.08	01:07.84 1 00:11.09	01:19.66 1 00:11.81	1'19"66	00:33.98	
9 (5)	DABAWA S. PASQUIER	2	67,75 T1	00:10.97 T5	00:23.45 6 00:23.45	00:34.84 6 00:11.39	00:46.23 5 00:11.38	00:57.22 5 00:10.99	01:08.20 4 00:10.97	01:19.87 4 00:11.66	1'19"87	00:33.63	0,88
4 (4)	NATIONAL SERVICE T. PICCONE	3	65,81 T1	00:11.13 T4	00:23.02 2 00:23.02	00:34.36 2 00:11.34	00:45.75 2 00:11.38	00:56.88 2 00:11.13	01:08.12 2 00:11.23	01:19.90 2 00:11.78	1'19"90	00:34.15	-0,89
2 (7)	BREIZH SKY M. GUYON	4	67,72 T1	00:11.00 T4	00:23.25 4 00:23.25	00:34.65 4 00:11.39	00:46.04 4 00:11.39	00:57.05 3 00:11.00	01:08.13 3 00:11.08	01:19.92 3 00:11.78	1'19"92	00:33.87	1,15
8 (3)	MAKE ME KING B. MURZABAYEV	5	67,97 T5	00:10.95 T4	00:23.68 7 00:23.68	00:35.11 7 00:11.42	00:46.51 7 00:11.40	00:57.47 7 00:10.95	01:08.45 6 00:10.97	01:19.95 6 00:11.50	1'19"95	00:33.43	-0,19
5 (2)	SIAM PARAGON G. MOSSE	6	65,59 T4	00:11.11 T4	00:23.09 3 00:23.09	00:34.52 3 00:11.43	00:45.93 3 00:11.40	00:57.05 4 00:11.11	01:08.31 5 00:11.26	01:20.15 5 00:11.84	1'20"15	00:34.22	-2,10
1 (10)	FORT PAYNE C. SOUMILLON	7	68,98 T4	00:10.86 T4	00:24.35 10 00:24.35	00:36.01 10 00:11.65	00:47.33 10 00:11.32	00:58.19 10 00:10.86	01:09.24 9 00:11.04	01:20.85 9 00:11.61	1'20"85	00:33.51	-0,65
7 (8)	SICILIAN DEFENSE A. POUCHIN	8	67,14 T4	00:10.99 T4	00:23.95 8 00:23.95	00:35.36 8 00:11.40	00:46.71 8 00:11.35	00:57.70 8 00:10.99	01:08.77 7 00:11.07	01:20.93 7 00:12.15	1'20"93	00:34.21	-1,70
6 (9)	NIGHT OF LIGHTNING O. PESLIER	9	69,08 T3	00:10.95 T4	00:24.19 9 00:24.19	00:35.71 9 00:11.52	00:47.10 9 00:11.39	00:58.06 9 00:10.95	01:09.27 10 00:11.21	01:21.32 10 00:12.05	1'21"32	00:34.21	0,92
10 (1)	SPRING PROMISE M. BARZALONA	10	66,64 T1	00:11.19 T4	00:23.36 5 00:23.36	00:34.79 5 00:11.42	00:46.24 6 00:11.45	00:57.44 6 00:11.19	01:08.99 8 00:11.55	01:21.55 8 00:12.55	1'21"55	00:35.30	-1,53

**Statistiques Tracking
PARISLONGCHAMP
C7 - QATAR PRIX DU PIN - 1400m
dimanche 10 septembre 2023 - 00:00
Redk du 1er: 0'56"90**

Cheval **FANG**
 Jockey **C. DEMURO**
 Rang d'arrivée **1**
 Temps de parcours **01:19.66** redk : **0'56"90**
 Tronçon le plus rapide **00:11.08** (tronçon 600m - 400m)
 Vitesse maximale **68,40** (tronçon 400m - 200m)
 Vitesse moyenne **61,9**

Données de tracking

Tronçons de 200m	DEP 1200m	1200m 1000m	1000m 800m	800m 600m	600m 400m	400m 200m	200m ARR
Temps de parcours	00:11.47	00:22.83	00:34.26	00:45.67	00:56.75	01:07.84	01:19.66
Temps du tronçon	00:11.47	00:11.35	00:11.43	00:11.40	00:11.08	00:11.09	00:11.81
Vitesse moyenne	50,3	64,9	63,3	64,2	65,1	65	60,9




**Statistiques Tracking
PARISLONGCHAMP
C7 - QATAR PRIX DU PIN - 1400m
dimanche 10 septembre 2023 - 00:00
Redk du 1er: 0'56"90**

Cheval **DABAWA**
 Jockey **S. PASQUIER**
 Rang d'arrivée **2**
 Temps de parcours **01:19.87** redk : **0'57"05**
 Tronçon le plus rapide **00:10.97** (tronçon 400m - 200m)
 Vitesse maximale **67,75** (tronçon 1200m - 1000m)
 Vitesse moyenne **61,8**

Données de tracking

Tronçons de 200m	DEP 1200m	1200m 1000m	1000m 800m	800m 600m	600m 400m	400m 200m	200m ARR
Temps de parcours	00:11.86	00:23.45	00:34.84	00:46.23	00:57.22	01:08.20	01:19.87
Temps du tronçon	00:11.86	00:11.59	00:11.39	00:11.38	00:10.99	00:10.97	00:11.66
Vitesse moyenne	48,7	63,5	64,1	64,5	65,6	65,2	61,9


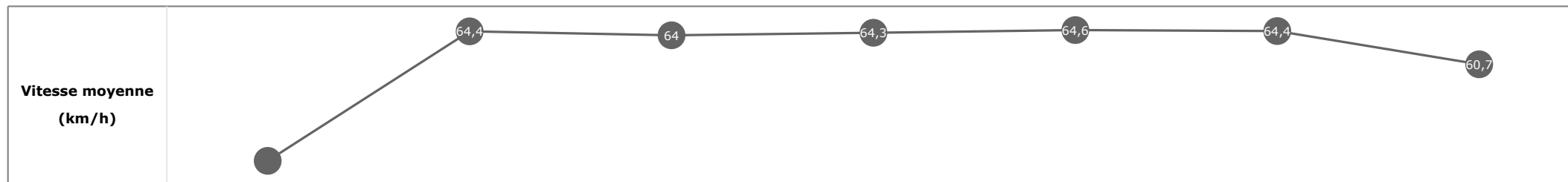


**Statistiques Tracking
PARISLONGCHAMP
C7 - QATAR PRIX DU PIN - 1400m
dimanche 10 septembre 2023 - 00:00
Redk du 1er: 0'56"90**

Cheval **NATIONAL SERVICE**
 Jockey T. PICCONE
 Rang d'arrivée **3**
 Temps de parcours **01:19.90** redk : **0'57"07**
 Tronçon le plus rapide **00:11.13** (tronçon 600m - 400m)
 Vitesse maximale **65,81** (tronçon 1200m - 1000m)
 Vitesse moyenne **61,7**

Données de tracking

Tronçons de 200m	DEP 1200m	1200m 1000m	1000m 800m	800m 600m	600m 400m	400m 200m	200m ARR
Temps de parcours	00:11.57	00:23.02	00:34.36	00:45.75	00:56.88	01:08.12	01:19.90
Temps du tronçon	00:11.57	00:11.45	00:11.34	00:11.38	00:11.13	00:11.23	00:11.78
Vitesse moyenne	49,9	64,4	64	64,3	64,6	64,4	60,7

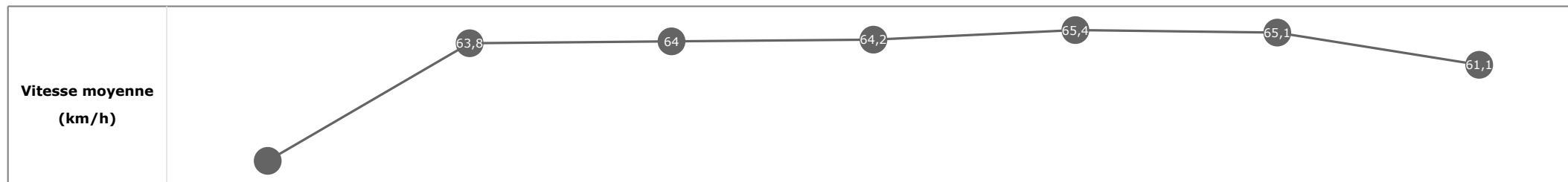


**Statistiques Tracking
PARISLONGCHAMP
C7 - QATAR PRIX DU PIN - 1400m
dimanche 10 septembre 2023 - 00:00
Redk du 1er: 0'56"90**

Cheval **BREIZH SKY**
 Jockey **M. GUYON**
 Rang d'arrivée **4**
 Temps de parcours **01:19.92** redk : **0'57"08**
 Tronçon le plus rapide **00:11.00** (tronçon 600m - 400m)
 Vitesse maximale **67,72** (tronçon 1200m - 1000m)
 Vitesse moyenne **61,8**

Données de tracking

Tronçons de 200m	DEP 1200m	1200m 1000m	1000m 800m	800m 600m	600m 400m	400m 200m	200m ARR
Temps de parcours	00:11.74	00:23.25	00:34.65	00:46.04	00:57.05	01:08.13	01:19.92
Temps du tronçon	00:11.74	00:11.51	00:11.39	00:11.39	00:11.00	00:11.08	00:11.78
Vitesse moyenne	49,4	63,8	64	64,2	65,4	65,1	61,1


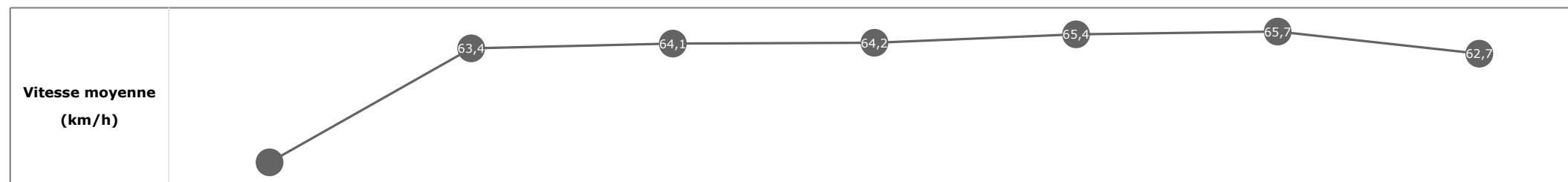


**Statistiques Tracking
PARISLONGCHAMP
C7 - QATAR PRIX DU PIN - 1400m
dimanche 10 septembre 2023 - 00:00
Redk du 1er: 0'56"90**

Cheval **MAKE ME KING**
 Jockey **B. MURZABAYEV**
 Rang d'arrivée **5**
 Temps de parcours **01:19.95** redk : **0'57"10**
 Tronçon le plus rapide **00:10.95** (tronçon 600m - 400m)
 Vitesse maximale **67,97** (tronçon 400m - 200m)
 Vitesse moyenne **61,7**

Données de tracking

Tronçons de 200m	DEP 1200m	1200m 1000m	1000m 800m	800m 600m	600m 400m	400m 200m	200m ARR
Temps de parcours	00:12.10	00:23.68	00:35.11	00:46.51	00:57.47	01:08.45	01:19.95
Temps du tronçon	00:12.10	00:11.58	00:11.42	00:11.40	00:10.95	00:10.97	00:11.50
Vitesse moyenne	47,5	63,4	64,1	64,2	65,4	65,7	62,7

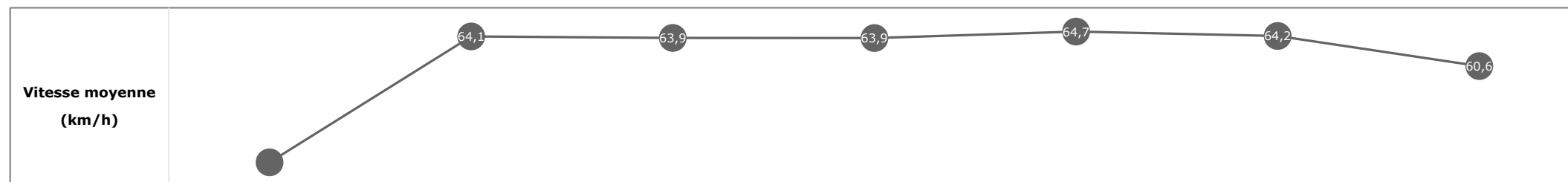


**Statistiques Tracking
PARISLONGCHAMP
C7 - QATAR PRIX DU PIN - 1400m
dimanche 10 septembre 2023 - 00:00
Redk du 1er: 0'56"90**

Cheval **SIAM PARAGON**
 Jockey **G. MOSSE**
 Rang d'arrivée **6**
 Temps de parcours **01:20.15** redk : **0'57"25**
 Tronçon le plus rapide **00:11.11** (tronçon 600m - 400m)
 Vitesse maximale **65,59** (tronçon 600m - 400m)
 Vitesse moyenne **61,5**

Données de tracking

Tronçons de 200m	DEP 1200m	1200m 1000m	1000m 800m	800m 600m	600m 400m	400m 200m	200m ARR
Temps de parcours	00:11.74	00:23.09	00:34.52	00:45.93	00:57.05	01:08.31	01:20.15
Temps du tronçon	00:11.74	00:11.34	00:11.43	00:11.40	00:11.11	00:11.26	00:11.84
Vitesse moyenne	49,3	64,1	63,9	63,9	64,7	64,2	60,6


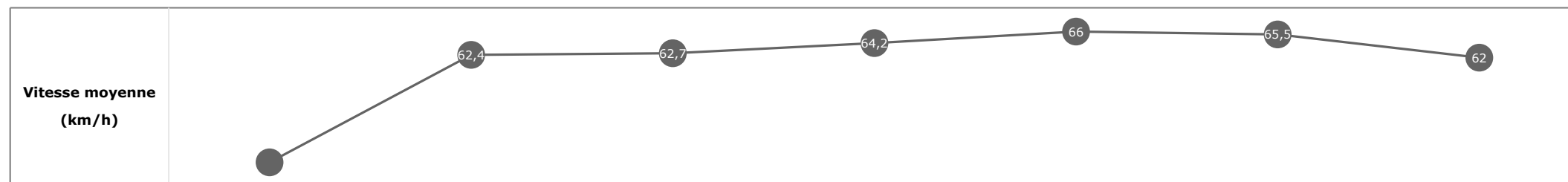


**Statistiques Tracking
PARISLONGCHAMP
C7 - QATAR PRIX DU PIN - 1400m
dimanche 10 septembre 2023 - 00:00
Redk du 1er: 0'56"90**

Cheval **FORT PAYNE**
 Jockey **C. SOUMILLON**
 Rang d'arrivée **7**
 Temps de parcours **01:20.85** redk : **0'57"75**
 Tronçon le plus rapide **00:10.86** (tronçon 600m - 400m)
 Vitesse maximale **68,98** (tronçon 600m - 400m)
 Vitesse moyenne **61**

Données de tracking

Tronçons de 200m	DEP 1200m	1200m 1000m	1000m 800m	800m 600m	600m 400m	400m 200m	200m ARR
Temps de parcours	00:12.62	00:24.35	00:36.01	00:47.33	00:58.19	01:09.24	01:20.85
Temps du tronçon	00:12.62	00:11.73	00:11.65	00:11.32	00:10.86	00:11.04	00:11.61
Vitesse moyenne	46	62,4	62,7	64,2	66	65,5	62


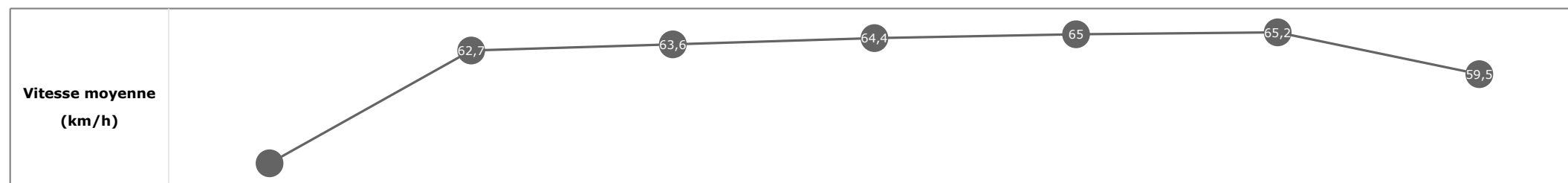


**Statistiques Tracking
PARISLONGCHAMP
C7 - QATAR PRIX DU PIN - 1400m
dimanche 10 septembre 2023 - 00:00
Redk du 1er: 0'56"90**

Cheval **SICILIAN DEFENSE**
 Jockey **A. POUCHIN**
 Rang d'arrivée **8**
 Temps de parcours **01:20.93** redk : **0'57"80**
 Tronçon le plus rapide **00:10.99** (tronçon 600m - 400m)
 Vitesse maximale **67,14** (tronçon 600m - 400m)
 Vitesse moyenne **60,9**

Données de tracking

Tronçons de 200m	DEP 1200m	1200m 1000m	1000m 800m	800m 600m	600m 400m	400m 200m	200m ARR
Temps de parcours	00:12.31	00:23.95	00:35.36	00:46.71	00:57.70	01:08.77	01:20.93
Temps du tronçon	00:12.31	00:11.63	00:11.40	00:11.35	00:10.99	00:11.07	00:12.15
Vitesse moyenne	47,2	62,7	63,6	64,4	65	65,2	59,5


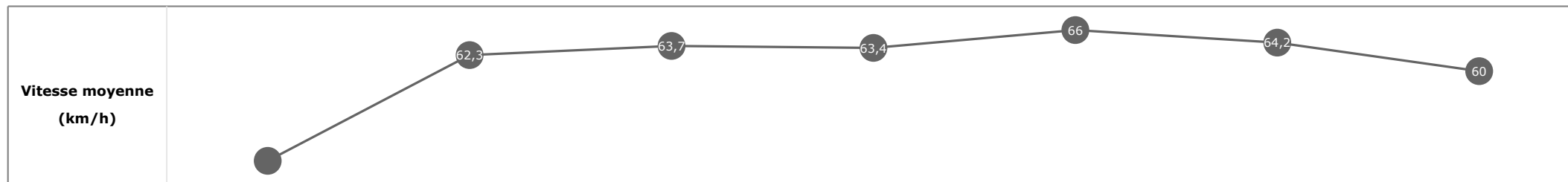


**Statistiques Tracking
PARISLONGCHAMP
C7 - QATAR PRIX DU PIN - 1400m
dimanche 10 septembre 2023 - 00:00
Redk du 1er: 0'56"90**

Cheval **NIGHT OF LIGHTNING**
 Jockey **O. PESLIER**
 Rang d'arrivée **9**
 Temps de parcours **01:21.32** redk : **0'58"08**
 Tronçon le plus rapide **00:10.95** (tronçon 600m - 400m)
 Vitesse maximale **69,08** (tronçon 800m - 600m)
 Vitesse moyenne **60,7**

Données de tracking

Tronçons de 200m	DEP 1200m	1200m 1000m	1000m 800m	800m 600m	600m 400m	400m 200m	200m ARR
Temps de parcours	00:12.42	00:24.19	00:35.71	00:47.10	00:58.06	01:09.27	01:21.32
Temps du tronçon	00:12.42	00:11.76	00:11.52	00:11.39	00:10.95	00:11.21	00:12.05
Vitesse moyenne	46,8	62,3	63,7	63,4	66	64,2	60



**Statistiques Tracking
PARISLONGCHAMP
C7 - QATAR PRIX DU PIN - 1400m
dimanche 10 septembre 2023 - 00:00
Redk du 1er: 0'56"90**

Cheval **SPRING PROMISE**
 Jockey **M. BARZALONA**
 Rang d'arrivée **10**
 Temps de parcours **01:21.55** redk : **0'58"25**
 Tronçon le plus rapide **00:11.19** (tronçon 600m - 400m)
 Vitesse maximale **66,64** (tronçon 1200m - 1000m)
 Vitesse moyenne **60,4**

Données de tracking

Tronçons de 200m	DEP 1200m	1200m 1000m	1000m 800m	800m 600m	600m 400m	400m 200m	200m ARR
Temps de parcours	00:12.04	00:23.36	00:34.79	00:46.24	00:57.44	01:08.99	01:21.55
Temps du tronçon	00:12.04	00:11.32	00:11.42	00:11.45	00:11.19	00:11.55	00:12.55
Vitesse moyenne	48	64,5	63,5	64	64,4	62,1	57,5

